



La transformation laitière en région Centre-Val de Loire en 2014

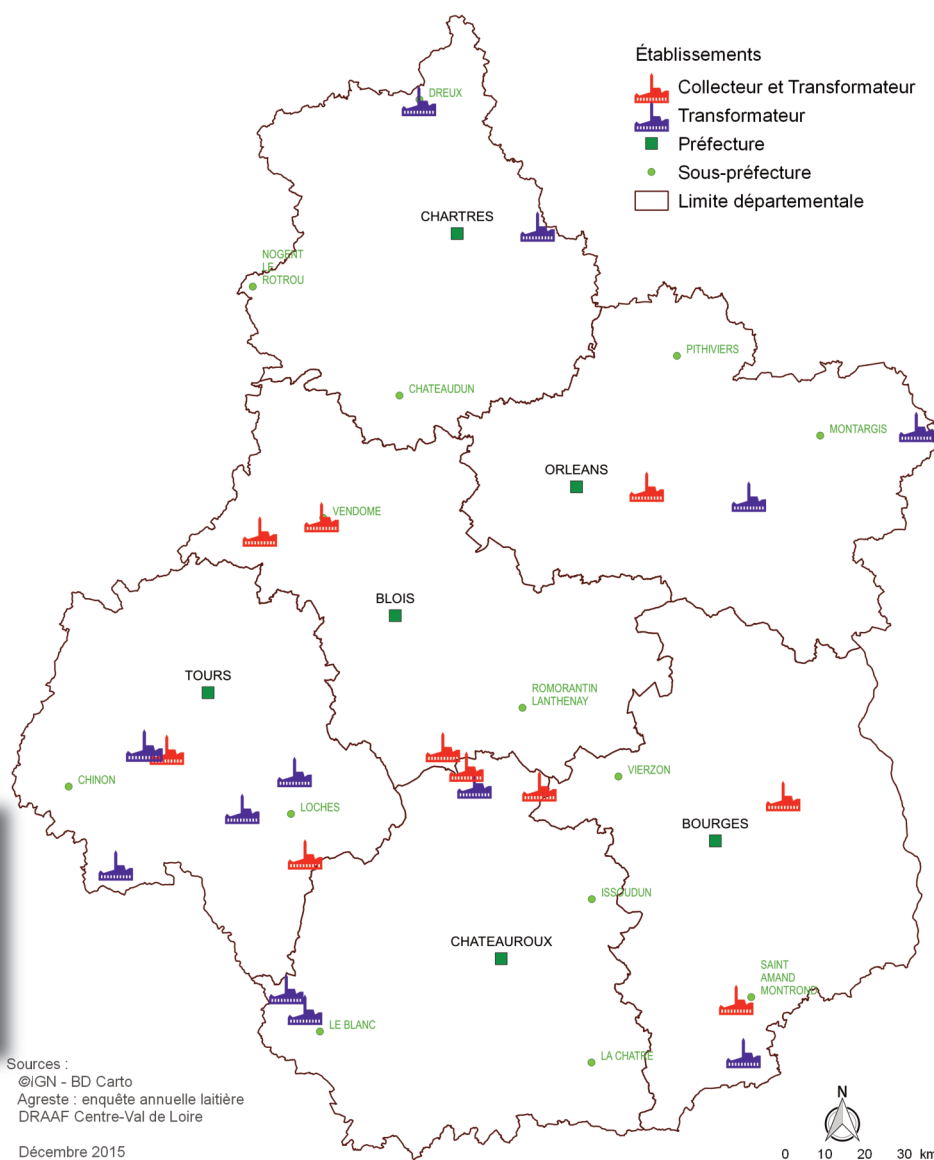
En 2014, le Centre-Val de Loire compte vingt et un établissements de transformation laitière, dont dix assurent eux-mêmes la collecte du lait. Ils étaient vingt-huit en 2010. Depuis quatre ans, ce secteur de l'industrie agroalimentaire, qui regroupe des activités diversifiées telles que le conditionnement de lait, la fabrication de crème, beurre, yaourts et autres produits frais ou encore de fromages variés, voit ses établissements se concentrer.

En 2014, la production régionale de fromages au lait cru, tous laits confondus, représente 2 % de la production nationale et se classe au 7^e rang.



Direction Régionale de l'Alimentation, de l'Agriculture et de la Forêt de la région Centre-Val de Loire

Localisation des établissements de transformation laitière



Une part honorable de la production nationale de yaourts et de fromages de chèvre

La contribution du Centre-Val de Loire dans le volume national de produits laitiers transformés est, dans l'ensemble, relativement faible. Néanmoins, la région produit près de 10 % des fromages de chèvre et la même part de yaourts nature, sucrés ou non. A l'opposé, la fabrication de fromage de vache, orientée principalement vers les fromages frais, est quasiment absente avec moins de 1 % de la production nationale.

La production de produits laitiers en 2014

Produits en tonnes, sauf 1 000 l pour les laits liquides	Centre-Val de Loire	France	Part Centre-Val de Loire/France %	Nombre d'établissements dans le Centre-Val de Loire
Laits liquides conditionnés	249 185	3 482 744	7,2	4
Laits fermentés nature, même sucrés	54 166	559 743	9,7	4
Laits fermentés aromatisés ou aux fruits	81 519	1 068 674	7,6	4
Total des laits fermentés	135 685	1 628 417	8,3	4
Desserts lactés	32 350	679 637	4,8	3
Fromages de vache (sauf fondus)	13 126	1 789 607	0,7	7
Fromages de chèvre (sauf fondus)	9 093	94 648	9,6	10
Crème conditionnée	29 122	386 728	7,5	4

Source : SSP - Enquête annuelle laitière 2014

Hausse de la production de lait et de crème conditionnés

En 2014, 249 millions de litres de lait ont été conditionnés dans le Centre-Val de Loire, dont plus des deux-tiers dans le département de l'Indre. Ce volume régional est en hausse de 15 % par rapport à 2013 et représente 7 % des laits conditionnés en France.

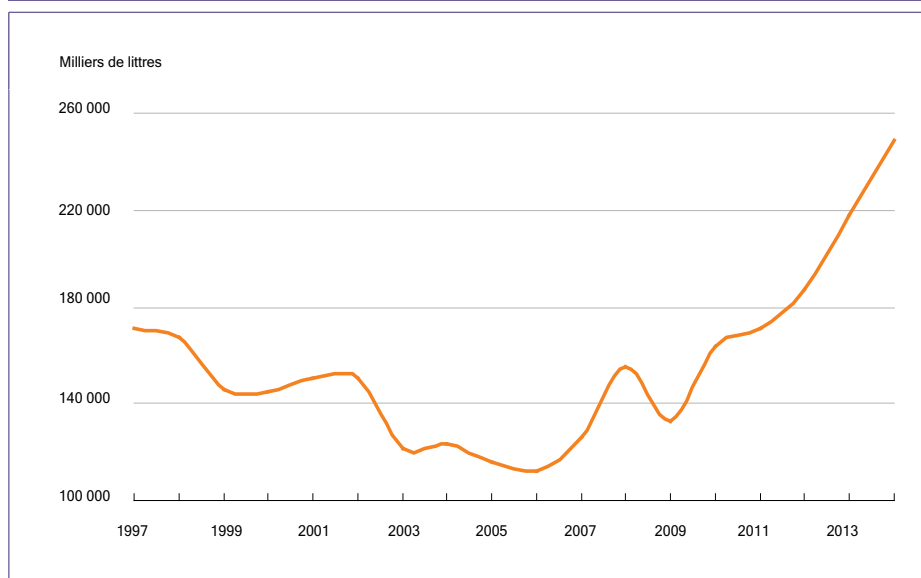
La production de crème conditionnée bondit de 30 % par rapport à 2013 et contribue à 8 % de la production nationale.

La production régionale de yaourts s'adapte au marché. En 2014, elle se replie de 3 % par rapport à 2013. Si les yaourts nature progressent de 2 %, les yaourts aromatisés ou aux fruits se tassent à nouveau de 6 %. De même, les desserts lactés sont en perte de vitesse (- 7 %).

Au plan national, la fabrication de yaourts se réduit de 4 % et celle des desserts lactés est stable.

Le volume régional de lait conditionné est en hausse de 15 % par rapport à 2013 et représente 7 % des laits conditionnés en France

Évolution du conditionnement de lait dans le Centre-Val de Loire



Source : SSP - Enquêtes annuelles laitières

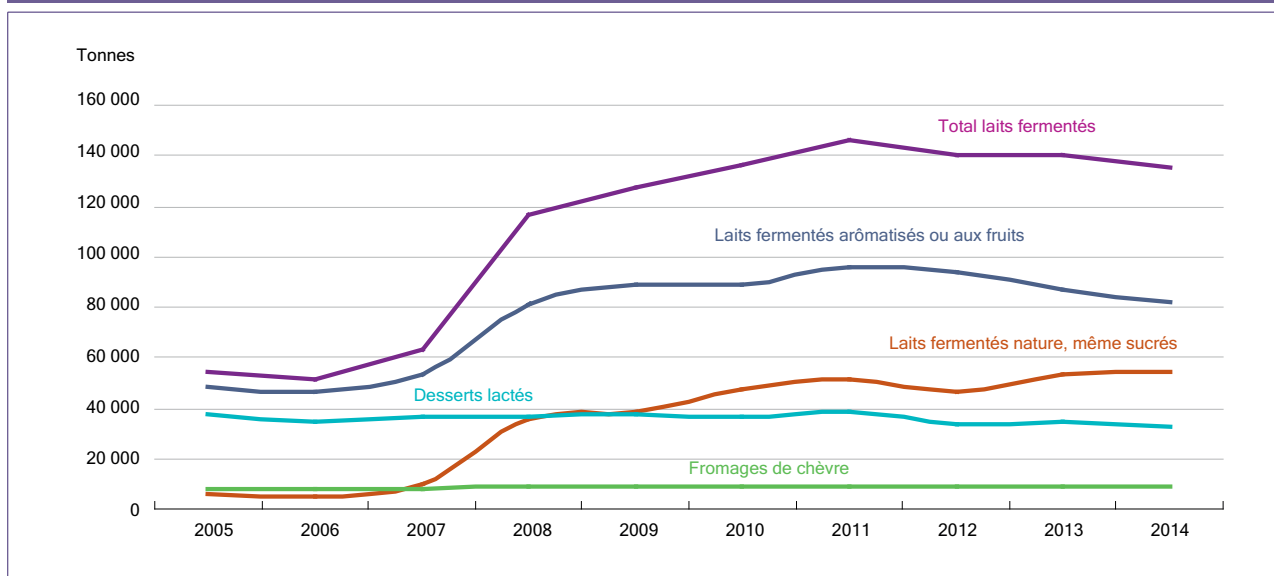
➔ Une infime part des ventes de produits laitiers en vrac

Les industries laitières du Centre-Val de Loire participent aux échanges nationaux de produits en vrac dans le but d'ajuster les livraisons de lait aux besoins de la production de produits finis.

Plus de 18 millions de litres de lait liquide en vrac (entier, écrémé ou demi-écrémé) ont été vendus, soit une progression de 15 %. La production de lait en poudre en vrac augmente plus lentement (+ 9 %).

Cependant, le Centre-Val de Loire n'est le point de départ que de 0,8 % des échanges de laits liquides et en poudre en vrac sur le plan national.

Évolution de la production régionale de produits laitiers



Source : SSP - Enquêtes annuelles laitières

➔ Les cinq fromages de chèvre AOP pèsent lourd

En 2014, le Centre-Val de Loire a produit 9 093 tonnes de fromages de chèvre, soit presque 10 % de la production nationale. Le Cher assure la moitié de cette production régionale et plus du quart provient de l'Indre. La production régionale augmente de 5 % par rapport à 2013, avec des évolutions différenciées selon les départements : + 2 % dans le Cher, + 4 % dans le Loir-et-Cher, + 5 % en Indre-et-Loire et + 11 % dans l'Indre. En 2014, 43 % des fromages de chèvre régionaux portent l'estampille AOP, dont une bonne part sont de fabrication fermière (27 %).

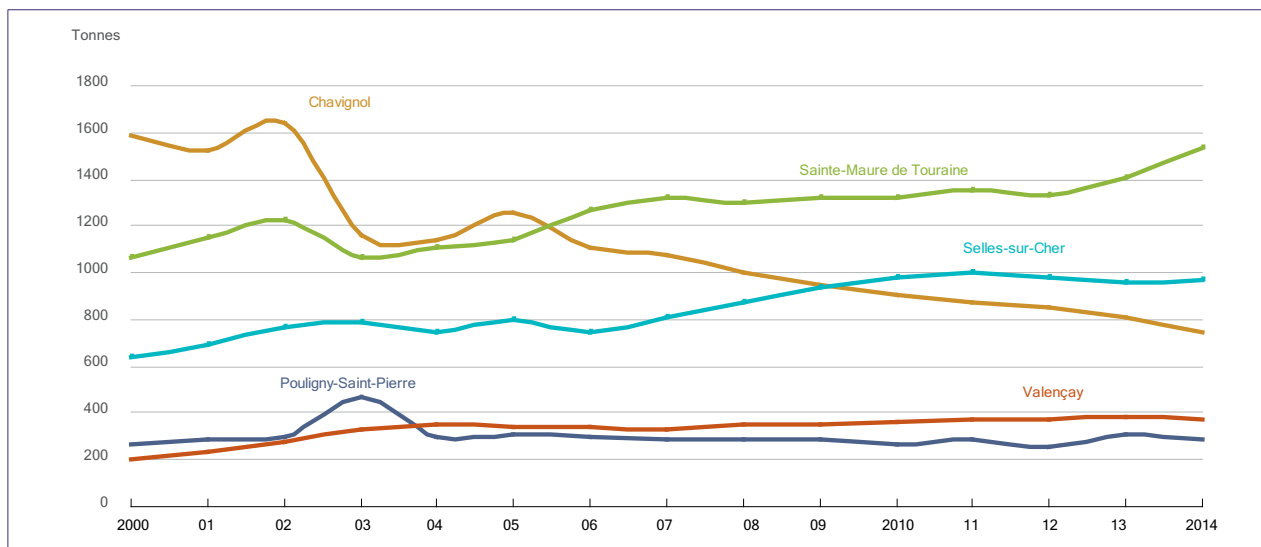
Parmi les quatorze fromages de chèvre reconnus AOP en France, cinq sont originaires du Centre-Val de Loire : Chavignol, Pouligny-Saint-Pierre, Sainte-Maure-de-Tou-

raine, Selles-sur-Cher et Valençay. Ces cinq appellations représentent 3 910 tonnes en 2014, soit 1 % de plus qu'en 2013. Sur les dix dernières années, la fabrication de fromages de chèvre AOP est restée relativement stable, avec toutefois d'importantes disparités selon les appellations. La production de Chavignol a fondu d'un tiers depuis 2004. Inversement, les fabrications de Sainte-Maure-de-Touraine, Selles-sur-Cher et Valençay jouissent d'une forte demande. Sur la même période, leurs volumes ont progressé respectivement de 39 %, 30 % et 7 %.

En 2014, ces cinq AOP régionales représentent 60 % de la production nationale de fromages de chèvre AOP, taux stable par rapport à 2013.

La région Centre-Val de Loire produit presque 10 % de la production nationale des fromages de chèvres

Évolution de la production régionale de fromages de chèvre AOP



Source : INAO (Institut national de l'origine et de la qualité)

Méthodologie

Les résultats présentés sont issus de l'enquête annuelle laitière. Cette enquête concerne les établissements qui collectent au moins 1 800 hectolitres de lait de vache dans l'année, ainsi que l'ensemble des établissements transformateurs de lait ou de produits laitiers de vache. L'enquête interroge également les unités qui collectent ou transforment du lait de brebis ou de chèvre.

Les livraisons correspondent aux volumes de lait livrés par les producteurs de la région, quelle que soit l'entreprise collectrice.

A l'inverse, la collecte correspond aux volumes de lait collectés par les laiteries implantées en région, quelle que soit la localisation des producteurs.



Agreste : la statistique agricole

Les informations et données de cette publication peuvent être reprises sous réserve d'indiquer la source

Direction régionale de l'alimentation, de l'agriculture et de la forêt
Service régional de l'information statistique et économique

Cité administrative Coligny
131, rue du faubourg Banner
45042 Orléans Cédex 1
Tél : 02.38.77.40.60 - Fax : 02.38.77.40.69
Courriel : srise.draaf-centre@agriculture.gouv.fr
Site internet : www.draaf.centre.agriculture.gouv.fr

Directeur de publication : Jean-Roch GAILLET
Rédacteur en chef : Gaëtan BUISSON
Rédactrice : Evelyne BELLOT-BERNARD
Composition : Marielle WOLL

Dépôt légal à parution
Prix : 2,50 €
Parution : décembre 2015

