



Production et prix du vin en 2012 en région Centre

En 2012, le vignoble régional a subi une succession d'aléas climatiques entraînant une baisse prononcée de son potentiel de production. La récolte serait inférieure de plus de 25 % à celle de 2011, diminution particulièrement marquée en Loir-et-Cher. La plupart des vins régionaux sont produits avec une appellation d'origine protégée. Si les volumes commercialisés ont légèrement régressé, les cours varient assez peu.

● Une production en baisse sensible

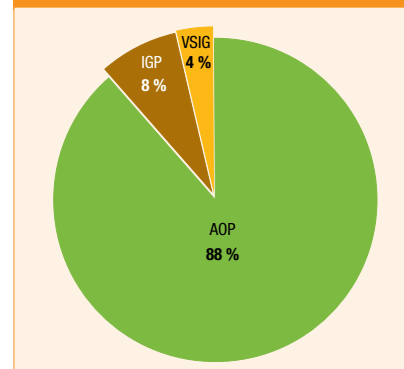
En 2012, la production viticole régionale diminuerait de 25 à 30 % par rapport à celle de 2011 et serait même inférieure à celle de 2008 pour laquelle le gel tardif et la grêle estivale avaient gravement affecté le potentiel de production. Cette estimation devra être confirmée par les déclarations officielles de récolte. Cependant, d'un département à l'autre, les situations sont différentes : si le département du Cher enregistrerait une diminution modérée de sa production, une baisse de l'ordre de 25 % est annoncée en Indre-et-Loire. Pour le Loir-et-Cher, département le plus sérieusement affecté, le potentiel de production devrait chuter de près de 40 %.

En effet, le gel du 17 avril a causé de gros dégâts dans le vignoble. Les dommages se sont avérés localement très importants, en particulier dans le Loir-et-Cher. Après cet épisode, s'en est suivie une pluviométrie excédentaire associée à de la fraîcheur. De plus, les fortes chaleurs d'août et septembre ont provoqué un phénomène de stress hydrique menant à la diminution du poids des baies. En outre, sur le plan cultural, une maladie redoutée par les vignerons a fait son apparition dans la région : la «flavescence dorée» qui a émergé dans le Chinonais. Un plan de contrôle de gestion du foyers est en cours.

Dans la région, la qualité prime : 88 % des vins bénéficient de l'appellation d'origine protégée (AOP), 8 % de l'indication géographique protégée (IGP) et seulement 4 % des vins sont sans indication géographique (VSI). Pour cette dernière catégorie, la baisse de production est très prononcée en 2012 en lien avec les conditions climatiques.

La récolte viticole française, estimée à moins de 41 millions d'hectolitres, serait d'un niveau exceptionnellement bas. Se sont conjugués l'effet conjoncturel de rendements, aussi faibles que ceux de 2008, en relation avec les aléas climatiques de la campagne et la baisse tendancielle des surfaces sur une plus longue période résultant des arrachages.

Répartition de la production en 2012



Source : Statistique agricole provisoire

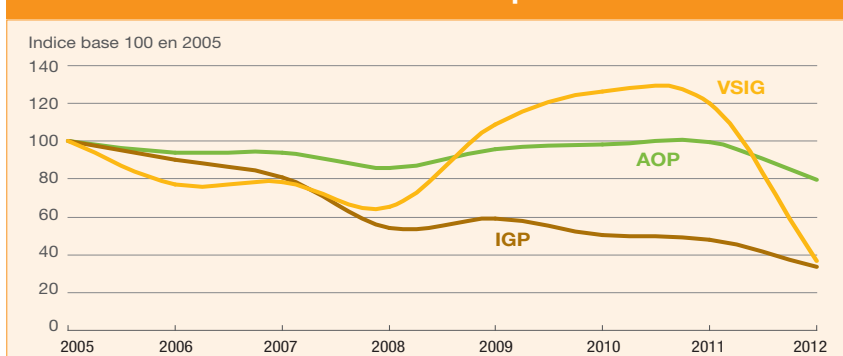
Évolution de la production de vins par catégorie

Unité : hl	2006	2007	2008	2009	2010	2011	2012*
AOP	933 290	935 950	855 935	953 074	978 229	991 642	794 935
IGP	189 610	170 220	113 906	124 477	105 496	100 175	69 970
VSI	70 410	71 340	59 362	99 036	114 806	109 605	33 605
Total	1 193 310	1 177 510	1 029 203	1 176 587	1 198 531	1 201 422	898 510

*estimation SRISE Centre

Source : Agreste - Statistique agricole annuelle

Évolution des volumes produits



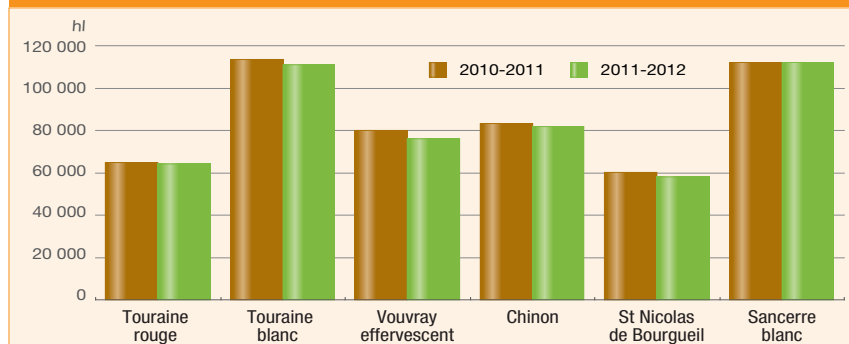
Source : Statistique agricole annuelle



Évolution des volumes produits par département

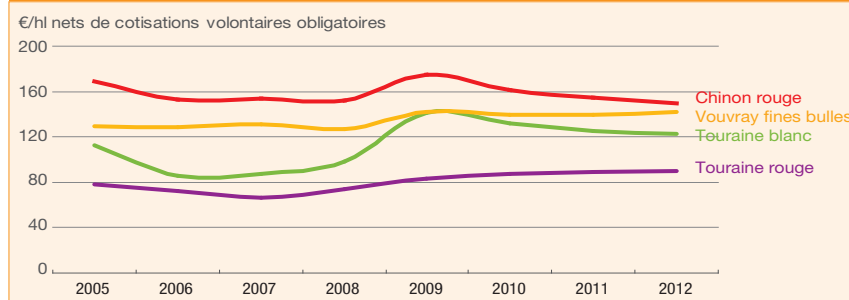
Unité : hl	Cher					Indre-et-Loire					Loir-et-Cher				
	2009	2010	2011	2012*	12/11 %	2009	2010	2011	2012*	12/11 %	2009	2010	2011	2012*	12/11 %
AOP	163 214	220 825	225 740	215 000	95	501 677	466 588	490 457	400 000	82	268 416	271 108	255 507	160 000	63
IGP	1 201	1 937	2 199	1 000	45	14 356	10 478	10 860	10 000	92	98 366	83 256	78 152	50 000	64
VSIG	2 174	2 969	2 784	1 000	36	35 833	36 525	36 799	0	0	41 046	63 266	59 433	22 000	37
Total	166 589	225 731	230 723	217 000	94	551 866	513 591	538 116	410 000	76	407 828	417 630	393 092	232 000	59

Volumes commercialisés



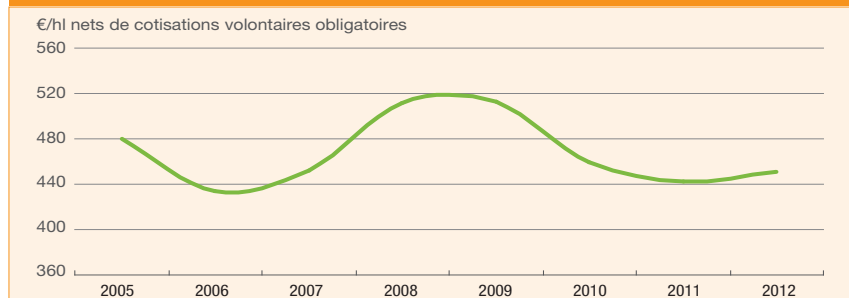
Source : INTERLOIRE, BIVC

Cours moyen des vins en vrac



Source : INTERLOIRE

Cours moyen du Sancerre blanc en vrac



Source : BIVC

Des ventes en légère baisse

Les ventes de vins régionaux en AOP ont légèrement diminué (- 2 %) en 2011/2012 en volume par rapport à la campagne de commercialisation 2010/2011. Les baisses les plus marquées concernent le Vouvray effervescent (- 5 %) et le Saint-Nicolas-de-Bourgueil (- 3 %). En revanche, les ventes de Sancerre rouge ont progressé de 5 %.

Sur le plan national, la nouvelle campagne 2012/2013 démarre de façon dynamique tant sur le marché intérieur que sur les marchés à l'exportation. Les échanges de vins IGP rouges, rosés et blancs augmenteraient respectivement de 51 % et 117 % par rapport à la campagne précédente ; ce sont surtout les vins IGP avec mention de cépage qui portent cette hausse.

Les cours des vins régionaux varient assez peu par rapport à l'an dernier. On enregistre des progressions en Touraine rouge, Vouvray et Sancerre alors que les Touraine blancs et Chinon sont à la baisse.

Évolution des volumes commercialisés

	Cumul campagne viticole ¹		Évolution %
	2011	2012	
Touraine Blanc	113 559	111 079	- 2
Touraine Rouge	64 890	64 176	- 1
Vouvray	38 623	38 645	0
Vouvray effervescents	80 034	75 892	- 5
Chinon	83 068	81 901	- 1
St Nicolas de Bourgueil	60 045	58 016	- 3
Sancerre Blanc	112 078	112 020	0
Sancerre Rouge	16 726	17 553	5

¹ campagne viticole N : commence au 1er août N-1 et se termine au 31 juillet N

Source : INTERLOIRE, BIVC

Pour en savoir plus :

Site Agreste : www.agreste.agriculture.gouv.fr

Site de la DRAAF : www.draaf.centre.agriculture.gouv.fr



Direction régionale de l'alimentation, de l'agriculture et de la forêt
Service régional de l'information statistique et économique
Cité administrative Coligny
131 rue du Faubourg Bannier - 45042 Orléans CEDEX 1
Tél.: 02 38 77 40 60 - Fax : 02 38 77 40 69
Courriel : srise.draaf-centre@agriculture.gouv.fr

Directeur de la publication : F. PROJETTI
Rédacteur en chef : P. BARBÉRA
Rédacteur : P. COLIN
Composition : SRISE Centre