

mai 2013

recensement
agricole
2010

en partenariat avec le Pôle Economie et Prospective
des Chambres d'Agriculture des Pays de la Loire



Typologie des exploitations viticoles en Pays de la Loire - chiffres clés

2 290 exploitations détiennent de la vigne en Pays de la Loire. Les exploitations d'au moins un ha de vigne sont au nombre de **1 750**. Le vignoble couvre **35 821 ha** principalement localisé en **Maine-et-Loire** et **Loire-Atlantique**. Les exploitations viticoles sont très fortement spécialisées (**68 %** des exploitations et **77 %** des surfaces en vigne). La diversification, quand elle existe, est fréquente en grandes cultures et bovin viande. **48 %** des exploitations viticoles seront concernées par un départ à la retraite dans les 10 ans.

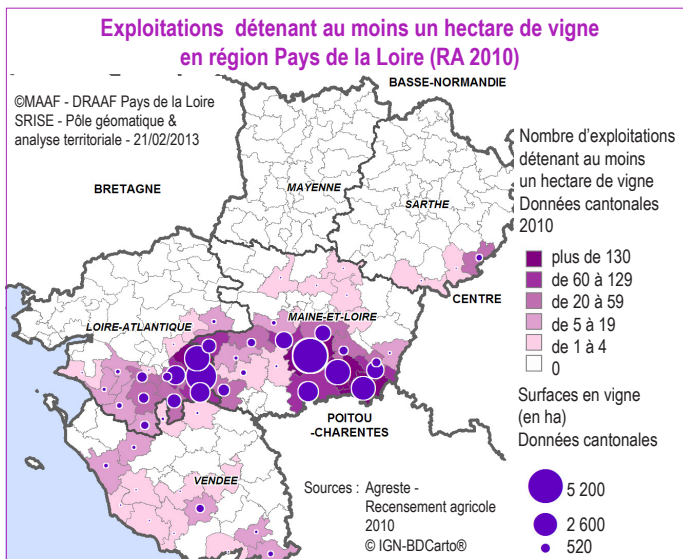
Un vignoble principalement en Maine-et-Loire et Loire-Atlantique

Exploitations viticoles dans les départements des Pays de la Loire

	Pays de la Loire	Loire-Atlantique	Maine-et-Loire	Sarthe	Vendée
Exploitations avec petit atelier viticole (<1 ha de vigne)					
Nombre d'exploitations	540	nc	nc	nc	nc
Surfaces en vigne (ha)	191	nc	nc	nc	nc
Exploitations hors petits ateliers viticoles (au moins 1 ha de vigne)					
Nombre d'exploitations	1 750	645	1 018	25	62
<i>dont spécialisées (%)</i>	<i>67 %</i>	<i>78 %</i>	<i>61 %</i>	<i>85 %</i>	<i>55 %</i>
Surfaces en vigne (ha)	35 630	14 158	20 304	195	973
<i>dont chez spécialisées (%)</i>	<i>77 %</i>	<i>90 %</i>	<i>68 %</i>	<i>s</i>	<i>s</i>
Surface moyenne en vigne par exploitation (ha)	20	22	20	8	15
Surface moyenne en vigne chez les spécialisées	23	25	22	s	s
UTA totales	5 740	1 832	3 517	57	334
Part des exploitations ayant un exploitant âgé de plus de 50 ans	48 %	50 %	46 %	65 %	50 %
Part des surfaces en vigne détenue par les exploitations ayant un exploitant âgé de plus de 50 ans	46 %	46 %	45 %	63 %	62 %

s : secret statistique ; nc : non communiqué

Source : Agreste - Recensement agricole 2010 - Traitement SRISE Pays de la Loire



Avertissement

Les chiffres clés qui suivent concernent les 1 750 exploitations ayant au moins un hectare de vigne.

Un vignoble d'appellation où les caves particulières dominent

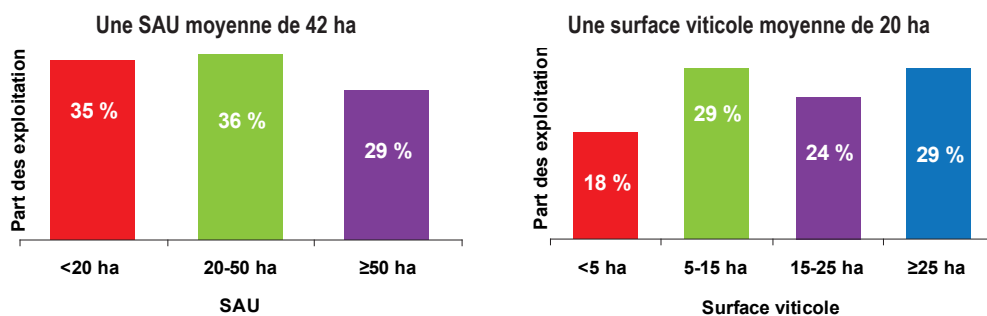
- 1 750 exploitations viticoles (au moins 1 ha de vigne)
- 35 630 ha de vigne
- 1,87 millions d'hl produits (8 % de la production française)
- Forte orientation du vignoble en AOP (86 % des surfaces) ou IGP (9 %)
- Près des 3/4 des volumes produits vinifiés en cave particulière
- 43 % du vin commercialisé en vente directe
- 2 grands vignobles : les vignobles d'Anjou Saumur (maintien des surfaces, adaptation du vignoble à la demande en rosés et vins effervescents) et du bassin nantais (restructuration du vignoble par des arrachages)
- 1 734 ha en vignes bio et conversion (dont les 3/4 en Maine-et-Loire)

Des exploitations employeuses de main d'oeuvre salariée

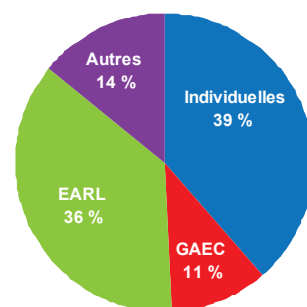
- 5 740 UTA dont 29 % d'UTA salariés permanents et 23 % d'UTA salariés saisonniers
- 3,3 UTA / exploitation
- 48 % des exploitations viticoles seront concernées par un départ à la retraite dans les 10 ans
- Une transmission des structures viticoles dépendante de leur performance commerciale



De petites structures viticoles demeurent à côté de grands domaines



Statut juridique des exploitations viticoles en Pays de la Loire



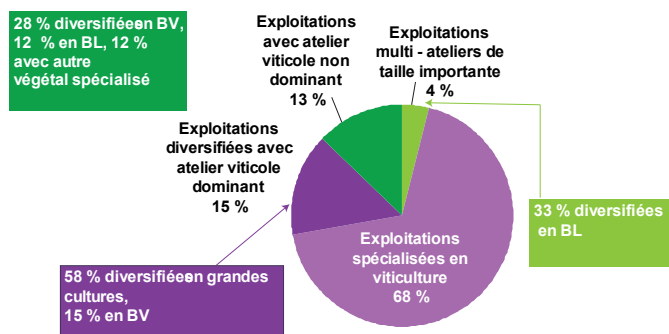
Source : Agreste - Recensement agricole 2010
Traitement SRISE PdL

18 % des exploitations ne dépassent pas 5 ha de vigne et ne représentent que 2 % des surfaces régionales en vigne
29 % des domaines viticoles s'étendent sur plus de 25 ha et exploitent 60 % de la vigne ligérienne

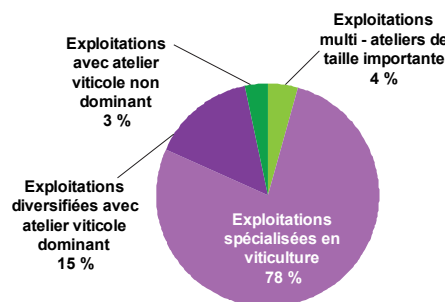


La viticulture : une affaire de professionnels

Répartition des exploitations viticoles selon les différents types d'organisation



Répartition des surfaces viticoles selon les différents types d'organisation



Source : Agreste - Recensement agricole 2010 - Traitement SRISE PdL

La viticulture est très majoritairement l'activité principale de l'exploitation en temps de travail :
83 % des exploitations dans ce cas de figure, regroupant 92 % du vignoble

Les exploitations spécialisées en viticulture

- 1 195 exploitations (68 % des exploitations)
- 27 500 ha de vigne (78 % des surfaces)
- Surface moyenne : 23 ha de vigne
- SAU moyenne = 26 ha
- 3,3 UTA/expl.

Les exploitations diversifiées avec atelier viticole dominant

- 265 exploitations (15 % des exploitations).
- 58 % diversifiées avec grandes cultures
- 5 400 ha de vigne (15 % des surfaces)
- Surface moyenne : 20 ha de vigne
- SAU = 58 ha
- 3,6 UTA/expl.

Les multi-ateliers de taille importante

- 69 exploitations (4 % des exploitations).
- 1/3 associées avec un élevage bovins lait
- 1 580 ha de vigne (4 % des surfaces)
- Surface moyenne : 23 ha de vigne
- SAU = 152 ha
- 4,8 UTA/expl.

Pour en savoir plus : voir la note « Typologie des exploitations viticoles en Pays de la Loire »
A lire également : note « Les exploitations viticoles des Pays de la Loire selon leur mode de commercialisation »