

Agreste

Nouvelle-Aquitaine

Avril 2018



Mémento Enseignement Agricole

Édition 2018



Direction Régionale de l'Alimentation
de l'Agriculture et de la Forêt



MINISTÈRE
DE L'AGRICULTURE
ET DE
L'ALIMENTATION



Sommaire

- Présentation de l'enseignement agricole p 3

- Les effectifs de l'enseignement agricole
 - Répartition par département et composante de l'EA* p 4
 - Les effectifs voie scolaire et apprentissage* p 5

- Carte des établissements scolaires p 6 et 7

- Les effectifs de l'enseignement agricole
 - Répartition et proportion de filles par secteur de formation* p 8
 - Formation professionnelle continue, UC et VAE* p 9

- Résultats aux examens..... p 10

- Insertion professionnelle
 - Budget de l'enseignement agricole Nouvelle-Aquitaine p 11








©Alban.Gilbert/Région Aquitaine

©Chetick.Saidou/Min. Agri.Fr





©Pascal.Xicluna/Min. Agri.Fr

Les formations proposées par les établissements d'enseignement agricole préparent aux métiers dans les secteurs de la production agricole, la transformation et la commercialisation des produits, la gestion et le management des entreprises, les activités hippiques, les travaux paysagers, la forêt, l'aménagement de l'espace et les services à la personne et aux territoires.





Cet enseignement s'inscrit dans la mise en œuvre des politiques publiques au travers de ses cinq missions :

-  la formation générale, technologique et professionnelle initiale et continue ;
-  la participation à l'animation et au développement des territoires ;
-  la contribution à l'insertion scolaire, sociale et professionnelle des jeunes et à l'insertion sociale et professionnelle des adultes ;
-  la contribution aux activités de développement, d'expérimentation et d'innovation agricoles et agroalimentaires ;
-  la participation à des actions de coopération internationale, notamment en favorisant les échanges et l'accueil d'élèves, apprentis, étudiants, stagiaires et enseignants.

Les établissements publics

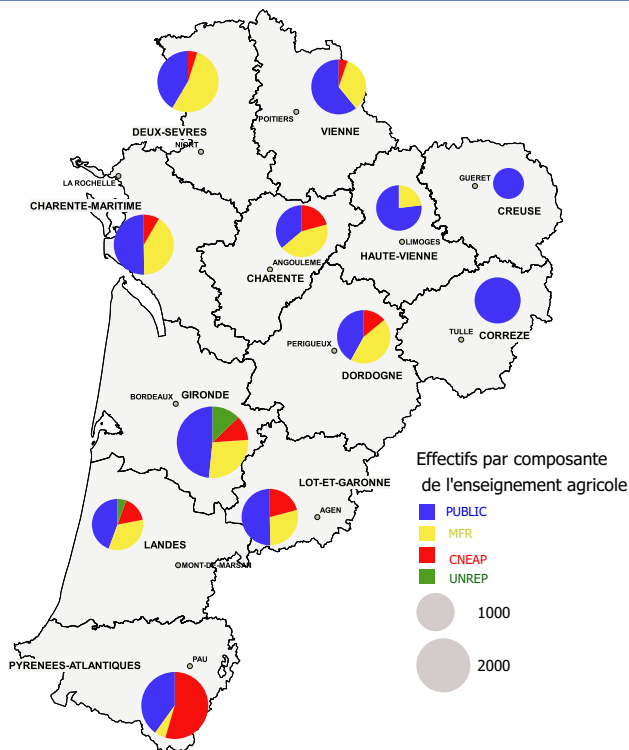
-  37 lycées d'enseignement général et technologique et lycées professionnels agricoles ;
-  33 exploitations agricoles et 7 ateliers technologiques ;
-  14 Centres de Formation d'Apprentis (CFA agricoles) ;
-  21 Centres de Formation pour Adultes (CFPPA).

Les établissements privés sous contrat avec le Ministère en charge de l'agriculture

-  53 Maisons Familiales Rurales (MFR) ;
-  2 CFA du réseau des MFR ;
-  3 lycées du réseau de l'Union Nationale Rurale d'Éducation et de Promotion (UNREP) ;
-  19 lycées du réseau du Conseil National de l'Enseignement Agricole Privé (CNEAP).

Les effectifs de l'enseignement agricole

Répartition des effectifs de la formation initiale (voies scolaire et apprentissage) par département et par composante de l'enseignement agricole



Sources : © BD Carto - DRAAF - SRFD - 2017

| | Public | MFR | CNEAP | UNREP | Ensemble |
|---------------------------|---------------|--------------|--------------|------------|---------------|
| Charente | 655 | 829 | 347 | - | 1 831 |
| Charente-Maritime | 1 208 | 996 | 197 | - | 2 401 |
| Corrèze | 1 471 | - | - | - | 1 471 |
| Creuse | 577 | - | - | - | 577 |
| Dordogne | 834 | 974 | 279 | - | 2 087 |
| Gironde | 1 685 | 920 | 354 | 437 | 3 396 |
| Landes | 807 | 593 | 277 | 100 | 1 777 |
| Lot-et-Garonne | 1 100 | 684 | 451 | - | 2 235 |
| Pyrénées-Atlantiques | 1 249 | 180 | 1 637 | - | 3 066 |
| Deux-Sèvres | 1 037 | 1 484 | 125 | - | 2 646 |
| Vienne | 1 301 | 744 | 99 | - | 2 144 |
| Haute-Vienne | 1 102 | 317 | - | - | 1 419 |
| Nouvelle-Aquitaine | 13 026 | 7 721 | 3 766 | 537 | 25 050 |

Bordeaux Sciences Agro, établissement public d'enseignement supérieur et de recherche agronomique sous tutelle du Ministère de l'Agriculture et de l'Alimentation, est implanté en Nouvelle-Aquitaine. Il forme chaque année 600 étudiants qui suivent le cursus Ingénieur Agronome par la voie de la formation initiale sous statut étudiant ou apprenti ou l'un des six Masters co-accrédités avec les universités bordelaises ou les partenaires nationaux ou encore le master spécialisé labellisé "Conférences des Grandes Écoles".

Sources : DRAAF Nouvelle-Aquitaine - SRFD - DécIEA - Base Centrale de Pilotage (EN)

Les effectifs de l'enseignement agricole

La formation initiale par la voie scolaire (au 1^{er} octobre 2017)

Cycle d'orientation

unité : nombre

| | Effectifs | dont filles | Public | Privé |
|----------------------------|--------------|--------------|------------|--------------|
| Ensemble | 3 106 | 1 113 | 376 | 2 730 |
| Classe de 4 ^{ème} | 1 012 | 344 | 45 | 967 |
| Classe de 3 ^{ème} | 2 094 | 769 | 331 | 1 763 |

Second cycle général, scientifique, technologique

unité : nombre

| | Effectifs | dont filles | Public | Privé |
|-----------------------------------|--------------|--------------|--------------|------------|
| Ensemble | 2 784 | 1 465 | 2 486 | 298 |
| Seconde générale et technologique | 980 | 510 | 869 | 111 |
| Bac scientifique ¹ | 526 | 330 | 462 | 64 |
| Bac technologique ¹ | 1 278 | 625 | 1 155 | 123 |

¹ Classes de Première et de Terminale

Second cycle professionnel

unité : nombre

| | Effectifs | dont filles | Public | Privé |
|--------------------------------|---------------|--------------|--------------|--------------|
| Ensemble | 11 623 | 6 692 | 4 390 | 7 233 |
| CAP agricole | 1 246 | 843 | 199 | 1 047 |
| Seconde professionnelle | 3 511 | 1 894 | 1 445 | 2 066 |
| Bac professionnel ¹ | 6 866 | 3 955 | 2 746 | 4 120 |

¹ Classes de Première et de Terminale

Enseignement supérieur

unité : nombre

| | Effectifs | dont filles | Public | Privé |
|---|--------------|--------------|--------------|------------|
| Ensemble | 3 145 | 1 317 | 2 184 | 961 |
| Classes préparatoires | 36 | 12 | 19 | 17 |
| Brevet de technicien supérieur agricole | 3 109 | 1 305 | 2 165 | 944 |

Source : DRAAF Nouvelle-Aquitaine - SRFD - DéciEA

La formation initiale par la voie de l'apprentissage (au 1^{er} janvier 2017)

Cycle d'orientation

unité : nombre

| | Effectifs | dont filles | Public | Privé |
|-------------------------------|------------|-------------|------------|-----------|
| Ensemble | 176 | 56 | 120 | 56 |
| Niveau VI : DIMA ² | 176 | 56 | 120 | 56 |

² Dispositif d'initiation aux métiers en alternance

Second cycle professionnel

unité : nombre

| | Effectifs | dont filles | Public | Privé |
|---|--------------|-------------|--------------|------------|
| Ensemble | 3 036 | 577 | 2 509 | 527 |
| Niveau V | 1 565 | 271 | 1 289 | 276 |
| dont : CAP agricole | 878 | 120 | 860 | 18 |
| Brevet professionnel agricole | 269 | 19 | 269 | - |
| Niveau IV | 1 471 | 306 | 1 220 | 251 |
| dont : Seconde professionnelle | 224 | 25 | 187 | 37 |
| Bac professionnel ¹ | 758 | 161 | 582 | 176 |
| Brevet professionnel, BP REA ³ | 424 | 97 | 420 | 4 |

¹ Classes de Première et de Terminale

³ Responsable d'exploitation agricole

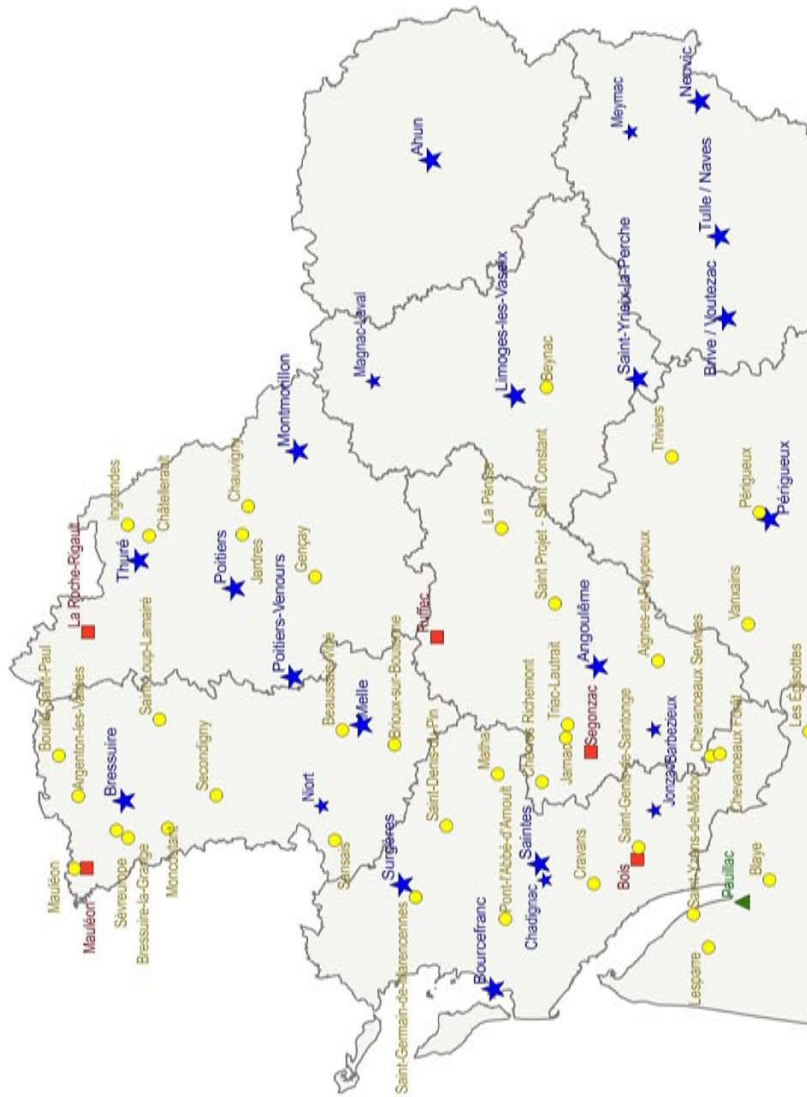
Enseignement supérieur

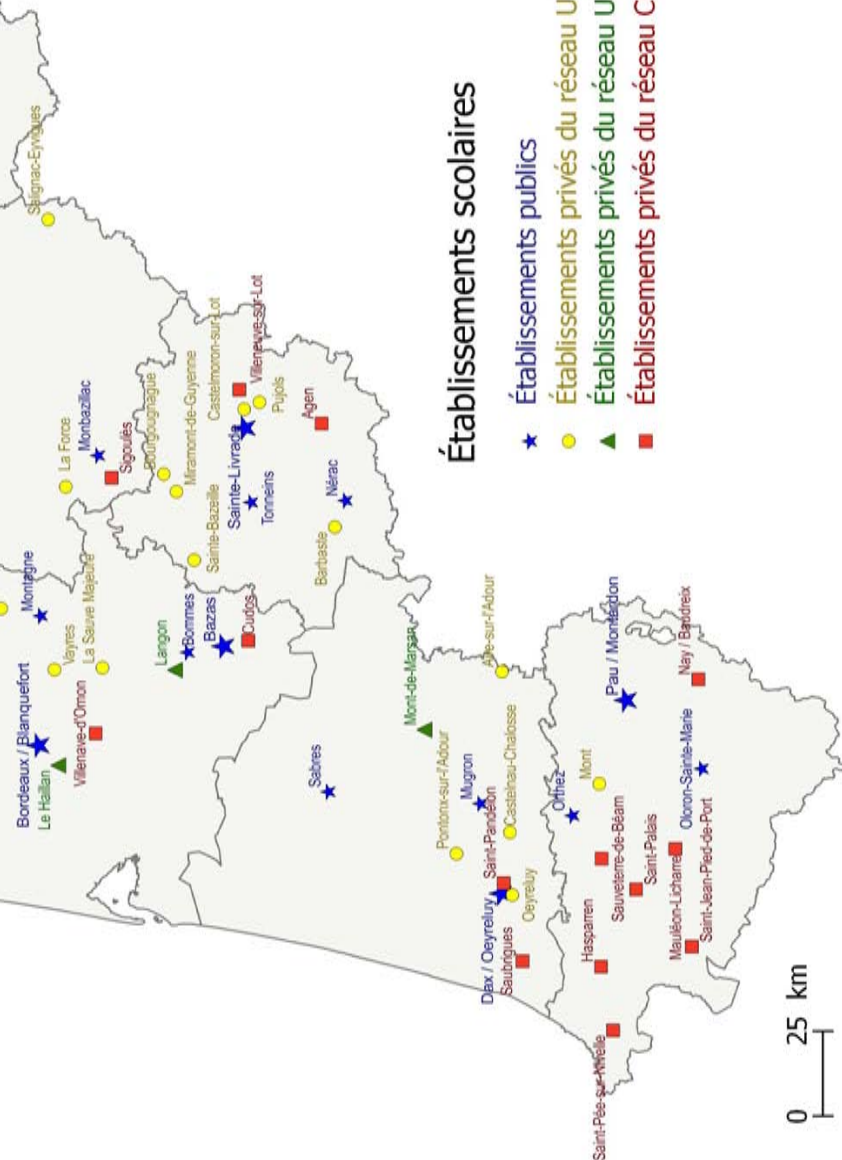
unité : nombre

| | Effectifs | dont filles | Public | Privé |
|--|--------------|-------------|------------|------------|
| Ensemble | 1 180 | 376 | 961 | 219 |
| Niveau III | 1 093 | 341 | 878 | 215 |
| dont : BTS agricole | 936 | 220 | 836 | 100 |
| Niveaux I et II | 87 | 35 | 83 | 4 |
| dont : Ingénieurs Bordeaux Sciences Agro | 42 | 12 | 42 | - |
| Licence professionnelle | 41 | 21 | 41 | - |

Source : DRAAF Nouvelle-Aquitaine - SRFD - Base Centrale de Pilotage (EN)

Les établissements de l'enseignement agricole maillent le territoire Sites de localisation des établissements de formation initiale scolaire



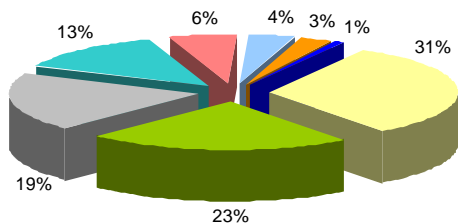


Sources : ©BD Carto - DRAAAF SRFD

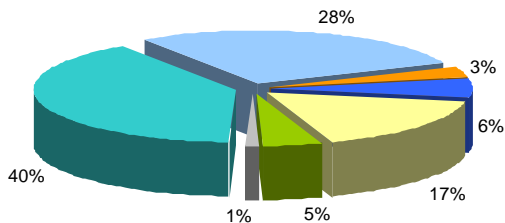
Pour en savoir plus, consulter les cartes de localisation de tous les établissements d'enseignement sur le site de la DRAAF Nouvelle-Aquitaine dans la rubrique Enseignement & Formation

Les effectifs de l'enseignement agricole

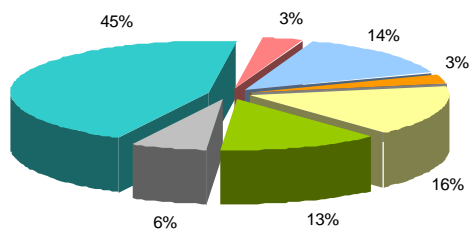
Répartition des effectifs de la formation initiale (voies scolaire et apprentissage), par secteur de formation, pour chaque composante de l'enseignement agricole



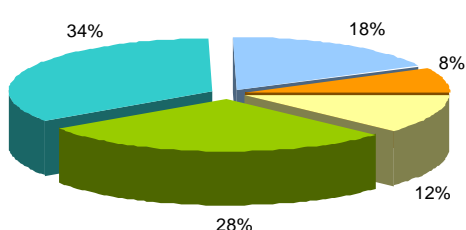
37 lycées et 14 CFA publics



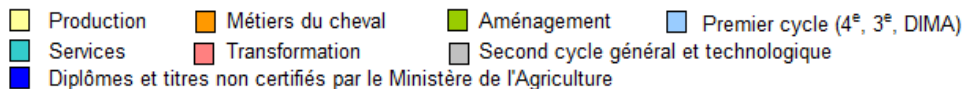
53 MFR et 2 CFA du réseau



19 lycées du CNEAP

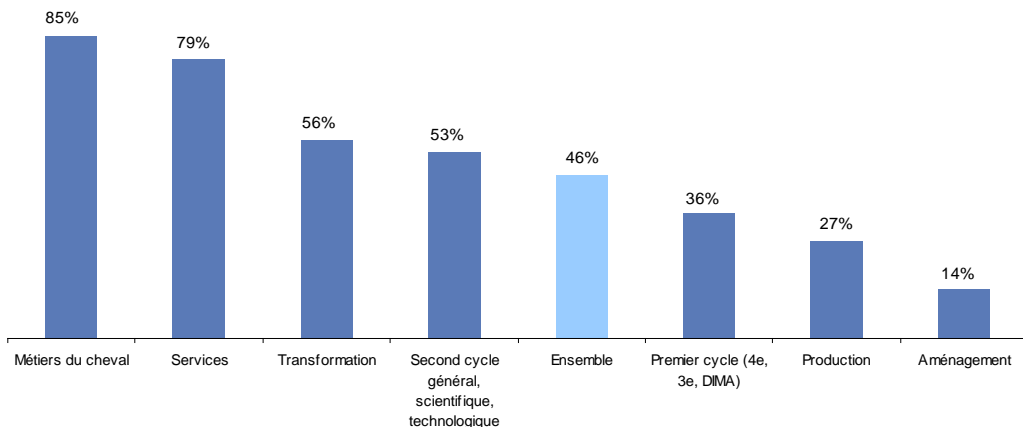


3 établissements de l'UNREP



Sources : DRAAF Nouvelle-Aquitaine - SRFD - DéciEA - Base Centrale de Pilotage (EN)

Proportion de filles dans les effectifs de la formation initiale (voies scolaire et apprentissage), par secteur professionnel



Sources : DRAAF Nouvelle-Aquitaine - SRFD - DéciEA - Base Centrale de Pilotage (EN)

Les effectifs de l'enseignement agricole

La formation professionnelle continue dans les établissements de l'enseignement agricole en 2016

unité : nombre

| | Ensemble | dont femmes | Public ¹ | Privé ² |
|----------------------------|-----------|-------------|---------------------|--------------------|
| Nombre d'heures stagiaires | 2 158 188 | 956 792 | 1 480 645 | 677 543 |
| Nombre de stagiaires | 18 423 | 6 854 | 12 816 | 5 607 |

¹dont CFPPA, CFA

Source : DGER - Enquête statistique annuelle sur les actions de formation professionnelle continue - 2016

²MFR, CNEAR, UNREP

4 320 stagiaires suivent une formation certifiante ou diplômante
71% des heures stagiaires préparent à une certification ou à un diplôme

Second cycle professionnel

unité : nombre

| Ensemble | Stagiaires | Heures stagiaires |
|-------------------------------|------------|-------------------|
| Niveau V : | 2 212 | 733 470 |
| dont : CAP, CAP agricole | 532 | 205 008 |
| brevet professionnel agricole | 607 | 234 945 |
| Niveau IV : | 1 431 | 593 210 |
| dont : bac professionnel | 64 | 15 233 |
| brevet professionnel REA* | 953 | 392 114 |
| autre brevet professionnel | 354 | 172 710 |

* Responsable d'exploitation agricole

Enseignement supérieur

unité : nombre

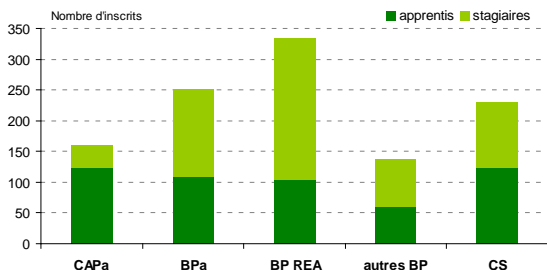
| Ensemble | Stagiaires | Heures stagiaires |
|--------------------------------|------------|-------------------|
| Niveau III : | 621 | 190 925 |
| dont : BTS, BTS agricole | 574 | 182 147 |
| Niveau II : | 56 | 16 697 |
| dont : Licence professionnelle | 55 | 16 277 |

Source : DGER - Enquête statistique annuelle sur les actions de formation professionnelle continue - 2016

Les diplômes délivrés par unités capitalisables ou par la VAE

Les formations professionnelles peuvent être validées par le système des unités capitalisables (UC) ou par le dispositif de la validation des acquis de l'expérience (VAE)

Nombre d'inscrits aux examens par unités capitalisables



Proportion de filles parmi les inscrits : CAPa et BPa : 16% BP : 31% CS : 17%

Les certifications par la voie de la VAE

| | |
|--|----------|
| Nombre de dossiers déposés | 112 |
| Nombre de dossiers déclarés recevables | 102 91 % |
| Les candidats à la VAE | |

Répartition par département de résidence

| | |
|--|------|
| Gironde | 22 % |
| Charente-Mariitime | 20 % |
| Pyrénées-Atlantiques | 15 % |
| Vienne | 9 % |
| Deux Sèvres | 8 % |
| Autres départements Nouvelle-Aquitaine | 27 % |

Proportion de femmes

26 %

Proportion de demandeurs d'emploi

18 %

Les certifications visées

| Répartition par niveau de formation | |
|-------------------------------------|------|
| Niveau III | 25 % |
| Niveau IV | 61 % |
| Niveau V | 14 % |

Certifications les plus visées

| | |
|---|------|
| BP Responsable exploitation agricole | 29 % |
| Bac Pro Conduite de l'entreprise agricole option vigne et vin | 5 % |
| BP Responsable exploitation aquacole | 5 % |
| BTSa Aménagements paysagers | 5 % |

Source : SRFD - INDEXA web - Session 2017/2018

Source : SRFD - INDEXA - Année 2017

Les résultats aux examens en 2017 par diplôme et par secteur de formation

unité : nombre, %

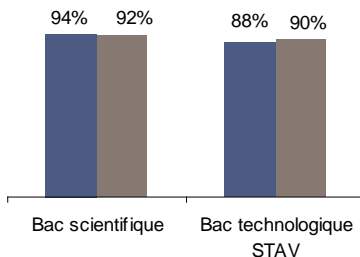
| | Admis | Dont filles | Admis/Présents Nouvelle-Aquitaine (%) | Admis/Présents France (%) |
|--|-------|-------------|--|------------------------------|
| Certificat d'Aptitude Professionnelle Agricole | 772 | 395 | 95 | 96 |
| Brevet d'Études Professionnelles Agricoles | 2 977 | 1 651 | 89 | 90 |
| Baccalauréat Professionnel | 2 871 | 1 554 | 84 | 83 |
| Baccalauréat scientifique S | 221 | 130 | 93 | 94 |
| Baccalauréat technologique STAV | 564 | 267 | 89 | 88 |
| Brevet de Technicien Supérieur Agricole | 1 537 | 617 | 76 | 75 |

Source : DRAAF Nouvelle-Aquitaine - SRFD - DéciEA

Lecture : en juin 2017, 772 CAP agricoles ont été obtenus, dont 395 par des filles. Le ratio Admis/Présents régional est de 95% (ratio national : 96%) soit 95 admis sur 100 candidats présents à l'examen.

Taux de réussite (Admis/Présents en %)

■ Filles
■ Garçon

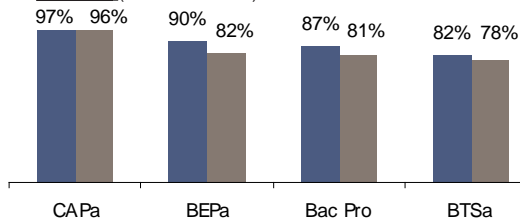


Voie générale et technologique

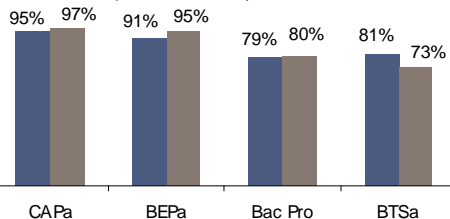
(9% des admis)

Voie professionnelle

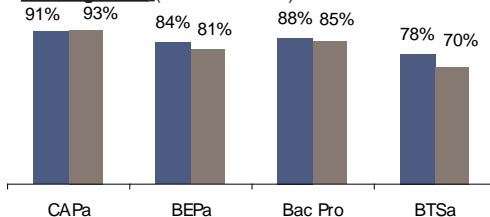
Services (37% des admis)



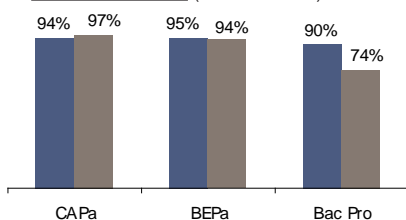
Production (27% des admis)



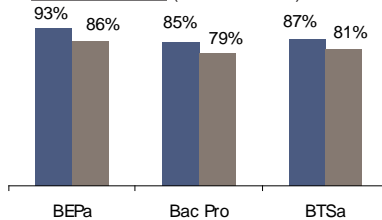
Aménagement (18% des admis)



Métiers du cheval (5% des admis)



Transformation (4% des admis)



Source : DRAAF Nouvelle-Aquitaine - SRFD - DéciEA

Insertion professionnelle

Budget de l'enseignement agricole N-A

L'insertion professionnelle

La direction générale de l'enseignement et de la recherche (DGER) réalise une « Enquête sur le cheminement scolaire et professionnel des anciens élèves, étudiants ou apprentis diplômés de l'enseignement agricole ». Les diplômés sont interrogés sur leur situation et leur parcours 33 mois après l'obtention de leur diplôme. Elle est réalisée par rotation triennale pour chaque niveau de diplôme.

En 2013, elle a été menée sur les diplômés du BTSA (niveau 3), en 2012 sur ceux du niveau 4 (Bac pro et Brevet professionnel) et en 2011 sur ceux du CAPA (niveau 5). Elle est conduite par AgroSup Dijon-Eduter avec le concours des établissements d'enseignement agricole.

La DGER réalise également une « enquête sur le suivi des élèves sortant des établissements d'enseignement technique agricole », enquête exhaustive permettant d'analyser le devenir et l'insertion scolaire et professionnelle des jeunes sept mois après leur sortie de l'enseignement agricole.

Pour en savoir plus sur l'insertion professionnelle : [Analyse n°109](#) (Centre d'études et de prospective)

Taux net d'emploi trois ans après l'obtention d'un diplôme de l'enseignement agricole.

Le taux net d'emploi est la proportion d'individus en activité professionnelle parmi ceux entrés sur le marché du travail.

(Chiffres France entière)

| | Hommes | Femmes | Ensemble |
|-----------------------------------|--------|--------|----------|
| CAP agricole | 72 % | 62 % | 68 % |
| Bac professionnel agricole | 85 % | 78 % | 82 % |
| BTS agricole | 91 % | 85 % | 89 % |

Sources : MAA – DGER ; AgroSup Dijon – Eduter

Champ : Diplômés de l'enseignement agricole par la voie scolaire et par apprentissage - France entière.

Enquêtes sur le cheminement scolaire et professionnel des diplômés du CAP agricole en 2011 (France métropolitaine), du baccalauréat professionnel agricole en 2012 et du BTSA en 2013 (France métropolitaine, DOM-COM et Nouvelle-Calédonie).

200 millions d'euros de budget pour l'enseignement agricole en Nouvelle-Aquitaine

Le montant annuel des crédits d'État en région Nouvelle-Aquitaine avoisine les 200 millions d'euros (y compris les salaires des personnels). La DRAAF gère en direct 57,7 millions d'euros du budget opérationnel du programme régional 143 « enseignement technique agricole », répartis entre :

- la mise en œuvre de l'enseignement dans les établissements publics ;
- les subventions de fonctionnement allouées aux établissements privés sous contrat avec l'État ;
- les crédits alloués à l'aide sociale aux élèves et à l'accompagnement de la scolarisation des élèves en situation de handicap ;
- les dépenses pour l'organisation des examens, les visites médicales des élèves pour les stages ;
- l'accompagnement de la mobilité avec les bourses de stages à l'étranger ;
- l'accompagnement à la mise en œuvre de projets au titre des missions insertion, apprentissage et formation continue.

Au niveau national, le ministère de l'agriculture consacre 30% de son budget, soit 1,7 milliard d'euros pour l'enseignement agricole, répartis en quatre grandes catégories de dépenses :

- 51% pour les établissements publics - 38% pour les établissements privés ;
- 6% pour l'aide sociale aux élèves et étudiants - 5% pour les moyens communs à l'enseignement agricole.

Plus de 16 000 agents travaillent pour l'enseignement agricole (61% dans les EPLEFPA, 30% dans le privé et 9% dans l'enseignement public supérieur agronomique, vétérinaire et de paysage). Ils sont répartis en cinq catégories : enseignants (70%), personnels administratifs et techniques (16%), personnels de direction (9%), personnels d'éducation (3%) et personnels de santé (2%).

Près de 500 agents sont basés en administration centrale ou dans les services régionaux.

Les conseils régionaux rémunèrent les personnels assurant les services d'accueil, de restauration et d'entretien des locaux. Propriétaires des établissements publics, ils assurent également l'entretien, l'équipement et les investissements.

Pour en savoir plus, retrouvez toutes les informations relatives à l'enseignement agricole sur le site web des professionnels de l'enseignement agricole :



- ☀ le système éducatif agricole
- ☀ emplois concours, formations et carrière
- ☀ diplômes et référentiels
- ☀ vie scolaire et étudiante
- ☀ ressources pratiques éducatives

Le guide de formation 2017 publication de la délégation régionale de l'ONISEP, en partenariat avec la DRAAF reprenant l'ensemble des formations agricoles de la région Nouvelle-Aquitaine, sous statut scolaire et en apprentissage.

Les dernières publications du SRISET sur l'enseignement agricole:

- ☀ Analyses & Résultats n°50 - Avril 2018 : *20 700 jeunes en Formation initiale scolaire dans l'enseignement agricole en Nouvelle-Aquitaine à la rentrée 2017*
- ☀ Chiffres & Données n°22 - Décembre 2017 : *La formation scolaire dans l'enseignement agricole en Nouvelle-Aquitaine à la rentrée scolaire 2017*
- ☀ Chiffres & Données n°20 - Octobre 2017 : *Les résultats aux examens de l'enseignement agricole en juin 2017*

Nos sites web :

draaf.nouvelle-aquitaine.agriculture.gouv.fr/

draaf.nouvelle-aquitaine.agriculture.gouv.fr/enseignement-formation
agriculture.gouv.fr/thematique-generale/enseignement-recherche

Direction Régionale de l'Alimentation, de l'Agriculture et de la Forêt

Service régional de l'information statistique, économique et territoriale
Le Pastel - 22, rue des Pénitents Blancs - CS 13916
87039 Limoges Cedex 1

Directeur régional : Philippe de GUENIN

Directeur de publication par intérim : Jean-Jacques SAMZUN

Rédactrice en chef : Catherine LAVAUD

Rédacteurs : Stéphane BALAN (SRISET), Laurent JAMME (SRFD)

Composition : Marie-Line THEILLER

ISBN : 978-2-11-152157-5

Composition : SRISET Nouvelle-Aquitaine

Crédits photos : Ministère de l'agriculture, établissements d'enseignement agricole.