

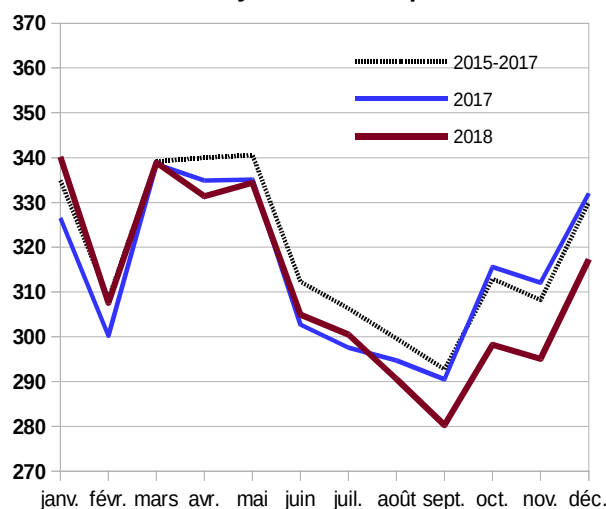


## Conjoncture lait de vache

Bilan annuel 2018 - édition 03/07/2019

Sur un an, la collecte régionale est en baisse de 1,1 %. Le repli concerne tous les départements, excepté le Maine-et-Loire dont le niveau de livraison reste stable. Le début d'année est favorable grâce à la qualité des fourrages et au prix attractif du lait. Toutefois, directement impactée par la sécheresse estivale, la production décroît nettement en fin de période comparativement à celle de 2017. Le prix du litre de lait bénéficie directement de la baisse des volumes. Ainsi, à 363 €/1 000 l, il progresse à nouveau en 2018 (+ 4,2 %), après la hausse de 14,6 % observée en 2017. Les taux protéique et butyreux évoluent respectivement de - 0,9 % et + 0,1 %. La part croissante de la production en bio (+ 25,3 % par rapport à celle de l'an dernier), soit 5 % des livraisons régionales (+ 1 point par rapport à celles de 2017), résulte de l'impact de l'afflux des conversions en bio entamées en 2015. En contrepartie, la valorisation du lait bio (464 €/1 000 l) recule de 1,1 % sur l'année.

Livraison de lait de vache en Pays de la Loire par année



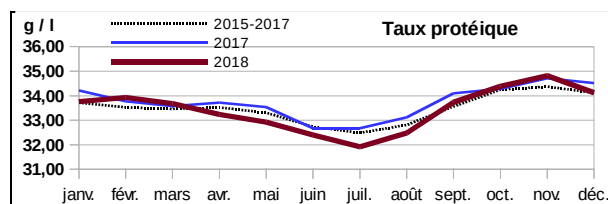
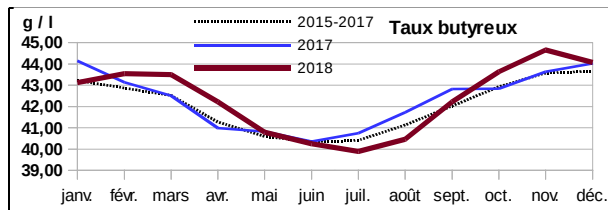
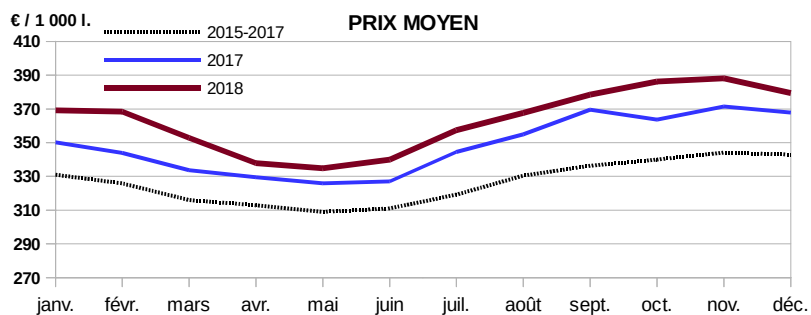
Source : Enquête Mensuelle Laitière SSP-FranceAgriMer - Extraction du 14 mai 2019

### LIVRAISON de LAIT par année

| milliers de litres | 44 - Loire Atlantique |         |           | 49 - Maine-et-Loire |         |           | 53 - Mayenne |           |           |
|--------------------|-----------------------|---------|-----------|---------------------|---------|-----------|--------------|-----------|-----------|
|                    | 2017                  | 2018    | évolution | 2017                | 2018    | évolution | 2017         | 2018      | évolution |
| janvier            | 76 153                | 79 466  | 4,3%      | 58 692              | 62 020  | 5,7%      | 102 390      | 107 513   | 5,0%      |
| février            | 70 188                | 72 554  | 3,4%      | 54 055              | 56 147  | 3,9%      | 93 857       | 96 135    | 2,4%      |
| mars               | 80 633                | 77 788  | -3,5%     | 60 733              | 64 527  | 6,2%      | 105 553      | 104 934   | -0,6%     |
| avril              | 80 207                | 79 251  | -1,2%     | 59 844              | 60 178  | 0,6%      | 105 892      | 104 110   | -1,7%     |
| mai                | 80 622                | 80 049  | -0,7%     | 60 043              | 60 674  | 1,1%      | 105 937      | 106 040   | 0,1%      |
| juin               | 72 166                | 72 546  | 0,5%      | 54 460              | 55 691  | 2,3%      | 96 697       | 97 141    | 0,5%      |
| juillet            | 70 432                | 71 334  | 1,3%      | 54 325              | 54 963  | 1,2%      | 95 173       | 97 073    | 2,0%      |
| août               | 69 953                | 68 290  | -2,4%     | 54 283              | 53 517  | -1,4%     | 94 324       | 94 084    | -0,3%     |
| septembre          | 68 776                | 65 932  | -4,1%     | 52 968              | 51 353  | -3,0%     | 93 326       | 90 644    | -2,9%     |
| octobre            | 74 971                | 70 139  | -6,4%     | 56 823              | 54 281  | -4,5%     | 101 752      | 95 738    | -5,9%     |
| novembre           | 73 750                | 69 457  | -5,8%     | 56 155              | 53 482  | -4,8%     | 100 234      | 95 103    | -5,1%     |
| décembre           | 77 660                | 74 462  | -4,1%     | 60 356              | 57 208  | -5,2%     | 105 500      | 101 951   | -3,4%     |
| en cumulé          | 895 511               | 881 267 | -1,6%     | 682 737             | 684 040 | 0,2%      | 1 200 633    | 1 190 466 | -0,8%     |

### LIVRAISON de LAIT par année

| milliers de litres | 72 - Sarthe |         |           | 85 - Vendée |         |           | Pays de la Loire |           |           |
|--------------------|-------------|---------|-----------|-------------|---------|-----------|------------------|-----------|-----------|
|                    | 2017        | 2018    | évolution | 2017        | 2018    | évolution | 2017             | 2018      | évolution |
| janvier            | 37 340      | 38 457  | 3,0%      | 51 930      | 52 742  | 1,6%      | 326 506          | 340 199   | 4,2%      |
| février            | 34 227      | 34 990  | 2,2%      | 47 907      | 47 757  | -0,3%     | 300 233          | 307 583   | 2,4%      |
| mars               | 38 142      | 38 427  | 0,7%      | 53 507      | 53 195  | -0,6%     | 338 569          | 338 872   | 0,1%      |
| avril              | 37 167      | 36 918  | -0,7%     | 51 796      | 50 939  | -1,7%     | 334 907          | 331 396   | -1,0%     |
| mai                | 37 194      | 36 633  | -1,5%     | 51 332      | 50 990  | -0,7%     | 335 127          | 334 387   | -0,2%     |
| juin               | 33 290      | 33 562  | 0,8%      | 46 161      | 46 024  | -0,3%     | 302 774          | 304 963   | 0,7%      |
| juillet            | 32 355      | 32 820  | 1,4%      | 45 311      | 44 328  | -2,2%     | 297 596          | 300 517   | 1,0%      |
| août               | 32 104      | 32 181  | 0,2%      | 44 048      | 42 501  | -3,5%     | 294 712          | 290 573   | -1,4%     |
| septembre          | 32 370      | 31 101  | -3,9%     | 43 107      | 41 293  | -4,2%     | 290 548          | 280 322   | -3,5%     |
| octobre            | 35 224      | 33 920  | -3,7%     | 46 841      | 44 126  | -5,8%     | 315 611          | 298 204   | -5,5%     |
| novembre           | 34 911      | 33 366  | -4,4%     | 47 066      | 43 704  | -7,1%     | 312 116          | 295 111   | -5,4%     |
| décembre           | 37 749      | 36 293  | -3,9%     | 50 738      | 47 414  | -6,6%     | 332 002          | 317 327   | -4,4%     |
| en cumulé          | 422 074     | 418 669 | -0,8%     | 579 744     | 565 012 | -2,5%     | 3 780 699        | 3 739 455 | -1,1%     |



## PRIX MOYEN des LIVRAISONS (perçu par le producteur, taxes et cotisations déduites, toutes qualités confondues)

| €/1000 l  | 44 - Loire Atlantique |      |       | 49 - Maine-et-Loire |      |       | 53 - Mayenne |      |       | 72 - Sarthe |      |       | 85 - Vendée |      |       | Pays de la Loire |      |       |
|-----------|-----------------------|------|-------|---------------------|------|-------|--------------|------|-------|-------------|------|-------|-------------|------|-------|------------------|------|-------|
|           | 2017                  | 2018 | évol. | 2017                | 2018 | évol. | 2017         | 2018 | évol. | 2017        | 2018 | évol. | 2017        | 2018 | évol. | 2017             | 2018 | évol. |
| janvier   | 358                   | 388  | 8,4%  | 349                 | 387  | 10,8% | 349          | 359  | 2,9%  | 347         | 362  | 4,1%  | 346         | 346  | 0,2%  | 350              | 369  | 5,4%  |
| février   | 349                   | 385  | 10,4% | 342                 | 383  | 11,9% | 344          | 360  | 4,5%  | 344         | 362  | 5,2%  | 338         | 347  | 2,8%  | 344              | 368  | 7,1%  |
| mars      | 338                   | 363  | 7,2%  | 332                 | 366  | 10,0% | 334          | 347  | 3,9%  | 333         | 347  | 4,4%  | 328         | 338  | 3,1%  | 334              | 353  | 5,7%  |
| avril     | 336                   | 350  | 4,2%  | 329                 | 344  | 4,8%  | 329          | 331  | 0,6%  | 328         | 334  | 1,8%  | 323         | 328  | 1,8%  | 330              | 338  | 2,5%  |
| mai       | 329                   | 343  | 4,4%  | 326                 | 343  | 5,2%  | 326          | 331  | 1,7%  | 324         | 330  | 1,6%  | 322         | 322  | -0,1% | 326              | 335  | 2,7%  |
| juin      | 331                   | 356  | 7,6%  | 327                 | 356  | 8,8%  | 325          | 329  | 1,2%  | 329         | 334  | 1,6%  | 324         | 322  | -0,5% | 327              | 340  | 3,9%  |
| juillet   | 351                   | 383  | 9,1%  | 343                 | 376  | 9,8%  | 343          | 341  | -0,4% | 345         | 351  | 1,5%  | 341         | 334  | -1,9% | 345              | 357  | 3,7%  |
| août      | 361                   | 395  | 9,6%  | 354                 | 387  | 9,5%  | 355          | 351  | -0,9% | 357         | 361  | 1,3%  | 348         | 340  | -2,2% | 355              | 368  | 3,6%  |
| septembre | 376                   | 399  | 6,0%  | 369                 | 397  | 7,4%  | 371          | 368  | -0,8% | 369         | 378  | 2,4%  | 357         | 348  | -2,6% | 370              | 379  | 2,4%  |
| octobre   | 370                   | 402  | 8,6%  | 363                 | 402  | 10,9% | 362          | 379  | 4,7%  | 361         | 384  | 6,3%  | 360         | 358  | -0,4% | 364              | 386  | 6,2%  |
| novembre  | 377                   | 404  | 7,3%  | 373                 | 404  | 8,3%  | 370          | 382  | 3,4%  | 367         | 380  | 3,7%  | 368         | 362  | -1,6% | 371              | 388  | 4,5%  |
| décembre  | 372                   | 392  | 5,2%  | 370                 | 397  | 7,4%  | 366          | 374  | 2,2%  | 364         | 373  | 2,4%  | 365         | 355  | -2,8% | 368              | 379  | 3,1%  |
| Moy.      | 354                   | 379  | 7,2%  | 348                 | 378  | 8,6%  | 348          | 354  | 1,9%  | 347         | 357  | 3,0%  | 343         | 341  | -0,4% | 348              | 363  | 4,2%  |

## Taux butyreux (matière grasse)

| g/l       | 44 - Loire Atlantique |       |       | 49 - Maine-et-Loire |       |       | 53 - Mayenne |       |       | 72 - Sarthe |       |       | 85 - Vendée |       |       | Pays de la Loire |       |       |
|-----------|-----------------------|-------|-------|---------------------|-------|-------|--------------|-------|-------|-------------|-------|-------|-------------|-------|-------|------------------|-------|-------|
|           | 2017                  | 2018  | évol. | 2017                | 2018  | évol. | 2017         | 2018  | évol. | 2017        | 2018  | évol. | 2017        | 2018  | évol. | 2017             | 2018  | évol. |
| janvier   | 44,30                 | 43,39 | -2,1% | 44,12               | 43,06 | -2,4% | 44,29        | 43,28 | -2,3% | 43,67       | 42,53 | -2,6% | 43,99       | 42,87 | -2,5% | 44,14            | 43,12 | -2,3% |
| février   | 43,31                 | 43,77 | 1,1%  | 43,07               | 43,36 | 0,7%  | 43,31        | 43,76 | 1,0%  | 42,59       | 43,04 | 1,1%  | 42,95       | 43,31 | 0,8%  | 43,13            | 43,54 | 0,9%  |
| mars      | 42,56                 | 43,78 | 2,9%  | 42,47               | 43,42 | 2,2%  | 42,74        | 43,76 | 2,4%  | 42,10       | 42,85 | 1,8%  | 42,25       | 43,09 | 2,0%  | 42,50            | 43,49 | 2,3%  |
| avril     | 40,81                 | 42,32 | 3,7%  | 41,15               | 42,00 | 2,1%  | 41,01        | 42,42 | 3,4%  | 40,73       | 41,81 | 2,7%  | 41,20       | 42,17 | 2,4%  | 40,98            | 42,21 | 3,0%  |
| mai       | 40,62                 | 40,67 | 0,1%  | 40,96               | 40,74 | -0,5% | 40,75        | 40,89 | 0,3%  | 40,68       | 40,67 | -0,0% | 41,16       | 40,95 | -0,5% | 40,81            | 40,79 | -0,0% |
| juin      | 40,47                 | 40,19 | -0,7% | 40,50               | 40,17 | -0,8% | 40,19        | 40,30 | 0,3%  | 40,02       | 40,01 | -0,0% | 40,60       | 40,44 | -0,4% | 40,35            | 40,24 | -0,3% |
| juillet   | 40,79                 | 40,03 | -1,9% | 40,69               | 39,87 | -2,0% | 40,75        | 39,75 | -2,4% | 40,50       | 39,55 | -2,3% | 40,88       | 40,25 | -1,5% | 40,74            | 39,89 | -2,1% |
| août      | 41,86                 | 40,75 | -2,6% | 41,60               | 40,40 | -2,9% | 41,72        | 40,41 | -3,1% | 41,37       | 39,86 | -3,7% | 41,91       | 40,65 | -3,0% | 41,72            | 40,46 | -3,0% |
| septembre | 42,90                 | 42,49 | -0,9% | 42,68               | 42,17 | -1,2% | 42,97        | 42,26 | -1,7% | 42,37       | 41,67 | -1,6% | 42,88       | 42,15 | -1,7% | 42,82            | 42,21 | -1,4% |
| octobre   | 42,99                 | 43,69 | 1,6%  | 42,76               | 43,61 | 2,0%  | 42,98        | 43,91 | 2,2%  | 42,32       | 43,11 | 1,9%  | 42,81       | 43,41 | 1,4%  | 42,84            | 43,64 | 1,9%  |
| novembre  | 43,73                 | 44,70 | 2,2%  | 43,66               | 44,74 | 2,5%  | 43,74        | 44,92 | 2,7%  | 43,10       | 44,05 | 2,2%  | 43,62       | 44,41 | 1,8%  | 43,63            | 44,66 | 2,4%  |
| décembre  | 44,26                 | 44,10 | -0,4% | 44,03               | 44,14 | 0,3%  | 44,08        | 44,35 | 0,6%  | 43,44       | 43,54 | 0,2%  | 44,00       | 43,72 | -0,6% | 44,03            | 44,07 | 0,1%  |
| Moy.      | 42,38                 | 42,49 | 0,3%  | 42,32               | 42,32 | -0,0% | 42,38        | 42,51 | 0,3%  | 41,93       | 41,93 | -0,0% | 42,36       | 42,30 | -0,2% | 42,32            | 42,37 | 0,1%  |

## Taux protéique

| g/l       | 44 - Loire Atlantique |       |       | 49 - Maine-et-Loire |       |       | 53 - Mayenne |       |       | 72 - Sarthe |       |       | 85 - Vendée |       |       | Pays de la Loire |       |       |
|-----------|-----------------------|-------|-------|---------------------|-------|-------|--------------|-------|-------|-------------|-------|-------|-------------|-------|-------|------------------|-------|-------|
|           | 2017                  | 2018  | évol. | 2017                | 2018  | évol. | 2017         | 2018  | évol. | 2017        | 2018  | évol. | 2017        | 2018  | évol. | 2017             | 2018  | évol. |
| janvier   | 33,99                 | 33,53 | -1,4% | 34,21               | 33,81 | -1,2% | 34,49        | 33,96 | -1,5% | 34,48       | 33,93 | -1,6% | 33,83       | 33,48 | -1,1% | 34,22            | 33,75 | -1,3% |
| février   | 33,38                 | 33,65 | 0,8%  | 33,67               | 33,88 | 0,6%  | 34,13        | 34,23 | 0,3%  | 34,15       | 34,23 | 0,2%  | 33,47       | 33,58 | 0,3%  | 33,77            | 33,93 | 0,5%  |
| mars      | 33,26                 | 33,37 | 0,3%  | 33,44               | 33,41 | -0,1% | 33,98        | 34,04 | 0,2%  | 33,99       | 33,96 | -0,1% | 33,13       | 33,59 | 1,4%  | 33,58            | 33,68 | 0,3%  |
| avril     | 33,55                 | 33,15 | -1,2% | 33,53               | 33,20 | -1,0% | 34,08        | 33,32 | -2,2% | 34,01       | 33,27 | -2,2% | 33,22       | 33,22 | -0,0% | 33,72            | 33,24 | -1,4% |
| mai       | 33,37                 | 32,82 | -1,7% | 33,37               | 32,86 | -1,5% | 33,83        | 33,07 | -2,3% | 33,77       | 33,01 | -2,3% | 33,17       | 32,80 | -1,1% | 33,53            | 32,92 | -1,8% |
| juin      | 32,43                 | 32,22 | -0,6% | 32,55               | 32,34 | -0,6% | 32,88        | 32,47 | -1,3% | 32,95       | 32,54 | -1,3% | 32,60       | 32,49 | -0,4% | 32,68            | 32,40 | -0,9% |
| juillet   | 32,43                 | 31,86 | -1,8% | 32,56               | 31,84 | -2,2% | 32,83        | 31,94 | -2,7% | 32,94       | 31,95 | -3,0% | 32,66       | 32,07 | -1,8% | 32,67            | 31,92 | -2,3% |
| août      | 32,84                 | 32,31 | -1,6% | 32,94               | 32,39 | -1,7% | 33,32        | 32,60 | -2,2% | 33,33       | 32,63 | -2,1% | 33,21       | 32,51 | -2,1% | 33,12            | 32,48 | -1,9% |
| septembre | 33,84                 | 33,52 | -1,0% | 33,91               | 33,63 | -0,8% | 34,38        | 33,95 | -1,3% | 34,35       | 33,98 | -1,1% | 33,90       | 33,52 | -1,1% | 34,09            | 33,73 | -1,1% |
| octobre   | 33,96                 | 34,25 | 0,8%  | 34,14               | 34,40 | 0,8%  | 34,69        | 34,58 | -0,3% | 34,55       | 34,36 | -0,5% | 33,85       | 34,19 | 1,0%  | 34,28            | 34,39 | 0,3%  |
| novembre  | 34,56                 | 34,66 | 0,3%  | 34,72               | 34,87 | 0,4%  | 34,96        | 35,09 | 0,4%  | 34,71       | 34,77 | 0,1%  | 34,39       | 34,45 | 0,2%  | 34,71            | 34,82 | 0,3%  |
| décembre  | 34,29                 | 33,87 | -1,2% | 34,66               | 34,22 | -1,2% | 34,69        | 34,44 | -0,7% | 34,66       | 34,17 | -1,4% | 34,20       | 33,74 | -1,3% | 34,51            | 34,13 | -1,1% |
| Moy.      | 33,50                 | 33,26 | -0,7% | 33,65               | 33,40 | -0,7% | 34,03        | 33,64 | -1,2% | 34,01       | 33,58 | -1,3% | 33,47       | 33,31 | -0,5% | 33,75            | 33,45 | -0,9% |

Source : Enquête Mensuelle Laitière SSP-FranceAgriMer - Extraction du 14 mai 2019 (avec un taux de réponse de 100 % en 2018)

Site Internet :

<http://draaf.pays-de-la-loire.agriculture.gouv.fr>

D.R.A.A.F. Pays de la Loire

5 rue Françoise Giroud - CS 67516 Nantes cedex 2

Tél. 02 72 74 72 60 Fax 02 72 74 72 79

Service Régional de l'Information  
Statistique et Économique  
(SRISE)