



Bilan annuel de l'emploi agricole en 2014

L'emploi agricole continue de diminuer, mais moins vite

L'agriculture régionale perd encore des emplois, mais l'érosion faiblit. Les chefs d'exploitation et les membres non-salariés de leur famille fournissent la part la plus importante du travail. Cependant, cette contribution s'érode au fil du temps. A l'inverse, l'emploi salarié gagne du terrain.

La région Centre-Val de Loire compte 22 912 exploitations agricoles en 2014, soit une diminution de 9 % par rapport à 2010. Les exploitations en GAEC ou sociétés sont de plus en plus nombreuses (+ 4 %), ainsi que les exploitations employant des salariés permanents (+ 7 %).

L'emploi agricole régional continue de s'éroder. En 2014, la production agricole a mobilisé 36 340 unités de travail annuel (UTA), volume en repli de 4 % par rapport à 2010. Selon les estimations, cette baisse devrait se poursuivre en 2015. Toutefois, le rythme de l'effritement de l'emploi semble décélérer. Si, entre 2000 et 2010, l'agriculture perdait 2 % de ses UTA tous les ans en moyenne, ce taux est passé sous la barre de 1 % entre 2010 et 2014.

Les chefs d'exploitation et coexploitants, secondés par leurs conjoints et d'autres membres de la famille non-salariés, constituent encore la force vive du travail dans les exploitations agricoles. Ils représentent près des deux tiers des unités de travail annuel en 2013. Mais, la baisse tendancielle de leur participation au travail se poursuit : leur part a reculé de trois points par rapport à 2010. A contrario, l'évolution de l'emploi salarié, exercé par la famille ou non, est positive. Entre 2010 et 2014, les UTA des salariés permanents ont grignoté 0,7 %.

Les exploitations agricoles dans le Centre-Val de Loire

Les exploitations agricoles Périmètre RA	2000 RA	2010 RA	2014	2015 estimé
Nombre total d'exploitations agricoles	33 050	25 081	22 912	22 570
<i>Dont moyennes et grandes exploitations</i>	22 185	14 438	17 910	17 680
Exploitations en GAEC ou sociétés	8 118	9 152	9 481	9 590
Exploitations employant des salariés permanents*	5 524	4 860	5 216	5 290

* Y compris les conjoints salariés, les autres actifs familiaux salariés

Source : Agreste - bilan annuel de l'emploi agricole

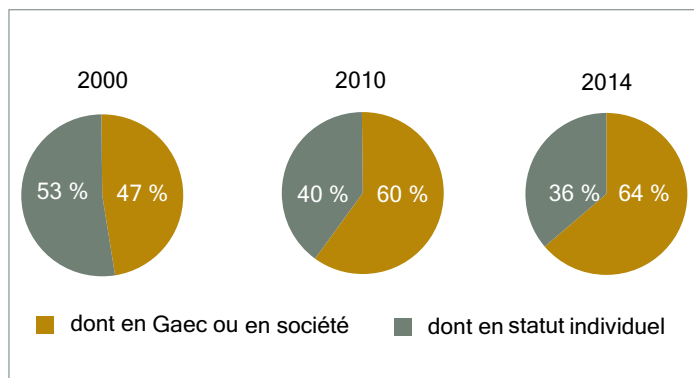
Les actifs agricoles dans le Centre-Val de Loire

Les actifs agricoles Périmètre RA	2000 RA		2010 RA		2014		2015 estimé	
	Personnes	UTA	Personnes	UTA	Personnes	UTA	Personnes	UTA
Chefs d'exploitation et coexploitants	38 400	27 302	30 760	22 298	29 039	21 146	28 640	20 880
Conjoints et autres actifs non salariés	14 201	5 994	7 483	2 542	5 791	1 804	5 430	1 660
Salariés permanents*	11 972	9 965	10 688	8 791	12 268	8 850	12 510	8 890
Total main-d'oeuvre permanente	64 573	43 261	48 931	33 631	47 098	31 800	46 580	31 430
Salariés saisonniers, ETA, CUMA	-	4 802	-	4 129	-	4 539	-	4 690
Total actifs agricoles	-	48 063	-	37 760	-	36 339	-	36 120

* Y compris les conjoints salariés, les autres actifs familiaux salariés

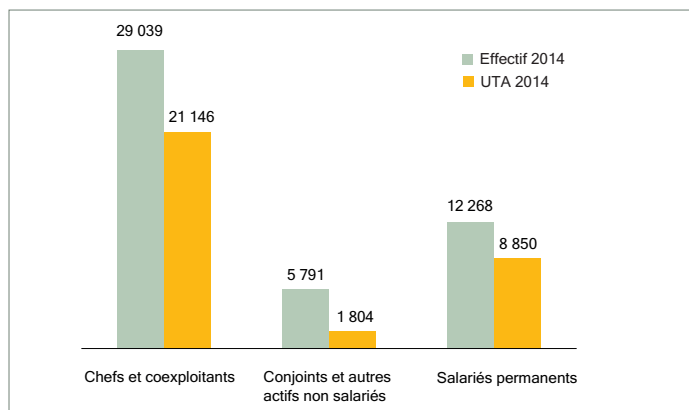
Source : Agreste - bilan annuel de l'emploi agricole

Répartition des chefs et coexploitants des moyennes et grandes exploitations selon le statut juridique



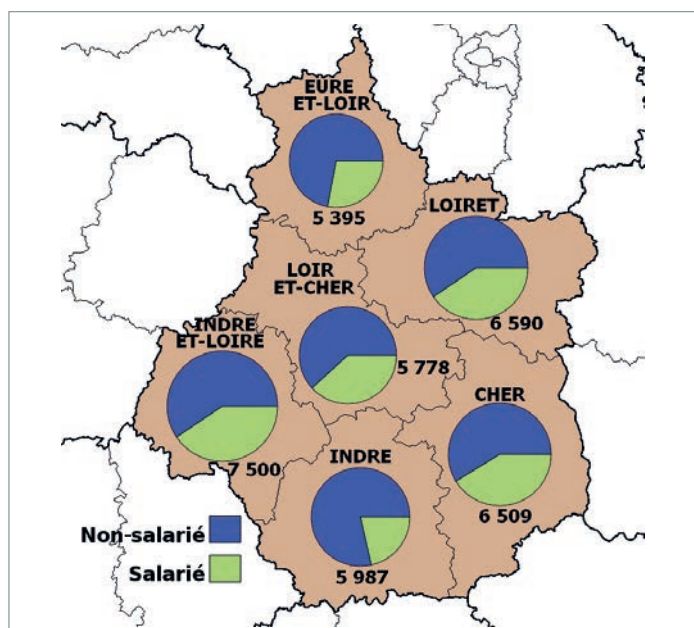
Source : Agreste - bilan annuel de l'emploi agricole

Main-d'oeuvre permanente en 2014



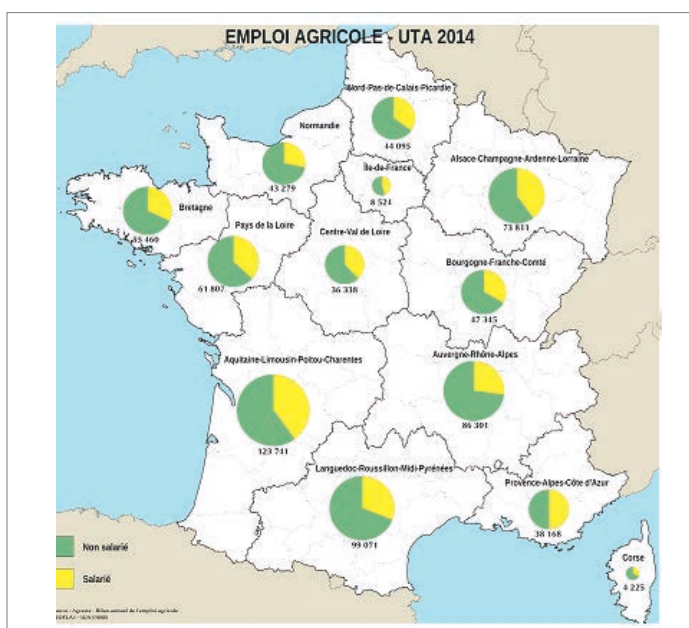
Source : Agreste - bilan annuel de l'emploi agricole

Nombre d'UTA dans le Centre-Val de Loire en 2010



Source : Agreste - bilan annuel de l'emploi agricole

Emploi agricole - UTA 2014



Source : Agreste - bilan annuel de l'emploi agricole

Méthodologie et définitions

Le bilan annuel de l'emploi agricole est élaboré à partir de deux sources : les recensements agricoles (RA) 2000 et 2010 et les données annuelles de la mutualité sociale agricole (MSA). Ramenées au périmètre du RA, ces données de la MSA permettent une actualisation annuelle des effectifs entre deux RA.

L'unité de travail annuel (UTA) mesure le travail fourni par la main-d'œuvre agricole. Une UTA correspond au travail d'une personne à plein temps pendant une année entière. Elle est comparable à l'équivalent temps plein utilisé par la MSA.

Les actifs agricoles sont les personnes qui participent au travail de l'exploitation agricole. Ce sont les chefs d'exploitation et les coexploitants ainsi que les membres de la famille, dès lors qu'ils fournissent un travail sur l'exploitation. S'y ajoutent les salariés permanents, occupant un poste au moins huit mois dans l'année à temps partiel ou à temps complet, puis les salariés saisonniers ou occasionnels travaillant à temps partiel ou à temps complet mais seulement une partie de l'année et le personnel d'entreprises de travaux agricoles (ETA) et de coopératives d'utilisation de matériel agricole (Cuma).

Pour en savoir plus

Le bilan annuel de l'emploi agricole - résultats 2015
Site Agreste - Thématiques - Structures agricoles - Emploi, population

Agreste : la statistique agricole

Les informations et données de cette publication peuvent être reprises sous réserve d'indiquer la source

Direction régionale de l'alimentation, de l'agriculture et de la forêt
Service régional de l'information statistique et économique

Cité administrative Coligny
131, rue du faubourg Banner
45042 Orléans Cédex 1
Tél : 02.38.77.40.60 - Fax : 02.38.77.40.69
Courriel : srise.draaf-centre-val-de-loire@agriculture.gouv.fr
http://draaf-centre-val-de-loire.agriculture.gouv.fr/

Directeur de publication : Jean-Roch GAILLET
Rédacteur en chef : Gaëtan BUISSON
Rédacteur : Fabienne PIQUEMAL
Composition : Marielle WOLL

Dépôt légal à parution
Prix : 2,50 €
Parution : septembre 2016

