



Juin 2018 - n°2018-084

Infos rapides

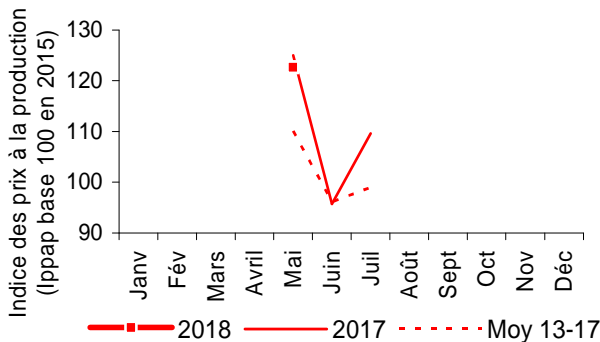
Cerise - N° 2/3

Au 1^{er} juin 2018, une production de cerises prévue dans la moyenne

Au 1^{er} juin 2018, la production annuelle 2018 de cerises est prévue proche de celle de la campagne précédente et de la moyenne sur 5 ans. Les cours de mai 2018 sont supérieurs de 11 % à la moyenne sur 5 ans, mais proches de ceux de 2017. En mai, l'offre commercialisée est réduite par les intempéries.

Indice des Prix Agricoles à la production

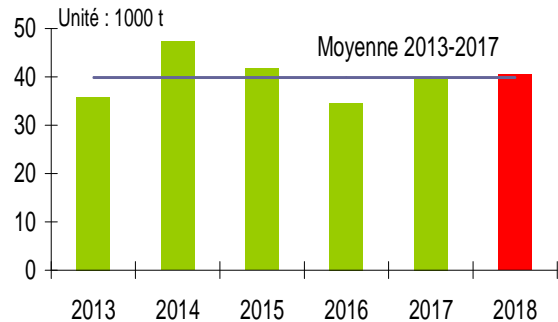
En début de campagne 2018, des cours supérieurs à la moyenne sur 5 ans



Source : Agreste-Insee

Production nationale de cerises

Une production 2018 prévue proche de la moyenne 2013-2017



Source : Agreste



Les prévisions de production de cerises sont estimées à partir d'échantillons régionaux d'observations quantitatives et qualitatives, provenant de sources multiples. Elles sont publiées en se fondant sur l'hypothèse que le reste de la saison ne connaîtra pas d'événements particuliers susceptibles d'affecter la récolte finale. Les dernières prévisions ont été arrêtées au 1^{er} juin, sur la base de données transmises fin mai

Production et surface

Les faits marquants

Au 1^{er} juin, production 2018 prévue proche de la moyenne sur 5 ans

Au 1er juin 2018, la production de cerises 2018 est estimée proche de celle de l'an dernier et du niveau moyen 2013-2017.

En **Languedoc et Roussillon**, en mai, la récolte des cerises précoces est perturbée par le climat pluvieux persistant. La floraison avait été abondante. En **Vallée de la Garonne**, les volumes commercialisés baissent en raison de tris importants et du ralentissement de la collecte.

En **Vallée du Rhône**, la charge des arbres est importante, avec des calibres moyens à faibles. En mai, le ramassage de la variété Burlat est parfois arrêté. Cet arrêt s'explique par les difficultés de tenues et la mévente. La floraison s'était déroulée sous des conditions climatiques favorables. La

production est estimée au-dessus de la moyenne 2013-2017 (+ 6%) et inférieure à celle de 2017, particulièrement importante.

En région **PACA**, malgré les intempéries, la production, au 1^{er} juin, est prévue en hausse sur un an (+ 10 %), mais dans la moyenne 2013-2017. La drosophile n'est pas menaçante. La floraison a été particulièrement abondante en variétés précoces.

Selon Infofruit, en Europe, la pluie et la grêle affectent la production en Italie et en Espagne. En Turquie, la production et les exportations s'annoncent élevées. Au printemps, la floraison dans les principaux pays producteurs avait été abondante.

Les indicateurs

En 2018, production prévue dans la moyenne

Surface et production de cerises

Unités : surface : 1000 ha production : 1000 t

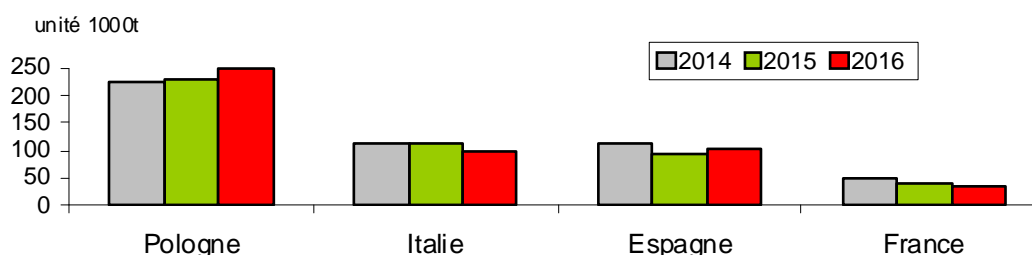
Estimations au 01-Juin-2018		Occitanie	Auvergne- Rhône-Alpes	Prov.-Alpes- Côte-d'Azur	France
Surface en production	Total surfaces	1,7	2,5	2,7	8,0
	<i>Evol 1 an *</i>	-1%	0%	0%	0%
	<i>Evol 5 ans **</i>	-2%	0%	-1%	-2%
Production	Cerise de bouche	7,4	10,8	10,2	32,5
	Cerise pour l'industrie	0,9	0,6	6,5	8,0
	Total production	8,2	11,4	16,7	40,4
	<i>Evol 1 an *</i>	2%	-10%	10%	1%
	<i>Evol 5 ans **</i>	7%	6%	0%	1%

Source : Agreste * année précédente (statistique agricole annuelle) ** évolution par rapport à la moyenne 2013 à 2017 (statistique agricole annuelle)

Mise en perspective

En 2016, l'Espagne se hisse au niveau de l'Italie, la Pologne est le premier producteur

Principales productions de cerises en Europe



Source : Eurostat / SSP les données 2017 ne sont pas disponibles

Les faits marquants

En mai 2018, les cours de la cerise sont supérieurs à la moyenne 2013-2017

En mai 2018, les cours sont supérieurs à la moyenne 2013-2017 (+ 11 %) et légèrement inférieurs à ceux de l'année passée (- 2 %). L'offre commercialisée est réduite. Des tris importants sont opérés pour maintenir la qualité des fruits proposés à la commercialisation. Les vagues orageuses ininterrompues fragilisent les cerises précoces. Les ramassages de la variété Burlat s'interrompent lorsque les lots sont trop fragiles. La consommation de la cerise est également faible. Le climat est défavorable à la consommation du produit.

En 2017, le chiffre d'affaires de la cerise s'était replié de 9 % sur un an au niveau national tout en se situant au niveau de la moyenne 2012-2016 (+ 1 %). En PACA, le chiffre d'affaires a baissé de 24 % sur un an et de 8 % par rapport à la moyenne 2012-2016.

Cette baisse s'explique par une production en net recul sur un an (- 12 %).

Sur l'ensemble de la campagne 2017, de mai à juillet, les prix à la production de la cerise ont diminué de 16 % par rapport à ceux de la campagne précédente, tout en restant proches des cours moyens 2012-2016 (+ 1 %). Grâce à une offre en variétés précoces réduite par des conditions pluviométriques défavorables, les cours ont été plus soutenus en début de campagne.

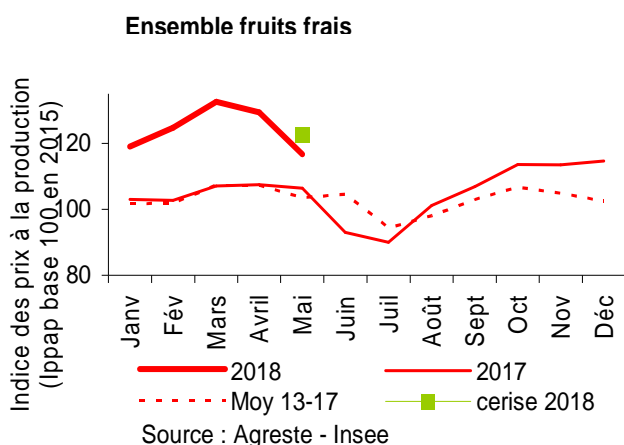
En 2017, la récolte française de cerises, démarrée précocement fin avril, est en hausse de 9 % par rapport à 2016.

En 2017, les exportations continuent leur baisse (- 16 %) de même que les importations (- 14 %).

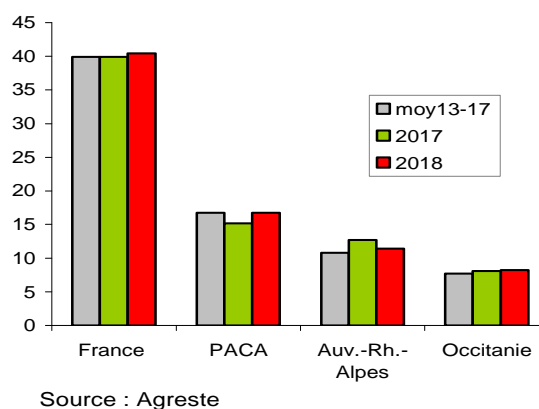
Les indicateurs

En 2018, le niveau de production s'améliorerait en PACA

Prix Agricoles à la Production



Production nationale et régionale de cerises

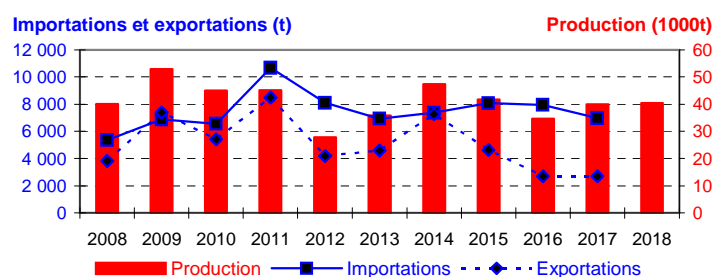


Mise en perspective

En 2017, le déficit commercial est stable

Production et commerce extérieur de cerises (France)

Etabli au 01-Juin-2018



Commerce extérieur de la France en 2017

Situation au 01-Juin-2018	Cerise (tonne)		
	Importations	Exportations	Solde
Monde	6 971	2 705	-4 266
U.E. à 28	6 341	1 601	-4 740
Pays-Tiers	630	1 105	474
Allemagne	356	298	-59
Espagne	4 898	17	-4 881
Pays-Bas	215	74	-141
Royaume-Uni	32	113	81
Belgique - Lux.	452	723	271

Source : Douanes

Méthodologie

Les données de conjoncture fruitière (surfaces, productions) sont fournies selon le découpage par régions. Les données régionales peuvent être obtenues par extrapolations de données départementales (à partir des données de Statistique Agricole Annuelle (SAA) de l'année précédente), ou à partir d'échantillons régionaux, selon la localisation des vergers et les spécifications régionales.

L'enquête de conjoncture « cerise » porte sur 3 régions :

- **OCCITANIE**: 20 % de la production nationale en 2017, pour l'essentiel concentrée en Languedoc, Roussillon et Vallée de la Garonne (Tarn et Garonne) ;
- **PROVENCE-ALPES-COTE-D'AZUR** : 38 % de la production nationale en 2017 ;
- **AUVERGNE-RHONE-ALPES** : 32 % de la production nationale en 2017, pour l'essentiel en Vallée du Rhône.

L'ensemble des régions suivies en conjoncture représentait 90 % de la production nationale en 2017.

L'évolution des cours ou des prix de la cerise, toutes variétés confondues, est mesurée par l'Indice des Prix des Produits Agricoles à la Production (IPPAP). L'ensemble fruits frais du graphique en page 3 intitulé « prix agricoles à la production » regroupe les fruits suivants : abricot, cerise, châtaigne, clémentine, fraise, framboise, kiwi, noix, pêche, poire, pomme, prune et raisin. L'évolution du chiffre d'affaires national est mesuré par l'indice de chiffre d'affaires national. Il porte uniquement sur la cerise de bouche.

Calendrier de publication des infos rapides – Cerise :

Mai - juin - juillet

Pour en savoir plus

Toutes les séries conjoncturelles publiées pour le thème de cette Infos Rapides sont présentes dans l'espace « Données en ligne » du site Internet de la statistique agricole :

www.agreste.agriculture.gouv.fr

Les prévisions de production de cerises des principaux pays européens sont issues de www.infofruit.com



Agreste : la statistique agricole

Ministère de l'Agriculture et de l'Alimentation
Secrétariat Général
SERVICE DE LA STATISTIQUE ET DE LA PROSPECTIVE
3 rue Barbet de Jouy - 75349 Paris 07 SP
Site Internet : www.agreste.agriculture.gouv.fr

Directrice de la publication : Béatrice Sédillot
Rédacteur : Laurent Bernadette
Véronique Bouchard-Aerts
Composition : SSP
Dépôt légal : à parution
© Agreste 2018

Cette publication est disponible à parution sur le site Internet de la statistique agricole
<http://www.agreste.agriculture.gouv.fr> (dans la rubrique Conjoncture)