

Campagne de pommes 2000-2001 :

Avec une production de 2,1 millions de tonnes, la récolte française de pommes de l'année 2000 a été abondante, sans toutefois atteindre le niveau très élevé de la récolte 1999, qui, ajouté à des difficultés vers le Royaume-Uni, avait provoqué une chute des prix à la production. A l'échelle de l'Union Européenne, le même phénomène est observé : la récolte 2000 atteint le niveau élevé de 8 millions de tonnes, mais cependant inférieur à la production pléthorique de 1999 qui était de 8,6 millions de tonnes.

Une bonne campagne pour les bicolores ...

La conjoncture du début de campagne 2000-2001 a été nettement plus favorable que celle de la campagne précédente. En particulier, la baisse de la production italienne et l'absence de stocks de l'hémisphère sud sur le marché britannique a permis une meilleure tenue des exportations que l'an dernier. Pour la Gala notamment, le marché a été dynamique vers l'Europe, en particulier l'Allemagne et le Royaume-Uni, mais aussi vers des destinations plus lointaines comme l'Amérique du Sud et le Moyen-Orient. Ajouté à une demande intérieure soutenue, ce bon niveau des exportations a permis une hausse de 16 % de la moyenne de l'indice des prix à la production de la Gala d'août

à décembre 2000 par rapport à la même période de 1999, alors que le niveau de production est le même. Par rapport à 1998, la valeur de la récolte 2000 de Gala est également en augmentation, avec une hausse de la production (+ 38 %) qui compense largement la baisse des prix (- 10 %). Pour les autres variétés, excepté la Golden, la première partie de la campagne 2000-2001 a également été positive, avec notamment une bonne demande à l'exportation pour les variétés bicolores telles que Breaburn et Fuji, et une bonne demande intérieure pour la Granny Smith.

... et des difficultés pour la Golden

La situation est complètement différente pour la Golden, qui représente 45 % de la production totale de pommes. Avec une production nationale inférieure de 4 % à celle de l'an dernier, la moyenne de l'indice des prix (IPPAP) de la Golden d'octobre à décembre 2000 est inférieure de 10 % à celle de la même période de 1999. Dès le début de campagne, les prix ont été bas, et le sont restés jusqu'à la fin de l'année, malgré une légère remontée en octobre. Pour ne pas alourdir les stocks, les opérateurs ont mis très tôt sur le marché des quantités importantes, qui ont été confrontées à une demande insuffisante, tant sur le marché intérieur que

vers l'exportation. La mauvaise qualité de certains lots commercialisés, ainsi que la forte proportion de petits calibres ont certainement freiné les achats des consommateurs et des opérateurs. Même si, au 1er décembre, ils sont inférieurs de 4 % à ceux de l'an dernier, les stocks de Golden demeurent à un niveau élevé. Dans ces conditions, la suite de la campagne de Golden dépendra largement du dynamisme des exportations.

La valeur des exportations est en hausse

D'août à octobre, les exportations se sont relativement bien tenues : elles sont globalement en hausse de 3 % en volume et de 15 % en valeur par rapport à la même période de 1999. Vers le Royaume-Uni, les volumes exportés sont supérieurs à ceux, peu élevés, de 1999, sans atteindre le niveau des années précédentes. Cette remontée est essentiellement le fait des Gala et des autres variétés bicolores. La récolte des Golden s'étant terminée en octobre, il faudra attendre la mise à disposition des données du commerce extérieur des deux derniers mois de l'année 2000 pour dégager une tendance significative.

Le niveau de la récolte 2000 reste élevé

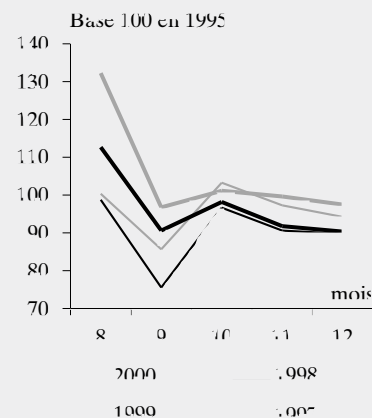
Production de pommes dans les principaux pays de l'Union Européenne

En milliers de tonnes

	2000	1999	Évolution 2000/1999	Évolution 2000/Moy 1995-1999
Union européenne (15 pays)	8 008	8 624	- 7 %	+ 4 %
Italie	2 156	2 344	- 8 %	+ 3 %
France	2 102	2 166	- 3 %	+ 4 %
Allemagne	929	1 036	- 10 %	+ 10 %
Espagne	696	873	- 20 %	- 16 %

Source : estimation Agreste, d'après données Eurostat

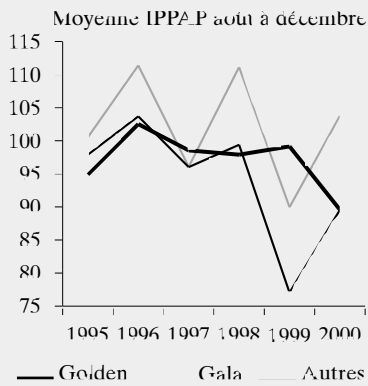
Les prix moyens mensuels des pommes au dernier trimestre semblables à ceux de l'an dernier



Source : Insee, Agreste, Inrap

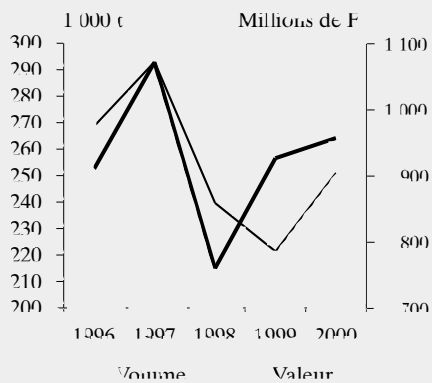
la Golden à la traîne

Baisse des prix des Golden pour 2000-2001



Source : Insee, Agreste - Ibrpar

Exportations légère hausse en volume et forte hausse en valeur d'août à octobre 2000



Remontée des exportations en volume vers le Royaume-Uni d'août à octobre 2000

