

juin 2017 - n° 2017 - 091

Infos rapides

Courgette - 1/2

Baisse de récolte attendue pour la courgette en 2017 mais début de campagne bien orienté.

Selon les premières estimations, les superficies de courgettes (2 640 ha) diminueraient de 2 % pour la campagne 2017 avec notamment une réduction sensible en région PACA. De ce fait, la production (124 700 t) pourrait accuser une baisse de 2 %. La campagne a toutefois bien débuté, à la faveur de conditions météorologiques clémentes. Les prix restent encore à un niveau ferme en mai 2017, supérieurs de 8 % à la moyenne 2012-2016 mais la baisse des cours devrait intervenir à partir de juin à la faveur d'une montée en puissance progressive de l'offre nationale.

Sommaire

Commercialisation page 2
Les cours de la courgette en avril et mai 2017 sont supérieurs à ceux de la période 2012-2016

Production et surface page 3
Un début de campagne bien orienté mais une récolte prévue en baisse pour 2017

Sources et définitions page 4

Pour en savoir plus page 4



Les prévisions de production de courgettes sont estimées à partir d'échantillons régionaux d'observations quantitatives et qualitatives, provenant de sources multiples. Elles sont publiées en se fondant sur l'hypothèse que le reste de la saison ne connaîtra pas d'événements particuliers susceptibles d'affecter la récolte finale. Les dernières prévisions ont été arrêtées au 1^{er} juin, sur la base de données transmises fin mai.

Les faits marquants

Les cours de la courgette en avril et mai 2017 sont supérieurs à ceux de la moyenne 2012-2016

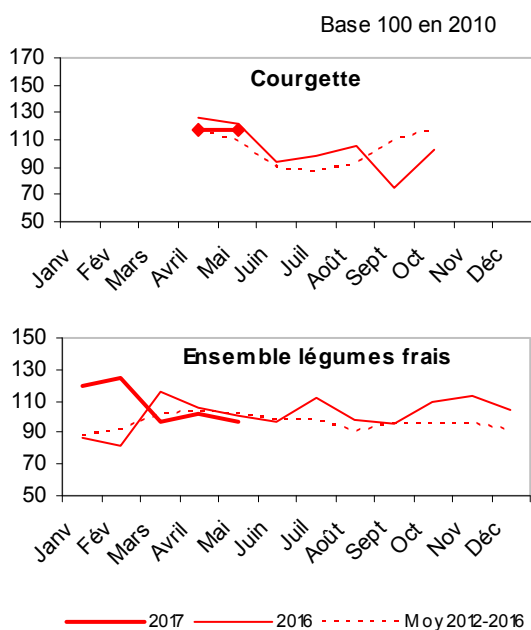
Les bonnes conditions météorologiques de mai ont favorisé l'arrivée massive de la courgette sur les étals, supérieure à celle de mai 2016, les coups de chaleur exigeant par ailleurs de commercialiser rapidement la marchandise pour en conserver la qualité. Les prix de la courgette affichent encore néanmoins une certaine fermeté en mai. Les capacités de stockage permettent d'éviter une décélération des cours à cette période de la campagne. Les prix de mai 2017 sont inférieurs de 4 % à ceux de mai 2016, où les disponibilités étaient moindres, mais sont supérieurs de 8 % aux prix de la période 2012-2016. Les prix devaient s'infléchir à la baisse à partir de juin avec la montée en puissance de la récolte nationale.

Les importations hivernales de courgettes, correspondent à des volumes entre trois et quatre fois supérieurs aux volumes importés en été. En données cumulées de janvier à avril 2017, le déficit des échanges a diminué de 11 % sur un an, en raison d'un recul de 9 % des importations d'origine espagnole qui ont représenté un peu moins de 70 % des importations.

Les indicateurs

La production printanière de courgettes provient essentiellement du Sud-Est

Indice des Prix Agricoles à la Production

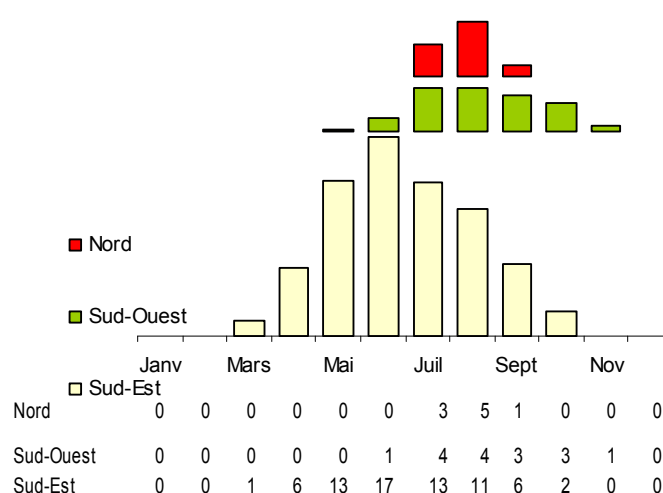


Source : Agreste - INSEE

Calendriers régionaux de production de courgette

Production de la campagne 2017
Etabli au 01-Juin-2017

unité : 1000 t



Source : Agreste

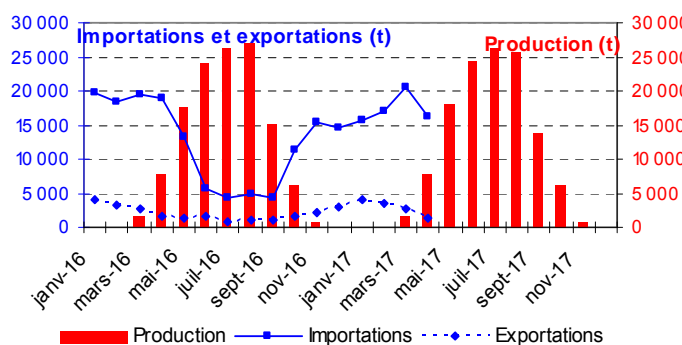
Mise en perspective

Les importations de courgettes restent à un niveau élevé jusqu'en juin

Production et commerce extérieur de courgettes

Etabli au 01-Juin-2017

Années 2016 et 2017



Source : Douanes et estimations SSP

Commerce extérieur de la France en 2016

Situation au 01-Juin-2017	Quantité (tonnes)		
	Importations	Exportations	Solde
Monde	150 301	24 143	-126 158
U.E à 28	117 443	18 872	-98 571
Pays-Tiers	32 858	5 271	-27 587
Espagne	103 914	896	-103 018
Maroc	30 230	ND	-30 230
Italie	6 381	3 699	-2 683
Belgique	3 770	5 006	1 236
Allemagne	2 309	5 407	3 098

Source : Douanes

Production et surface

Les faits marquants

Un début de campagne bien orienté mais une récolte prévue en baisse pour 2017

Selon les premières estimations, les **surfaces nationales de courgettes** (2 640 ha) de la campagne 2017 diminueraient de 2 % sur un an et de 4 % par rapport à la moyenne 2012-2016. Cette baisse serait notamment imputable à la région PACA en raison des nombreuses cessations d'activité mais aussi des arrachages contraints par quelques problèmes sanitaires. Les surfaces sous serre diminueraient davantage sur un an que les surfaces de plein air. La production sous serre resterait minoritaire dans l'ensemble des bassins et représenterait moins d'un cinquième des surfaces cultivées. Un peu plus de la moitié de ces surfaces sous serre est concentrée en région PACA.

La **production nationale de courgettes** (124 700 t) diminuerait de 2 % sur un an en lien avec la baisse

prévue des surfaces mais resterait stable par rapport à la moyenne 2012-2016. La production a démarré plus tôt qu'habituellement en raison de bonnes conditions climatiques dans les bassins du Sud-Est. Ces dernières ont été également optimales pour la mise en place des cultures dans le Sud-Ouest. Les gelées matinales du mois d'avril ont momentanément freiné la production mais les épisodes de chaleur ont par la suite contribué à accélérer les récoltes.

Pour les premiers mois de la campagne, la récolte du mois de mai 2017 apparaît supérieure à celle de mai 2016. Le pic national de production devrait être atteint en juillet. La production du bassin Nord est concentrée sur les mois estivaux avec un pic de production attendu en août.

Les indicateurs

Les surfaces du bassin Sud-Est régresseraient sur un an

Campagne de production 2017 (janvier à décembre)

Unités : surface : ha production : t

Estimations au 01-Juin-2017		Nord	Sud Ouest	Sud Est	Autres bassins	France	Evol 1 an
Surface	Serre	0	50	263	127	440	-3%
	Plein air	182	352	1 032	637	2 203	-2%
	Total surfaces	182	402	1 295	764	2 643	
	<i>Evol 1 an</i>	-1%	-4%	-2%	///	-2%	
	<i>Evol 5 ans</i>	-3%	-2%	-8%	///	-4%	
Production	Total production	8 703	15 612	70 834	29 557	124 706	
	<i>Evol 1 an</i>	1%	-9%	-1%	///	-2%	
	<i>Evol 5 ans</i>	1%	7%	-5%	///	0%	

Source : Agreste

Mise en perspective

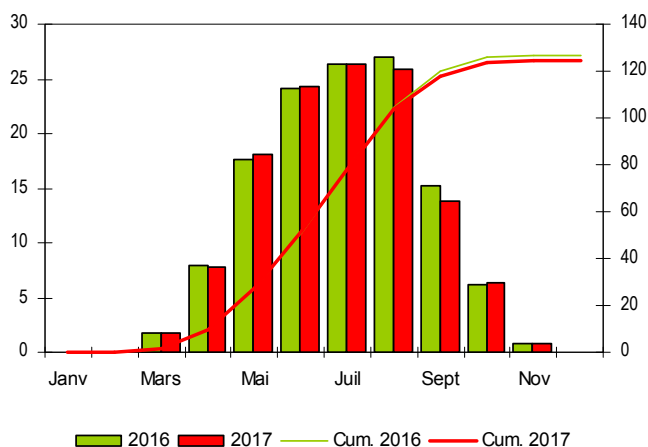
Le pic national de production 2017 devrait être atteint en juillet

Calendrier national de production de courgettes

Production et cumul campagnes 2017 - 2016

Établi au 01-Juin-2017

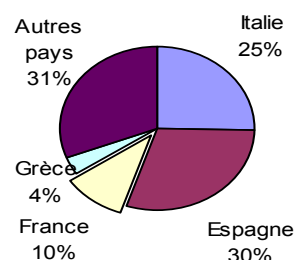
unité : 1000 t



Source : Agreste

Production européenne en 2015 de courges, courgettes et citrouilles

Total : 2 108 (1 000 tonnes)



Source : Eurostat et estimations SSP

Méthodologie

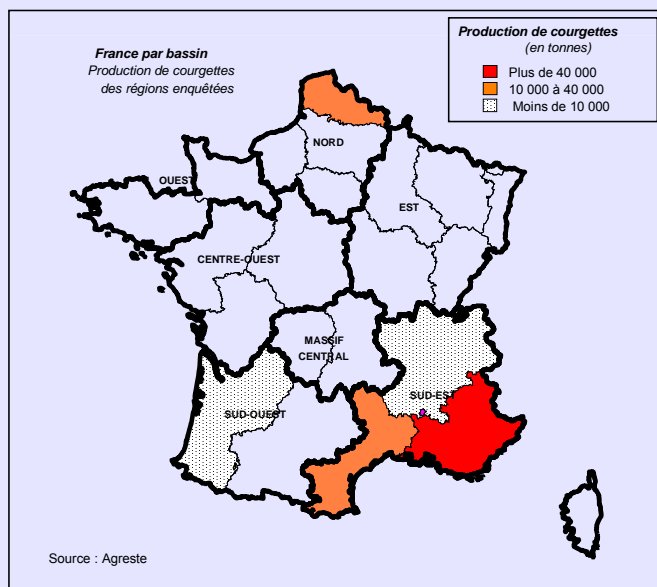
Les données de conjoncture légumière (surfaces, productions et calendriers) sont fournies selon le découpage par bassins de production représenté sur la carte ci-dessous. Les régions non enquêtées au sein d'un bassin sont estimées en appliquant aux données de la Statistique Agricole Annuelle (SAA) l'évolution moyenne des régions enquêtées du bassin. Quand un bassin n'est pas enquêté, l'estimation est fournie par les données de la SAA corrigées par l'évolution moyenne des bassins enquêtés.

Le niveau d'observation reste l'ancienne région (nomenclature en 22 régions) car le découpage retenu pour les bassins s'appuie sur des critères climatiques.

L'enquête de conjoncture "**Courgette**" porte sur 5 régions réparties dans 3 bassins de production :

- **NORD** : La région Nord Pas de Calais représente 4 % de la production nationale ;
- **SUD-OUEST** : La région Aquitaine représente 11 % de la production nationale ;
- **SUD-EST** : Les régions Languedoc-Roussillon, P.A.C.A., et Rhône-Alpes représentent 56 % de la production nationale

L'ensemble de ces régions représentent en 2016, 71 % de la production française de courgette



Composition des bassins de production

Bassin	Région
Centre-Ouest	Centre, Pays-de-la-Loire, Poitou-Charentes
Est	Alsace, Bourgogne, Champagne-Ardenne, Franche-Comté, Lorraine
Massif-Central	Auvergne, Limousin
Nord	Haute-Normandie, Ile-de-France, Nord-Pas-de-Calais, Picardie
Ouest	Basse-Normandie, Bretagne
Sud-Est	Corse, Languedoc-Roussillon, Provence-Alpes
Sud-Ouest	Côte d'Azur, Rhône-Alpes
	Aquitaine, Midi-Pyrénées

Calendrier de publication des infos rapides - Courgette :
juin - octobre

Pour en savoir plus

Toutes les séries conjoncturelles publiées pour le thème de cette Infos Rapides sont présentes dans l'espace « Données en ligne » du site Internet de la statistique agricole :

www.agreste.agriculture.gouv.fr



Agreste : la statistique agricole

Ministère de l'Agriculture et de l'Alimentation
Secrétariat Général
SERVICE DE LA STATISTIQUE ET DE LA PROSPECTIVE
3 rue Barbet de Jouy - 75349 Paris 07 SP
Site Internet : www.agreste.agriculture.gouv.fr

Directrice de la publication : Béatrice Sédillot
Rédacteur : Sylvie Bernadet
Composition : SSP
Dépôt légal : à parution

© Agreste 2017

Cette publication est disponible à parution sur le site Internet de la statistique agricole
<http://www.agreste.agriculture.gouv.fr> (dans la rubrique Conjoncture)