



juin 2019 - n°2019 - 088

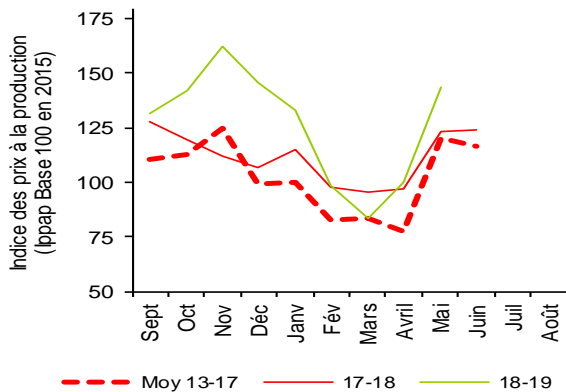
Infos rapides

Endive - 4/4

Une fin de campagne 2018-2019 marquée par la fermeté des prix en raison d'une offre limitée

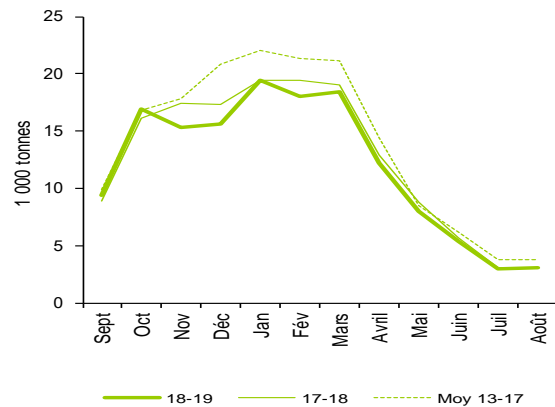
Selon les dernières estimations, au 1^{er} juin 2019, les superficies en racines d'endives (8 740 ha) destinées à la production de chicons d'endives pour la campagne 2018-2019, ont diminué de 3 % sur un an et de 6 % par rapport à la moyenne 2013-2017. La sécheresse estivale 2018 a également impacté les rendements et retardé les arrachages des racines. La production d'endives (144 600 tonnes) se replierait de 4 % sur un an. Après avoir connu des cours soutenus en début de campagne, l'inflexion à la baisse observée en décembre 2018 s'est confirmée jusqu'en mars, la météo n'ayant pas stimulé la consommation. Mais la fin de campagne, plus précoce, limite l'offre par rapport à une demande encouragée par une météo maussade. Ainsi, en mai 2019, les cours remontent : ils sont en progression de 16 % par rapport à la ceux de 2017-2018 et de 19,5 % par rapport à ceux de la moyenne des cinq dernières campagnes.

Prix des endives à la production
Prix fermes en fin de campagne 2018-2019



Source : Agreste - Insee

Production nationale d'endives
Net recul de production par rapport à la moyenne 2013-2017



Source : Agreste



Les prévisions de production de racines d'endives et de chicons d'endive sont estimées à partir d'échantillons régionaux d'observations quantitatives et qualitatives, provenant de sources multiples. Elles sont publiées en se fondant sur l'hypothèse que le reste de la saison ne connaîtra pas d'événements particuliers susceptibles d'affecter la récolte finale. Les dernières prévisions ont été arrêtées au 1^{er} juin, sur la base de données transmises fin mai.

Les faits marquants

Déséquilibre du marché et hausse des prix en cette fin de campagne de l'endive

La campagne 2018-2019 a débuté en septembre avec des cours très soutenus. Les arrachages en racines de la campagne 2018-2019 ont par la suite été restreints avec la sécheresse des sols et les calibres insuffisants. Les cours ont donc continué de grimper fortement jusqu'en novembre. Avec la reprise des arrachages de racines de janvier 2019, la production d'endives a retrouvé des niveaux plus conformes à la saison hivernale. L'offre ainsi étoffée a entraîné une inflexion des cours à la baisse. À l'approche des vacances de février, les mises en bacs ont été ralenties. Cependant, l'offre s'est tout de même trouvée conséquente par rapport à la demande. La douceur exceptionnelle qui a suivi n'a pas encouragé la consommation. En mars 2019, les cours étaient au plus bas. La baisse de production, bien qu'habituelle en fin de campagne mais

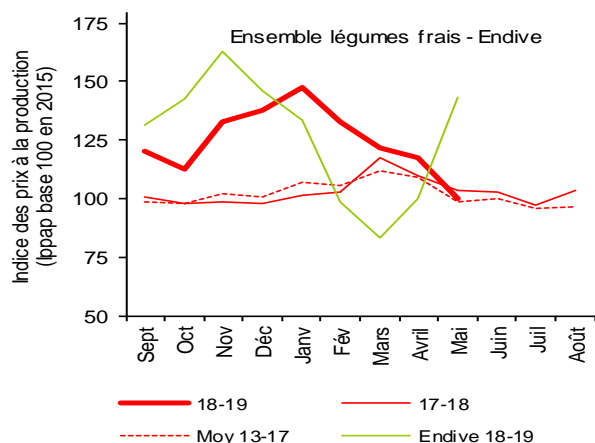
en avance de 3 semaines toutefois, permet un rééquilibrage du marché. Cependant, avec une offre insuffisante pour répondre à la demande, les cours en mai se situent 16 % au-dessus de ceux de la campagne précédente et près de 20 % au-dessus de la moyenne quinquennale. Pour cette période, les prix de l'endive sont également nettement supérieurs à ceux, en baisse, de la moyenne des légumes frais.

Entre septembre 2018 et avril 2019, les exportations (9 478 tonnes) de chicons d'endives sont relativement stables sur un an et les importations, de moindre mesure (2 484 tonnes), progressent de 3 %. Le commerce extérieur reste donc excédentaire mais se rétracte de 3 %.

Les indicateurs

Fin de campagne 2018-2019 : des prix supérieurs à la moyenne des légumes frais

Prix agricoles à la production



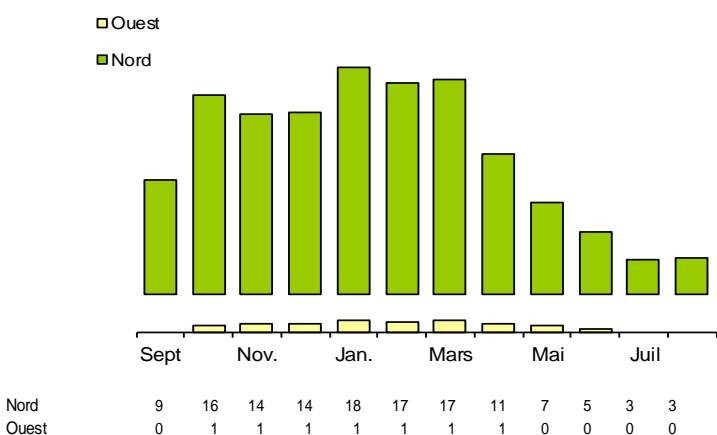
Source : Agreste - Insee

Calendriers régionaux de production d'endive

Production de chicon de la campagne 2018-2019

Etabli au 01-Juin-2019

unité : 1000 t



Source : Agreste

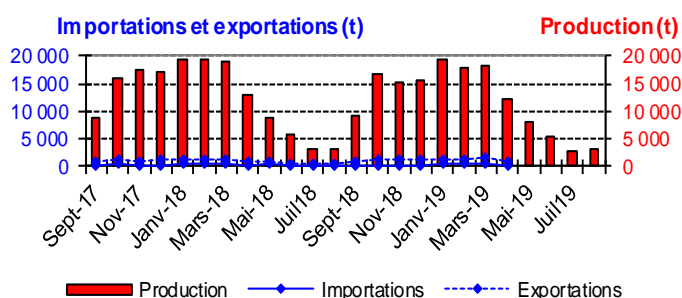
Mise en perspective

Les exportations d'endives sont principalement destinées à l'Italie et l'Allemagne

Production et commerce extérieur d'endive

Etabli au 01-Juin-2019

Campagnes 2017-18 et 2018-19



Source : Douanes et estimations SSP

Commerce extérieur de la France en 2018

Situation au 01-Juin-2019	Quantité (tonne)		
	Imports	Exports	Solde
Monde	3 110	11 870	8 760
U.E. à 28	3 095	11 620	8 524
Pays-Tiers	15	251	236
Belgique	2 441	820	-1 621
Pays-Bas	502	3	-499
Italie	27	5 781	5 754
Espagne	15	561	545
Allemagne	110	4 212	4 102

Source : Douanes

Les faits marquants

Baisse de production d'endives confirmée en 2018-2019

Les dernières estimations, au 1^{er} juin 2019, confirment la baisse des **superficies implantées en racines d'endives (8 740 ha)** pour la campagne de production 2018-2019. Elles seraient en repli de 3 % sur un an et de 6 % par rapport à la moyenne 2013-2017. Le Nord et le Pas-De-Calais concentrent la majorité des surfaces avec 62 % du total des superficies françaises.

La **production de racines (287 965 tonnes)** de la campagne 2018-2019, qui s'étend de mai à novembre 2018, aurait diminué de 5 % sur un an, tout en restant supérieure de 7 % à la moyenne 2013-2017. Les semis avaient débuté mi-avril 2018 dans de bonnes conditions malgré quelques orages dans le bassin Nord. La sécheresse estivale 2018 a causé des problèmes sanitaires, perturbant dans le même temps le développement et les arrachages de racines en septembre. Une augmentation de la proportion de petits

calibres a ainsi été observée. Mi-octobre, un retour à la normale est amorcé.

La **production de chicons d'endives (144 579 tonnes)**, récoltée entre septembre 2018 et août 2019, serait en retrait de 4 % sur un an et de 13 % par rapport à 2013-2017 après avoir pâti des difficultés de culture de racines. Cette année est marquée par la diminution des mises en bacs, des conduites de cultures avec des objectifs de rendements réduits, en lien avec les changements de segmentation, ainsi que l'arrêt de certains producteurs.

La production de chicons de septembre et octobre 2018 a été supérieure à la récolte de 2017 grâce au stock de report de racines de la précédente campagne. Pour le reste de la campagne, elle est en retrait par rapport à l'année dernière mais également par rapport à la moyenne des cinq dernières campagnes.

Les indicateurs

La production de chicons impactée par les difficultés de développement en racines

Campagne de production (*)

Estimations au 01-Juin-2019	Nord	Ouest	Autres bassins	France
Surface en racines d'endives (ha)	7 895	552	293	8 740
<i>Evol 1 an</i>	-3%	0%	///	-3%
<i>Evol 5 ans</i>	-7%	-1%	///	-6%
Production de racines d'endives (t)	266 431	10 318	11 216	287 965
<i>Evol 1 an</i>	-5%	0%	///	-5%
<i>Evol 5 ans</i>	7%	3%	///	7%
Production de racines d'endives (million)	1 713	55	1 768	3 536
Production de chicons d'endives (t)	134 401	5 424	4 754	144 579
<i>Evol 1 an</i>	-4%	-10%	///	-4%
<i>Evol 5 ans</i>	-12%	-30%	///	-13%

(*) Racines d'endives (mai 2018 à novembre 2018) ; Chicons (septembre 2018 à août 2019)

Source : Agreste

Mises en perspective

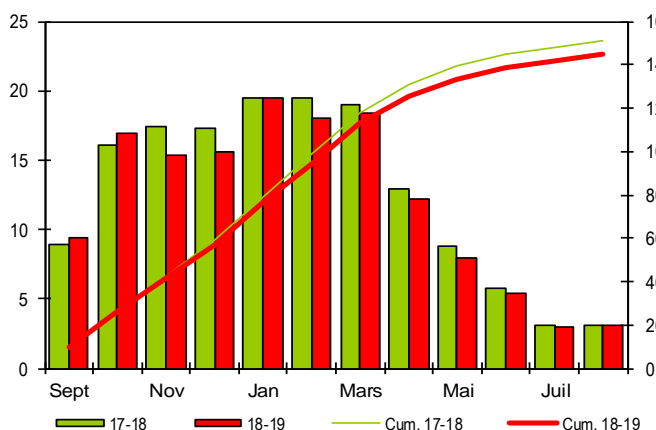
Recul global de la production mensuelle pour 2018-2019 par rapport à la campagne précédente

Calendrier national de production d'endive

Production et cumul campagnes 2017- 2018 et 2018- 2019

Etabli au 01-Juin-2019

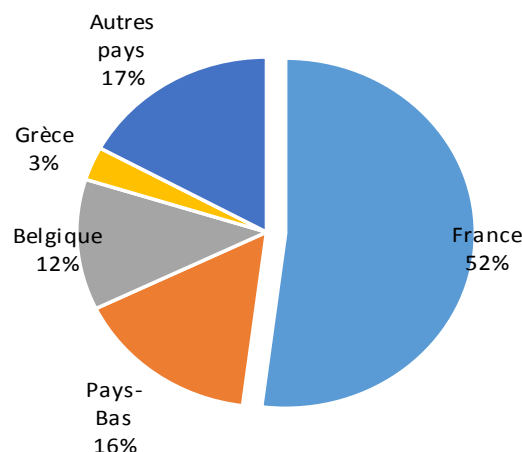
unité : 1000 t



Source : Agreste

Production européenne d'endive en 2014

Total : 274 (1000 tonnes)



Source : Eurostat et estimations SSP

Méthodologie

Les données de conjoncture légumière (surfaces, productions et calendriers) sont fournies selon le découpage par bassins de production représenté sur la carte ci-dessous. Les régions non enquêtées au sein d'un bassin sont estimées en appliquant aux données de la Statistique Agricole Annuelle (SAA) l'évolution moyenne des régions enquêtées du bassin. Quand un bassin n'est pas enquêté, l'estimation est fournie par les données de la SAA corrigées par l'évolution moyenne des bassins enquêtés.

Le niveau d'observation reste l'ancienne région (nomenclature en 22 régions) car le découpage retenu pour les bassins s'appuie sur des critères climatiques.

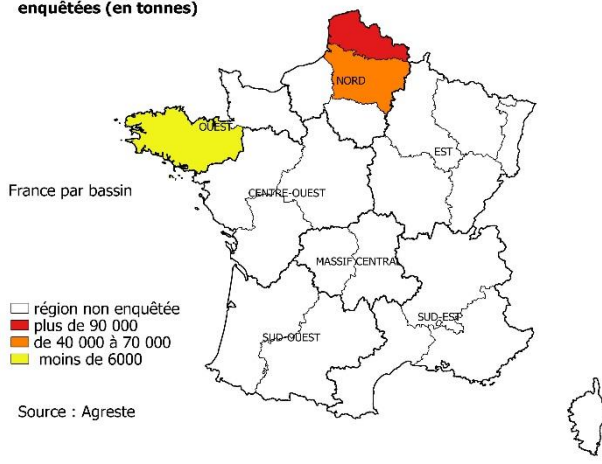
L'enquête de conjoncture "**Endive**" porte sur 3 régions réparties dans 2 bassins de production :

- **NORD** : Les régions Nord-Pas-de-Calais et Picardie représentent 93 % de la production nationale;
- **OUEST** : La région Bretagne représente 3 % de la production nationale.

Le bassin de production EST n'est plus suivi en conjoncture depuis la campagne 2010/2011.

L'ensemble de ces régions représente en 2017, 96 % de la production française d'endive.

Production de chicons
d'endives dans les régions
enquêtées (en tonnes)



Composition des bassins de production

Bassin	Région
Centre-Ouest	Centre, Pays-de-la-Loire, Poitou-Charentes
Est	Alsace, Bourgogne, Champagne-Ardenne, Franche-Comté, Lorraine
Massif-Central	Auvergne, Limousin
Nord	Haute-Normandie, Ile-de-France, Nord-Pas-de-Calais, Picardie
Ouest	Basse-Normandie, Bretagne
Sud-Est	Corse, Languedoc-Roussillon, Provence-Alpes-Côte d'Azur, Rhône-Alpes
Sud-Ouest	Aquitaine, Midi-Pyrénées

Calendrier de publication des infos rapides - endive :
février - avril - juin - octobre

Pour en savoir plus

Toutes les séries conjoncturelles publiées pour le thème de cette Infos Rapides sont présentes dans l'espace « Données en ligne » du site Internet de la statistique agricole :

www.agreste.agriculture.gouv.fr



Agreste : la statistique agricole

Ministère de l'Agriculture et de l'Alimentation
Secrétariat Général
SERVICE DE LA STATISTIQUE ET DE LA PROSPECTIVE
3 rue Barbet de Jouy - 75349 Paris 07 SP
Site Internet : www.agreste.agriculture.gouv.fr

Directrice de la publication : Béatrice Sédillot
Rédacteur : Morgane Le Fustec
Composition : SSP
Dépôt légal : à parution

© Agreste 2019

Cette publication est disponible à parution sur le site Internet de la statistique agricole
<http://www.agreste.agriculture.gouv.fr> (dans la rubrique Conjoncture)