



juin 2019 - n° 2019 - 087

**Infos rapides**

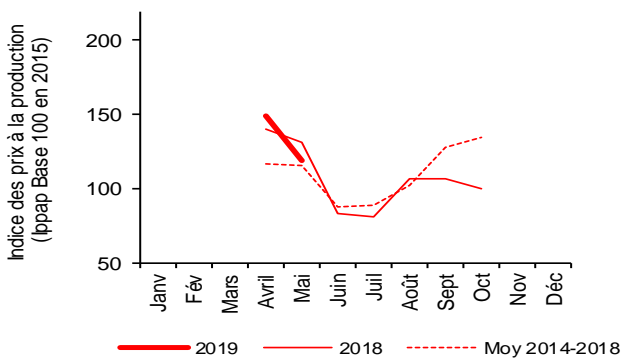
### Courgette - n°1/3

## Production 2019 de courgettes annoncée en hausse sur un an et des cours supérieurs à la moyenne 2014-2018 en début de campagne

**S**elon les premières estimations au 1<sup>er</sup> juin 2019, les superficies de courgettes (2 691 ha) seraient en légère progression de 2 % sur un an. La production (116 000 tonnes) serait en hausse de 6 % sur un an malgré les conditions peu favorables au développement des cultures mais reculerait de 4 % par rapport à la moyenne 2014-2018. Ce début de campagne a connu des retards végétatifs du fait des variations de températures et des épisodes d'intempéries, notamment le gel, le vent et les épisodes de pluie. Ainsi les rendements sont en baisse pour certains bassins par rapport à 2018. En mai 2019, les prix à la production sont 3 % au-dessus de la moyenne des cinq dernières campagnes mais près de 10 % inférieurs à ceux de mai 2018.

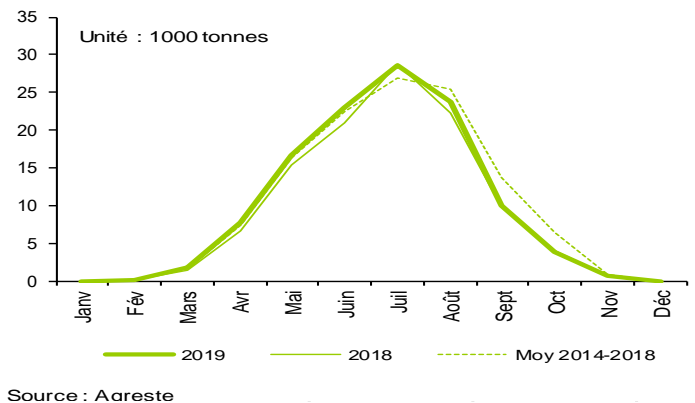
#### Prix à la production de la courgette

Des prix de début de campagne en progression par rapport à la moyenne 2014-2018



#### Production nationale de courgettes

La production nationale prévue inférieure à la moyenne 2014-2018



Les prévisions de production de courgettes sont estimées à partir d'échantillons régionaux d'observations quantitatives et qualitatives, provenant de sources multiples. Elles sont publiées en se fondant sur l'hypothèse que le reste de la saison ne connaîtra pas d'événements particuliers susceptibles d'affecter la récolte finale. Les dernières prévisions ont été arrêtées au 1<sup>er</sup> juin, sur la base de données transmises fin mai.

## Les faits marquants

## En début de campagne 2019, une tendance à la baisse des cours de la courgette

La campagne 2018 de la courgette était marquée par des conditions climatiques défavorables en début de campagne puis un surplus d'offre dû notamment à la concurrence espagnole. Les cours fermes en début de campagne avaient rapidement suivi une tendance à la baisse. Le début de campagne 2019 connaît également des difficultés en raison de la météo. Les prix d'avril 2019 sont plutôt fermes, de 7 % supérieurs à ceux de 2018 et de 28 % au-dessus de la moyenne sur cinq ans. L'offre peine à s'étoffer alors que le temps froid et les épisodes d'intempéries viennent ralentir la production. Une inflexion à la baisse est cependant observée pour ce mois de mai, tandis que la

consommation n'est pas encouragée par les conditions climatiques. Ainsi, les cours se trouvent inférieurs à la campagne précédente de 9,5 % mais sont tout de même en progression de 3 % par rapport à la moyenne 2014-2018.

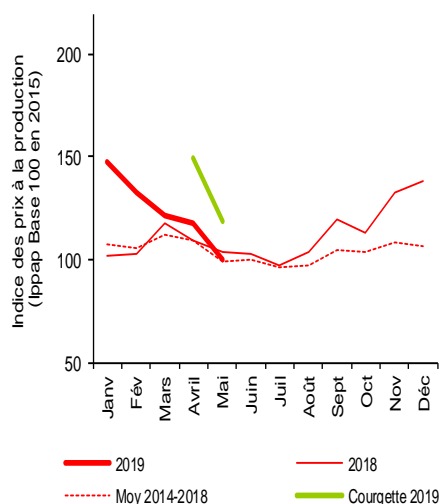
De janvier à avril 2019, les importations de courgettes (73 050 tonnes) ont augmenté de 2 % sur un an ; avec 71% de ce total, l'Espagne est la première origine des importations. Les exportations (13 540 tonnes) progressent également, de 20 %. Le déficit des échanges reste cependant stable (- 1 % sur un an).

## Les indicateurs

## Les prix de la courgette situés au-dessus de la moyenne des légumes frais dès le début de la campagne 2019

### Indice des prix à la production

Ensemble légumes frais - courgette



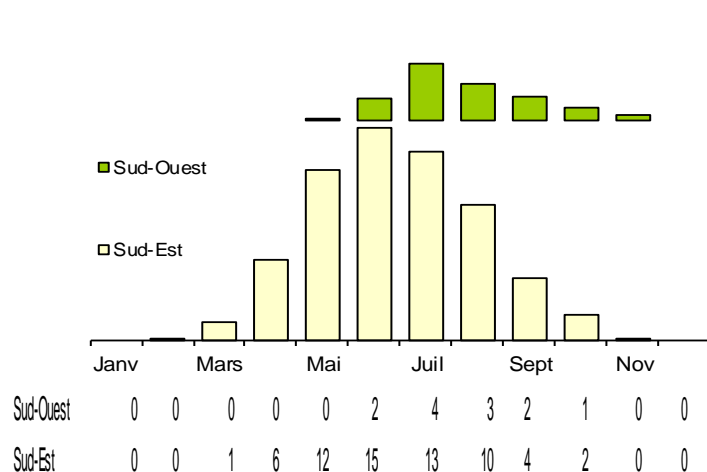
Source : Agreste - Insee

### Calendriers régionaux de production de courgette

Production de la campagne 2019

Etabli au 01-Juin-2019

unité : 1000 t



Source : Agreste

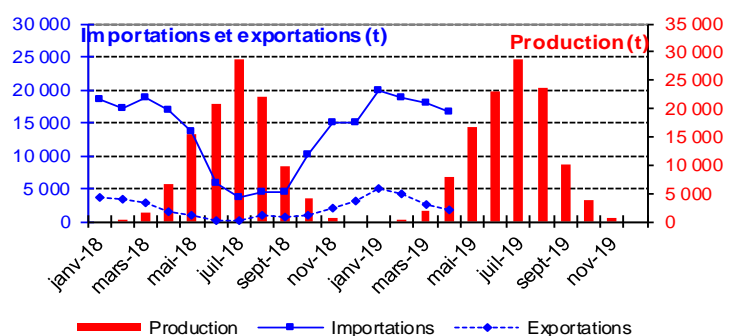
## Mise en perspective

## Nette progression des exportations sur un an de janvier à avril 2019

### Production et commerce extérieur de courgettes

Etabli au 01-Juin-2019

Années 2018 et 2019



Source : Douanes et estimations SSP

### Commerce extérieur de la France en 2019

Situation au 01-Juin-2019	Quantité (tonnes)		
	Importations	Exportations	Solde
Monde	73 050	13 540	-59 510
U.E. à 28	55 684	11 073	-44 611
Pays-Tiers	17 366	2 467	-14 899
Espagne	51 662	795	-50 867
Maroc	16 964	ND	-16 964
Italie	1 921	4 776	2 856
Belgique	20	595	575
Allemagne	953	3 323	2 370

Source : Douanes

## Production et surface

### Les faits marquants

**Campagne 2019 : volumes récoltés en hausse sur un an mais en repli par rapport à la moyenne 2014-2018**

Selon les premières estimations au 1<sup>er</sup> juin 2019, les **surfaces nationales de courgettes (2 691 ha)** de la campagne 2019 seraient en légère hausse sur un an et stables par rapport à la moyenne 2014-2018, avec des situations contrastées selon les bassins. La progression a lieu dans le bassin Sud-Est, en région PACA alors que les superficies du bassin Sud-Ouest restent stables. Les assolements sont susceptibles d'évoluer en fonction des rendements du début de campagne et de l'état des marchés.

La **production nationale de courgettes (115 977 tonnes)** augmenterait de 6 % sur un an en dépit des conditions météorologiques défavorables aux cultures, qui ont rythmé ce début de campagne. Les

volumes récoltés seraient néanmoins en retrait par rapport à la moyenne quinquennale. Les intempéries, les variations de températures et le manque d'ensoleillement que connaît le printemps 2019 entraînent un retard de développement végétatif et des pertes de rendements.

Les récoltes mensuelles sont majoritairement estimées en progression sur un an. Au mois de mai, les volumes produits sont en hausse de 8 % sur un an et de 2 % par rapport à la moyenne sur cinq ans. On déplore quelques pertes en raison des intempéries en région PACA et Languedoc-Roussillon, notamment le gel, les épisodes venteux et pluvieux survenus en avril, n'épargnant pas les plantes sous serre.

### Les indicateurs

**2019 : augmentation des surfaces dans le bassin Sud-Est**

Campagne de production 2019 (janvier à décembre)

Unités : surface : ha      production : t

Estimations au 01-Juin-2019	Sud Ouest	Sud Est	Autres bassins	France	Evol 1 an
<b>Surface</b>					
Serre	47	245	130	<b>422</b>	7%
Plein air	343	1 044	882	<b>2 269</b>	1%
<b>Total surfaces</b>	<b>390</b>	<b>1 289</b>	<b>1 012</b>	<b>2 691</b>	
Evol 1 an	0%	4%	///	<b>2%</b>	
Evol 5 ans	-2%	-4%	///	<b>0%</b>	
<b>Production</b>					
Total production	<b>11 635</b>	<b>63 008</b>	<b>41 334</b>	<b>115 977</b>	
Evol 1 an	-2%	11%	///	<b>6%</b>	
Evol 5 ans	-20%	-7%	///	<b>-4%</b>	

Source : Agreste

### Mise en perspective

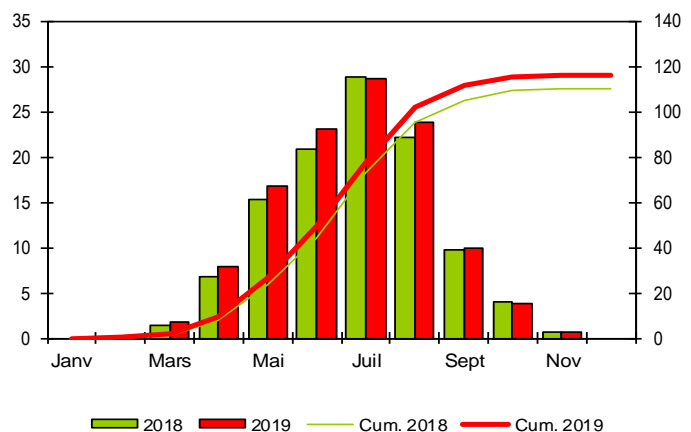
**Des récoltes prévues supérieures à celles de la campagne précédente pour la campagne 2019 de la courgette**

#### Calendrier national de production de courgettes

Production et cumul campagnes 2019 - 2018

Etabli au 01-Juin-2019

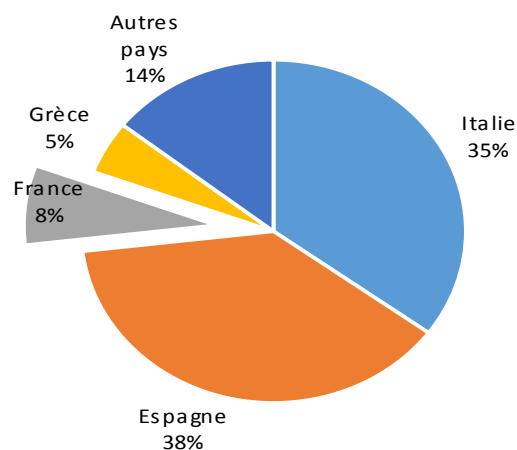
unité : 1000 t



Source : Agreste

#### Production européenne en 2017 de courges, courgettes et citrouilles

Total : 2 157 (1 000 tonnes)



Source : Eurostat et estimations SSP

## Méthodologie

Les données de conjoncture légumière (surfaces, productions et calendriers) sont fournies selon le découpage par bassins de production représenté sur la carte ci-dessous. Les régions non enquêtées au sein d'un bassin sont estimées en appliquant aux données de la Statistique Agricole Annuelle (SAA) l'évolution moyenne des régions enquêtées du bassin. Quand un bassin n'est pas enquêté, l'estimation est fournie par les données de la SAA corrigées par l'évolution moyenne des bassins enquêtés.

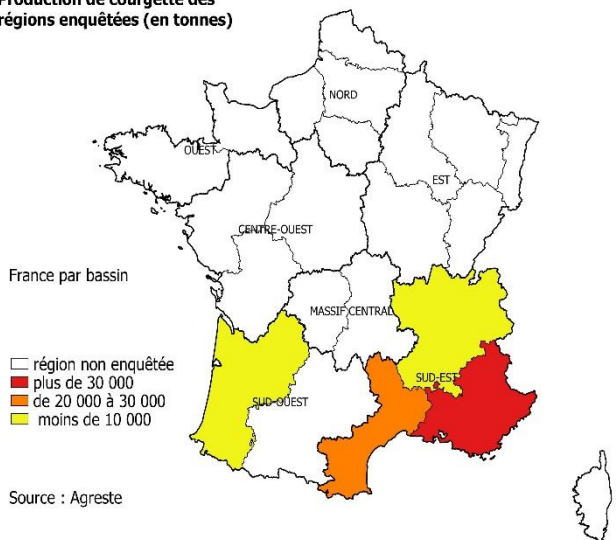
Le niveau d'observation reste l'ancienne région (nomenclature en 22 régions) car le découpage retenu pour les bassins s'appuie sur des critères climatiques. La région Nord-Pas-de-Calais n'est plus enquêtée à partir de la campagne 2018.

L'enquête de conjoncture "**Courgette**" porte sur 4 régions réparties dans 2 bassins de production :

- SUD-OUEST : La région Aquitaine représente 8 % de la production nationale ;
- SUD-EST : Les régions Languedoc-Roussillon, P.A.C.A., et Rhône-Alpes représentent 56 % de la production nationale

L'ensemble de ces régions représentent en 2017, 64 % de la production française de courgettes

Production de courgette des régions enquêtées (en tonnes)



Composition des bassins de production

Bassin	Région
Centre-Ouest	Centre, Pays-de-la-Loire, Poitou-Charentes
Est	Alsace, Bourgogne, Champagne-Ardenne, Franche-Comté, Lorraine
Massif-Central	Auvergne, Limousin
Nord	Haute-Normandie, Ile-de-France, Nord-Pas-de-Calais, Picardie
Ouest	Basse-Normandie, Bretagne
Sud-Est	Corse, Languedoc-Roussillon, Provence-Alpes-Côte d'Azur, Rhône-Alpes
Sud-Ouest	Aquitaine, Midi-Pyrénées

**Calendrier de publication des infos rapides - Courgette :**  
juin - septembre - décembre

## Pour en savoir plus

Toutes les séries conjoncturelles publiées pour le thème de cette Infos Rapides sont présentes dans l'espace « Données en ligne » du site Internet de la statistique agricole :

[www.agreste.agriculture.gouv.fr](http://www.agreste.agriculture.gouv.fr)



## Agreste : la statistique agricole

Ministère de l'Agriculture et de l'Alimentation  
Secrétariat Général  
**SERVICE DE LA STATISTIQUE ET DE LA PROSPECTIVE**  
3 rue Barbet de Jouy - 75349 Paris 07 SP  
Site Internet : [www.agreste.agriculture.gouv.fr](http://www.agreste.agriculture.gouv.fr)

Directrice de la publication : Béatrice Sédillot  
Rédacteur : Morgane Le Fustec  
Composition : SSP  
Dépôt légal : à parution

© Agreste 2019

**Cette publication est disponible à parution sur le site Internet de la statistique agricole**  
<http://www.agreste.agriculture.gouv.fr> (dans la rubrique Conjoncture)