



octobre 2016

Infos rapides

Endive - N° 1/6

Offre abondante mais demande atone pour le début de la campagne d'endives 2016-2017

Les superficies et les rendements de racines d'endives diminueraient pour la campagne 2016-2017, entraînant un repli de la production de racines. La production de chicons d'endives progresserait toutefois en raison d'un rendement de forçage des racines en hausse, dans les régions du Nord de la France.

Le début de la campagne d'endives se caractérise par une offre abondante qui peine à être absorbée, compte tenu de l'atonie de la demande en septembre. Cette situation provoque un tassement des cours qui se situent un peu en dessous de la moyenne des cinq dernières campagnes.

Sommaire

Commercialisation	page 2
La campagne 2016-2017 débute avec des cours tirés vers le bas	
Production et surface	page 3
La production d'endives progresserait par rapport à la campagne 2015-2016	
Sources et définitions	page 7
Pour en savoir plus	page 7

Les faits marquants : La campagne 2016-2017 débute avec des cours tirés vers le bas

Dans les deux régions productrices du Nord de la France, les endivieries ont enregistré en début de campagne de forts volumes de production, liés à une hausse des rendements de forçage des racines. Dans les champs, les sols trop secs ont empêché l'arrachage des racines (sauf en zones irrigables). Les endivieries ont pu compenser cet handicap en puisant dans leurs stocks de racines de la campagne 2015-2016, dans l'attente de la nouvelle récolte. Toutefois, les conditions météorologiques estivales de septembre n'ont pas été très favorables à la consommation d'endives. Dans ce contexte, les prix ont été tirés vers le bas pour se situer 2 % en dessous de la moyenne des cinq dernières

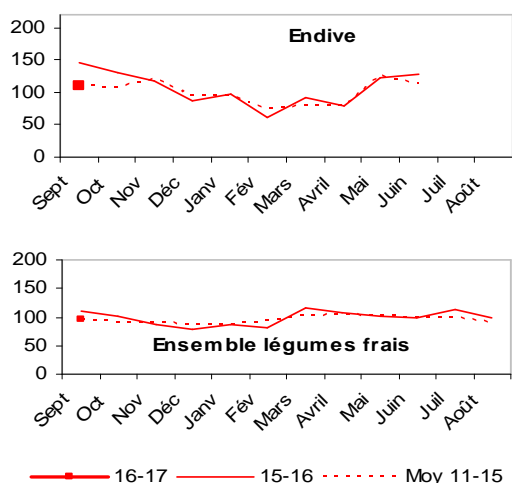
campagnes et 24 % en dessous de ceux de septembre 2015. La chute des cours observée sur un an doit être relativisée car les prix s'étaient beaucoup raffermis en septembre 2015 en raison de l'offre réduite du début de la campagne 2015-2016.

Les échanges extérieurs de chicons se caractérisent par des exportations représentant en moyenne chaque mois 10 % de la production mensuelle de chicons. Ces exportations sont destinées principalement à nos partenaires allemands, italiens et belges.

Les indicateurs : La production d'endives est concentrée dans le bassin Nord

Indice des Prix Agricoles à la Production

Base 100 en 2010



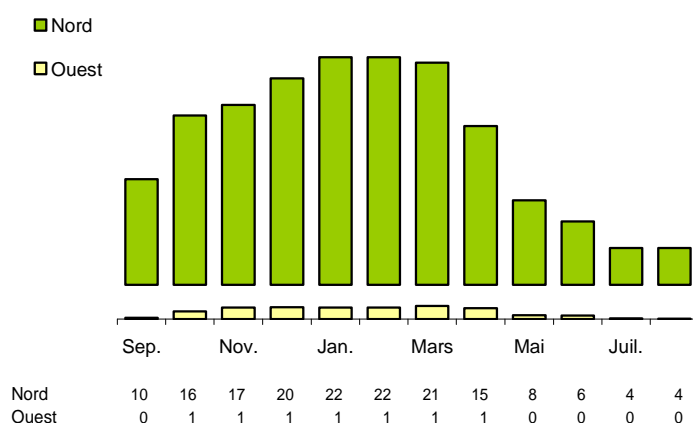
Source : Agreste - INSEE

Calendriers régionaux de production d'endive

Production de chicon de la campagne 2016-2017

Etabli au 01-Oct-2016

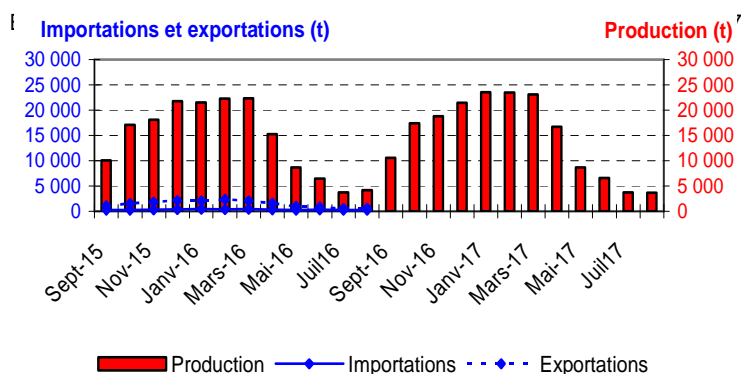
unité : 1000 t



Source : Agreste

Mise en perspective Les exportations représentent en moyenne chaque mois 10 % de la production

Production et commerce extérieur d'endive



Source : Douanes et estimations SSP

Commerce extérieur de la France en 2015

Situation au 01-Oct-2016	Quantité (tonne)		
	Importations	Exportations	Solde
Monde	3 355	19 056	15 700
U.E. à 28	3 339	18 771	15 432
Pays-Tiers	16	284	268
Belgique	2 690	4 773	2 083
Pays-Bas	403	127	-276
Italie	12	5 666	5 654
Espagne	13	1 211	1 198
Allemagne	221	6 840	6 620

Source : Douanes

Production et surface

Les faits marquants : La production d'endives progresserait par rapport à la campagne 2015-2016

Surface de racines : 8 990 ha (- 2 %)

Les superficies implantées en racines d'endives diminuent pour la troisième campagne consécutive, de 2 % par rapport à la campagne 2015-2016 et de 11 % par rapport à la moyenne des cinq dernières campagnes. Cette culture est principalement localisée en Picardie et dans le Nord-Pas-de-Calais où elle couvre respectivement 2 130 et 5 900 ha, soit 90 % des surfaces totales. Les superficies de racines cultivées en Bretagne resteraient stables sur un an avec 402 ha.

Production de racines : 237 000 t (- 8 %)

Les rendements seraient en baisse de 7 % sur un an et de 6 % par rapport à la moyenne 2011-2015 dans les deux régions du Nord de la France. Ils resteraient stables en Bretagne. La production de racines reculerait de 8 % sur un an et de 17 % par rapport à la

moyenne des cinq dernières campagnes.

Production de chicons d'endives: 177 500 t (+ 5 %)

La production estimée en début de campagne progresserait de 5 % par rapport à 2015-2016 mais diminuerait de 1 % par rapport à la période 2011-2015. Elle résulterait de rendements au forçage des racines particulièrement élevés en Picardie et dans le Nord-Pas-de-Calais (80 à 100 kg par bac de forçage).

Calendrier de production

En début de campagne, la production mensuelle de chicons d'endives serait un peu supérieure à celle de 2015-2016. En région Nord-Pas-de-Calais et en Picardie, les endiveries ont recours aux stocks de racines de la campagne précédente pour réaliser le forçage des racines.

Les indicateurs : Les superficies et les récoltes de racines seraient en repli sur un an

Campagne de production (*)

Estimations au 01-Oct-2016	Nord	Ouest	Autres bassins	France
Surface en racines d'endives (ha)	8 128	555	301	8 984
<i>Evol 1 an</i>	-2%	0%	///	-2%
<i>Evol 5 ans</i>	-12%	-1%	///	-11%
Production de racines d'endives (t)	217 853	9 859	9 215	236 927
<i>Evol 1 an</i>	-9%	0%	///	-8%
<i>Evol 5 ans</i>	-17%	1%	///	-17%
Production de racines d'endives (million)	1 447	55	1 502	3 004
Production de chicons d'endives (t)	163 161	8 188	6 116	177 465
<i>Evol 1 an</i>	6%	0%	///	5%
<i>Evol 5 ans</i>	-1%	-10%	///	-1%

(*) Racines d'endives (mai 2016 à novembre 2016) ; Chicons (septembre 2016 à août 2017)

Source : Agreste

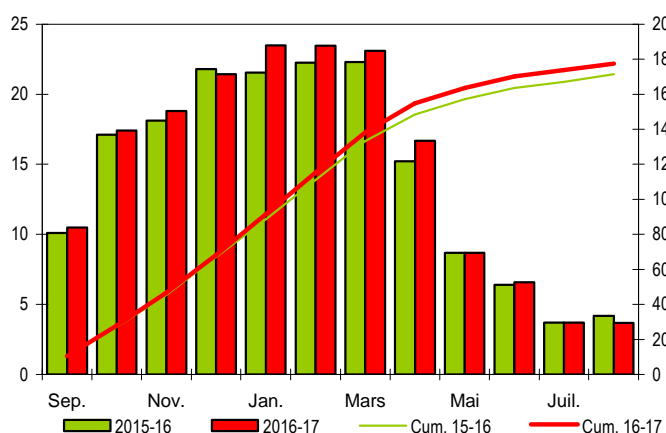
Mises en perspective : L'offre d'endives de début de campagne est supérieure à celle de 2015-2016

Calendrier national de production d'endive

Production et cumul campagnes 2015- 2016 et 2016- 2017

Etabli au 01-Oct-2016

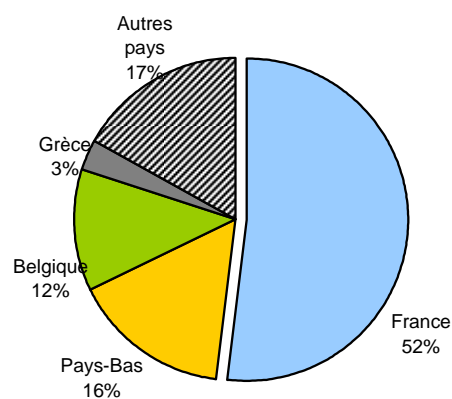
unité : 1000 t



Source : Agreste

Production européenne d'endive en 2014

Total : 274 (1000 tonnes)



Source : Eurostat et estimations SSP

Méthodologie

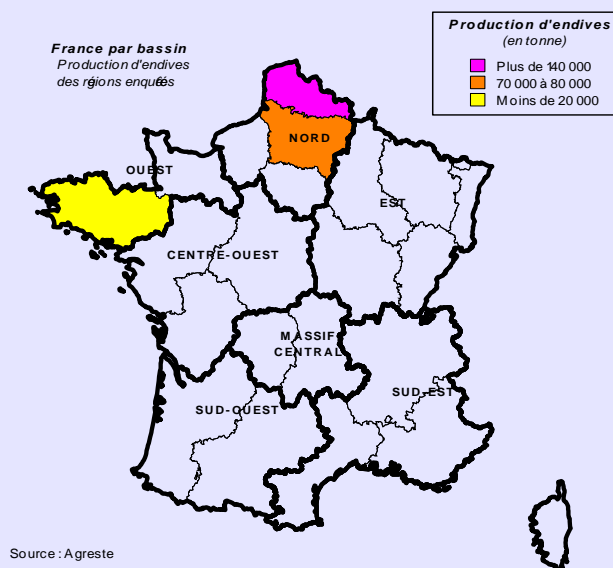
Les données de conjoncture légumière (surfaces, productions et calendriers) sont fournies selon le découpage par bassins de production représenté sur la carte ci-dessous. Les régions non enquêtées au sein d'un bassin sont estimées en appliquant aux données de la Statistique Agricole Annuelle (SAA) l'évolution moyenne des régions enquêtées du bassin. Quand un bassin n'est pas enquêté, l'estimation est fournie par les données de la SAA corrigées par l'évolution moyenne des bassins enquêtés.

L'enquête de conjoncture "**Endive**" porte sur 3 régions réparties dans 2 bassins de production :

- **NORD** : Les régions Nord-Pas-de-Calais et Picardie représentent 91 % de la production nationale;
- **OUEST** : La région Bretagne représente 5 % de la production nationale.

Le bassin de production EST n'est plus suivi en conjoncture depuis la campagne 2010/2011.

L'ensemble de ces régions représente en 2014, 96 % de la production française d'endive.



Composition des bassins de production

Bassin	Région
Centre-Ouest	Centre, Pays-de-la-Loire, Poitou-Charentes
Est	Alsace, Bourgogne, Champagne-Ardenne, Franche-Comté, Lorraine
Massif-Central	Auvergne, Limousin
Nord	Haute-Normandie, Ile-de-France, Nord-Pas-de-Calais, Picardie
Ouest	Basse-Normandie, Bretagne
Sud-Est	Corse, Languedoc-Roussillon, Provence-Alpes-Côte d'Azur, Rhône-Alpes
Sud-Ouest	Aquitaine, Midi-Pyrénées

Les données de conjoncture légumière sont publiées en se fondant sur l'hypothèse que le reste de la saison ne connaîtra pas d'événements particuliers susceptibles d'affecter la récolte finale.

Calendrier de publication des infos rapides - endive :

février - avril - juin - octobre - décembre

Pour en savoir plus

Toutes les séries conjoncturelles publiées pour le thème de cette Infos Rapides sont présentes dans l'espace « Données en ligne » du site Internet de la statistique agricole :

www.agreste.agriculture.gouv.fr



Agreste : la statistique agricole

Ministère de l'Agriculture, de l'Agroalimentaire et de la Forêt
Secrétariat Général

SERVICE DE LA STATISTIQUE ET DE LA PROSPECTIVE

3 rue Barbet de Jouy - 75349 Paris 07 SP
Site Internet : www.agreste.agriculture.gouv.fr

Directrice de la publication : Béatrice Sédillot
Rédacteur : Sylvie Bernadet
Composition : SSP
Dépôt légal : à parution

© Agreste 2016

Cette publication est disponible à parution sur le site Internet de la statistique agricole

<http://www.agreste.agriculture.gouv.fr> (dans la rubrique Conjoncture)