



Avril 2008

Synthèses n° 2008/18

Marché animé en poires d'été, plus tirailé ensuite

La campagne 2007 des poires de table françaises a été variable selon les variétés et les stades. Si les poires d'été ont profité d'un marché réceptif, les poires d'automne et d'hiver sont au contraire arrivées sur un marché plus encombré, et ont souffert d'une concurrence étrangère forte.

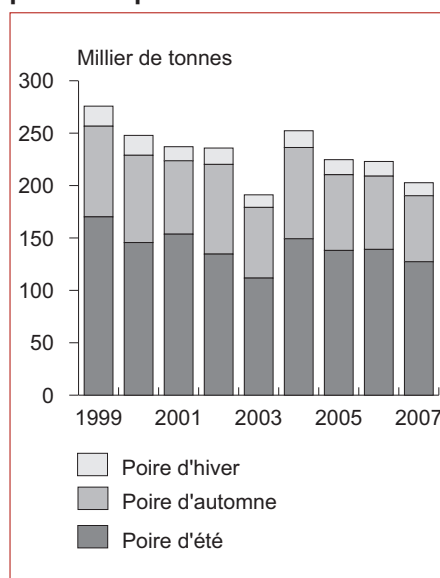
Une faible récolte française en 2007

Pour 2007, la production de poires de table est estimée à 203 milliers de tonnes. Situé 10 % en dessous de la moyenne 2002-2006, ce niveau de production est pour la deuxième fois le plus bas depuis 1999, après la récolte de 2003 qui avait été affectée par la canicule. Divers incidents climatiques (grêle, mauvais temps, pluies estivales abondantes, etc.) ou sanitaires (tavelure, etc.) ont touché les vergers de poiriers français. En outre, les surfaces plantées en poiriers continuent de diminuer, la superficie totale descendant en 2007 en dessous de 9 % de la moyenne quinquennale.

La production française de poires de table représente environ un dixième de la production totale de l'Union européenne. Selon les prévisions de Prognosfruit pour 2007, la récolte de l'Espagne, deuxième producteur euro-

péen, était estimée en baisse de 21 % par rapport à la moyenne 2003-2006.

Une production française parmi les plus basses en 2007



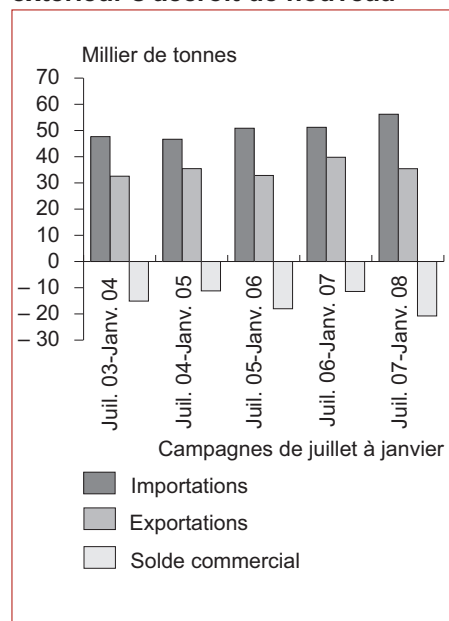
Source : Agreste

Celle de l'Italie, premier producteur, serait restée stable. Au contraire, les productions belge et néerlandaise, qui occupaient respectivement les troisième et quatrième rangs et qui sont passées récemment devant la France, étaient annoncées en hausse de 24 % et 20 %.

Un déficit de la balance commerciale accentué en 2007

En 2007, la balance commerciale française est à nouveau largement déficitaire en poires de table. Elle a atteint son plus bas niveau depuis cinq ans, de juillet à janvier. Cette période de juillet à janvier a été choisie pour que les données soient homogènes avec les données de commerce extérieur disponibles sur la campagne 2007-2008. L'aggravation du déficit du solde commercial résulte à la fois d'importations en hausse et d'exportations globalement en baisse.

Le déficit du solde du commerce extérieur s'accroît de nouveau



Source : Douanes

En juillet et août 2007, les exportations françaises des poires de la nouvelle récolte ont débuté en variétés d'été à un bon niveau en volume. Elles sont ensuite passées en dessous des niveaux des dernières campagnes alors que les poires d'automne et d'hiver arrivaient lentement sur le marché. Les principales destinations étrangères des poires de table françaises se répartissent entre la Belgique, l'Allemagne, les Pays-Bas, l'Italie, la Russie, puis la Pologne, l'Algérie, et l'Espagne. Les exportations vers la Belgique et les Pays-Bas, dont les productions ont été élevées en 2007, ont été enregistrées moins importantes qu'au cours des précédentes campagnes. La hausse des exportations, de juillet 2007 à janvier 2008, vers l'Italie et la Pologne n'a pas compensé les

baisse des sorties pendant la même période vers l'UEBL et les Pays-Bas, mais aussi vers le Royaume-Uni et la Russie.

En regard, les importations se sont placées à un niveau moyen jusqu'en octobre, puis sont montées un cran au-dessus des niveaux des campagnes 2003-2004 à 2006-2007 à partir de novembre. Les importations de poires de table en France proviennent essentiellement d'Italie, des Pays-Bas, de Belgique, d'Espagne et du Portugal pour l'hémisphère nord, d'Afrique du Sud et d'Argentine pour la partie sud du globe terrestre. Les importations ont en particulier augmenté nettement en provenance de l'UEBL, des Pays-Bas et d'Argentine, malgré une baisse des importations portugaises et espagnoles notamment.

En 2007, les exportations totales diminuent par rapport à 2006

Unité : en tonnes

Pays destinataires	Juil. 03 - Janv. 04	Juil. 04 - Janv. 05	Juil. 05 - Janv. 06	Juil. 06 - Janv. 07	Juil. 07 - Janv. 08
UEBL	4 935	5 260	5 307	8 264	6 965
Allemagne	6 999	5 188	5 853	5 333	5 663
Pays-Bas	5 330	5 895	6 347	8 424	4 981
Italie	3 326	3 216	1 890	1 391	4 501
Russie	2 786	5 043	4 639	5 403	3 501
Pologne	23	19	998	609	2 283
Royaume-Uni	2 624	2 506	1 532	2 123	1 164
Espagne	367	1 434	997	1 130	1 130
Algérie	83	102	111	597	218
Autres pays	6 089	6 792	5 172	6 515	5 024
Total Monde	32 562	35 454	32 844	39 789	35 429

Source : Douanes

Les importations sont en hausse pour la troisième année consécutive

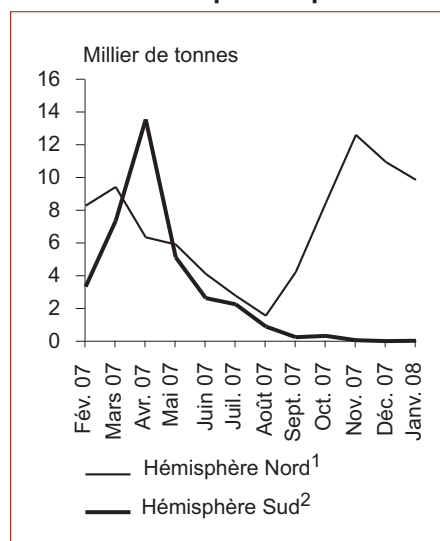
Unité : en tonnes

Pays importateurs	Juil. 03 - Janv. 04	Juil. 04 - Janv. 05	Juil. 05 - Janv. 06	Juil. 06 - Janv. 07	Juil. 07 - Janv. 08
Italie	16 702	12 111	15 814	18 025	17 595
UEBL	6 533	7 075	9 650	7 937	10 483
Pays-Bas	6 662	7 844	8 877	6 841	9 429
Espagne	11 951	7 485	6 827	9 421	8 802
Portugal	2 914	3 855	5 030	5 686	4 106
Argentine	1 237	648	1 777	675	2 736
Afrique du Sud	764	6 259	1 027	823	823
Chili	412	175	379	158	272
Autres pays	497	1 212	1 488	1 657	1 961
Total Monde	47 672	46 663	50 869	51 221	56 207

Source : Douanes

Avec un indice des prix des produits agricoles à la production (Ippap) au-dessus de la moyenne 2002-2006 de 43 % en juillet 2007, 11 % en août et 10 % en septembre, le début de campagne a été bon en poires d'été, arrivées sur un marché plutôt favorable, grâce à des exportations dynamiques et des importations plutôt moyennes. En dessous de la moyenne depuis le mois d'octobre 2007 (entre - 1 % et - 7 %), l'Ippap indique des cours nettement moins satisfaisants en variétés d'automne, exposées à la concurrence des autres poires européennes. Les variétés d'hiver n'ont pas connu un meilleur sort avec un indice des prix dont l'écart à la moyenne a été crescendo (- 2 % en décembre, puis - 3 % en janvier et - 8 % en février 2008).

Importations de l'hémisphère sud concentrées au printemps



1. Nord : Espagne, Italie, Pays-Bas, Portugal, UEEL.

2. Sud : Afrique du Sud, Argentine, Chili.

Source : Douanes

Sources

- Prévisions de production issues de l'enquête de conjoncture fruitière (Agreste, Scees).
- État des stocks de pommes et de poires (Agreste, Scees).
- Service des Nouvelles de Marché, Fel Actualités d'Interfel.
- Prognosfruit.

Pour en savoir plus

Toutes les séries conjoncturelles sont présentes dans l'espace « Données en ligne » du site Internet de la statistique agricole : www.agreste.agriculture.gouv.fr

Et les publications Agreste Conjoncture :

- « Production peu élevée, marché régulier sans être dynamique », Infos rapides Poire n° 4/4, novembre 2007.
- « Activité correcte en pommes - Sorties plus difficiles en poires, d'hiver notamment », Infos rapides Stocks pommes poires, n° 6/10, mars 2008

Le Centre de documentation et d'information Agreste (CDIA): ouverture le lundi, mardi et jeudi de 14 h à 17 h - Tél. : 01 49 55 85 85, Mél. : scees-cdia@agriculture.gouv.fr



Agreste : la statistique agricole

Ministère de l'Agriculture et de la Pêche
 Secrétariat Général
SERVICE CENTRAL DES ENQUÊTES ET ÉTUDES STATISTIQUES
 12 rue Henri Rol-Tanguy - TSA 70007 - 93555 MONTREUIL SOUS BOIS Cedex
 Tél. : 01 49 55 85 05 - Site Internet : www.agreste.agriculture.gouv.fr

Directeur de la publication : Philippe Bonneau
 Rédacteur : Géraldine Labarthe
 Composition : SCEES Beauvais
 Dépôt légal : À parution
 ISSN : 1274-1086
 © Agreste 2008

Cette publication est disponible à parution sur le site Internet de la statistique agricole
www.agreste.agriculture.gouv.fr