



septembre 2017 - n° 2017 - 138

Infos rapides

Poireau - 1/3

Sur les premiers mois de la campagne 2017-2018, les cours du poireau primeur sont en forte baisse sur un an

Selon les premières estimations établies au 1er septembre 2017, les surfaces nationales implantées en poireaux de la campagne 2017-2018 progresseraient de 2 % sur un an et seraient en léger repli par rapport à la moyenne 2012-2016. La production nationale (161 100 tonnes) augmenterait de 2 % et resterait stable par rapport à la moyenne des cinq dernières campagnes. Entre mai et août, la récolte de poireau primeur a été supérieure à celle de 2016, à la faveur d'une météo très clémente, favorable au développement des plants.

La demande a été insuffisante pour absorber cette offre de poireau primeur, en hausse sur un an et en concurrence avec les légumes d'été arrivés précocement sur les étals. Sur les quatre premiers mois de la campagne, les prix se sont situés en dessous des prix de 2016 sur cette période et en dessous de la moyenne 2012-2016. Le poireau a été déclaré en crise conjoncturelle au cours de la première décade de juillet. En fin de campagne primeur, dans l'attente de la récolte automnale, les cours regagnent en fermeté mais se situent 7 % en dessous de la moyenne 2012-2016.

Sommaire

Commercialisation	page 2
En début de campagne, les cours du poireau primeur se situent en dessous de la moyenne 2012-2016	
Production et surface	page 3
Les surfaces implantées en poireaux augmenteraient de 2 % sur un an	
Sources et définitions	page 4
Pour en savoir plus	page 4



Les prévisions de production de poireaux sont estimées à partir d'échantillons régionaux d'observations quantitatives et qualitatives, provenant de sources multiples. Elles sont publiées en se fondant sur l'hypothèse que le reste de la saison ne connaîtra pas d'événements particuliers susceptibles d'affecter la récolte finale. Les dernières prévisions ont été arrêtées au 1^{er} septembre, sur la base de données transmises fin août.

Les faits marquants : En début de campagne, les cours du poireau primeur se situent en dessous de la moyenne 2012-2016

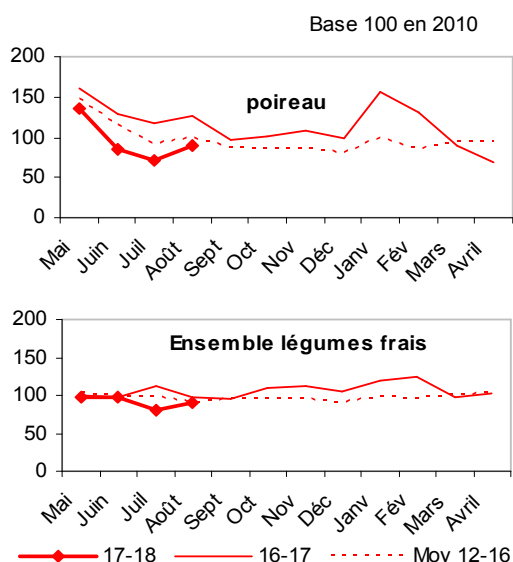
Après une campagne 2016-2017 où les cours du poireau s'étaient maintenus nettement au-dessus de la moyenne des cinq dernières campagnes, les prix du début de la campagne 2017-2018 ont été inférieurs à ceux de 2016-2017 et aux cours de la moyenne 2012-2016 sur la même période. Les températures printanières très clémentes ont accéléré le développement des plants. L'offre de poireau s'est avérée difficile à écouler, en dépit d'une progression des exportations, face à une demande déjà tournée vers les légumes d'été, en raison de la météo estivale. Le légume a été déclaré en crise conjoncturelle par le Réseau des nouvelles des marchés au cours de la

première décade du mois de juillet. En août, à la suite d'une offre saisonnière plus restreinte coïncidant avec la fin de la campagne primeur, dans l'attente de la commercialisation de la récolte automnale, les prix ont regagné en fermeté. Ils restaient toutefois inférieurs de 7% à la moyenne 2012-2016 et inférieurs de 29 % aux prix d'août 2016.

Sur les trois premiers mois de la campagne, en données cumulées, les importations (5 680 tonnes) ont diminué de 2 % et les exportations (3 820 tonnes) ont augmenté de 15 % entraînant une réduction du déficit des échanges par rapport à 2016.

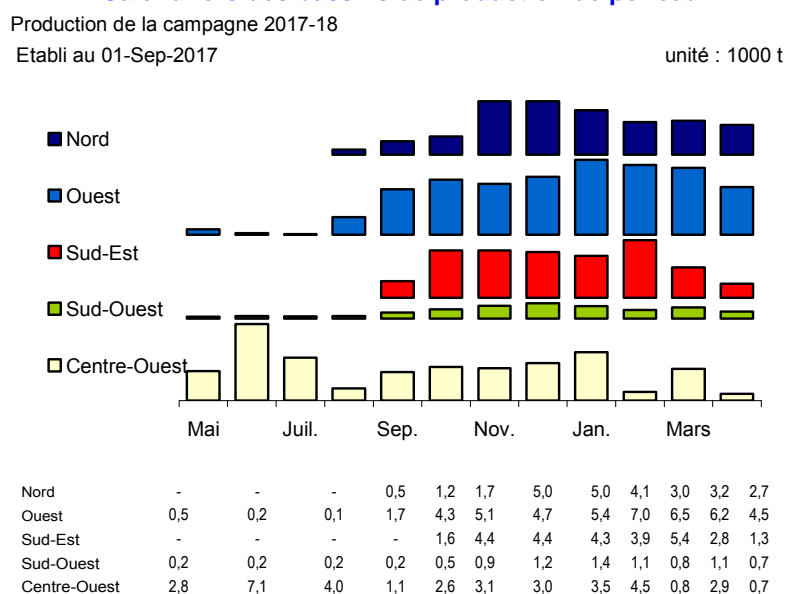
Les indicateurs : Les prix se ressaisissent en août mais restent inférieurs à la moyenne 2012-2016

Indice des Prix Agricoles à la Production



Source : Agreste - INSEE

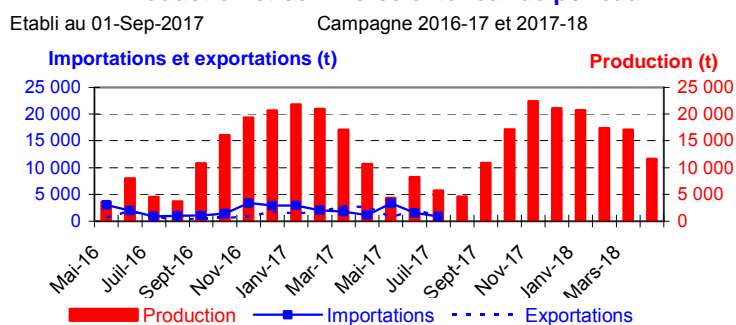
Calendriers des bassins de production de poireau



Source : Agreste

Mise en perspective : Un cinquième de la production de poireaux a été exporté entre mai et juillet 2017

Production et commerce extérieur de poireau



Source : Douanes et estimations SSP

Commerce extérieur de la France en 2016

Situation au 01-Sep-2017	Quantité (tonnes)		
	Importations	Exportations	Solde
Monde	23 042	16 924	-6 118
UE à 28	18 768	14 581	-4 187
Belgique	11 714	2 065	-9 648
Pologne	116	2 012	1 896
Allemagne	516	1 140	625
Espagne	2 615	4 856	2 241
Royaume Uni	61	719	658
Pays Bas	2 130	191	-1 939

Source : Douanes

Production et surface

Les faits marquants : Les surfaces implantées en poireaux progresseraient de 2 % sur un an

Les **surfaces nationales implantées en poireaux** (5 004 ha) au cours de la campagne 2017-2018, seraient en hausse de 2 % sur un an et en léger repli par rapport à la moyenne 2012-2016. Les deux principaux bassins en termes de surface (bassins Ouest et Centre-Ouest) concentrent 55 % des surfaces. Les superficies resteraient stables sur un an dans le bassin Ouest mais reculeraient de 5 % par rapport à 2012-2016. Dans le Centre-Ouest, elles augmenteraient de 8 % sur un an et de 4 % par rapport à 2012-2016. Les surfaces du bassin Nord marqueraient un repli de 2 %.

Selon les prévisions établies au 1er septembre 2017, **la production nationale de poireaux (161 100 tonnes)** progresserait de 2 % et se maintiendrait par rapport à la moyenne 2012-2016. La récolte augmenterait dans le Centre-Ouest en lien avec la

hausse des surfaces ainsi que dans le bassin Nord. Les cultures ont bénéficié d'un début de campagne précoce avec de bonnes conditions notamment dans le Nord mais la sécheresse a retardé le développement des plants. La culture a bénéficié de l'irrigation en période chaude et sèche, afin de limiter la montaison et la dégradation de la qualité du produit. Les températures plus fraîches en août et les pluies ont permis le grossissement des poireaux.

Les volumes de poireaux récoltés au cours des quatre premiers mois de la campagne primeur ont été supérieurs à ceux de 2016. Ils représentent 14 % de la récolte attendue sur la campagne 2017-2018. La récolte de poireau primeur concerne surtout la région nantaise où les volumes ont bien progressé sur un an en juillet et en août. La récolte ne démarre réellement qu'à partir de la fin août dans les autres bassins.

Les indicateurs : Les surfaces et la production du bassin Centre-Ouest seraient en hausse soutenue sur un an

Campagne de production 2017 (mai 2017 à avril 2018)

Unités : surface : ha production : t

Estimations au 01-Sep-2017	Nord	Ouest	Sud Est	Sud Ouest	Centre Ouest	Autres bassins	France
Surface							
Surface en production	989	1 378	704	300	1 365	268	5 004
Evol 1 an	-2 %	0 %	4 %	0 %	8 %	///	2 %
Evol Moy 5 ans	-1%	-5%	0%	-5%	4%	///	-1%
Production							
Total production	28 009	46 813	25 434	8 577	44 010	8 255	161 098
Evol 1 an	6 %	2 %	-10 %	0 %	10 %	///	2 %
Evol Moy 5 ans	0%	-1%	-7%	-2%	6%	///	0%

Source : Agreste

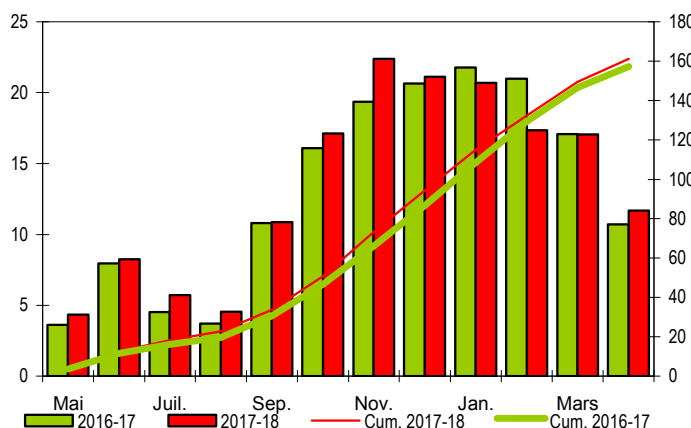
Mises en perspective : Une production de poireau primeur supérieure à celle de 2016

Calendrier national de production de poireau

Production et cumul campagnes 2016-2017 et 2017-2018

Etabli au 01-Sep-2017

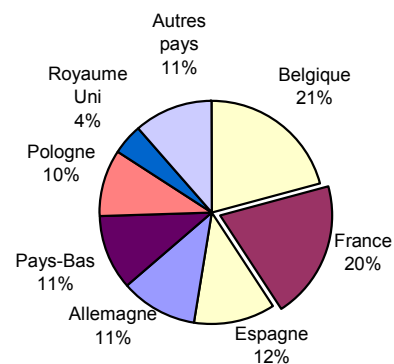
unité : 1000 t



Source : Agreste

Production européenne de poireau en 2015

Total : 802 (1000 tonnes)



Source : Eurostat et estimations SSP

Méthodologie

Les données de conjoncture légumière (surfaces, productions et calendriers) sont fournies selon le découpage par bassins de production représenté sur la carte ci-dessous. Les régions non enquêtées au sein d'un bassin sont estimées en appliquant aux données de la Statistique Agricole Annuelle (SAA) l'évolution moyenne des régions enquêtées du bassin. Quand un bassin n'est pas enquêté, l'estimation est fournie par les données de la SAA corrigées par l'évolution moyenne des bassins enquêtés.

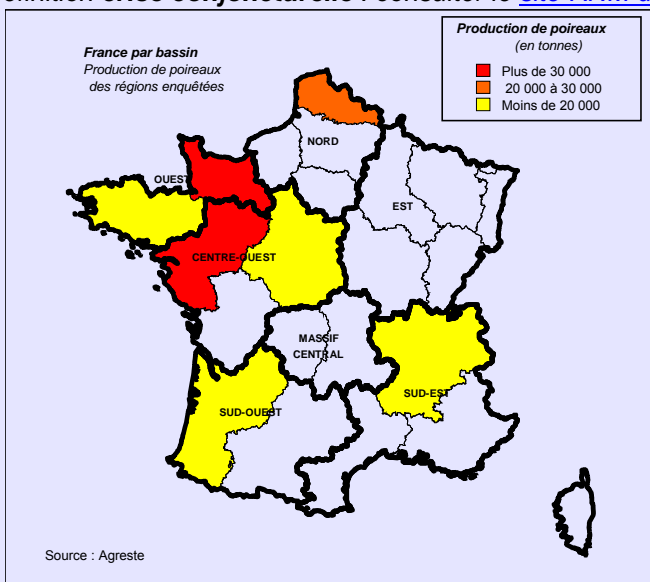
Le niveau d'observation reste l'ancienne région (nomenclature en 22 régions) car le découpage retenu pour les bassins s'appuie sur des critères climatiques.

L'enquête de conjoncture "Poireau" porte sur 7 régions réparties dans 5 bassins de production :

- **NORD** : La région Nord-Pas-de-Calais représente 12 % de la production nationale ;
- **OUEST** : Les régions Basse-Normandie, Bretagne représentent 30 % de la production nationale ;
- **CENTRE-OUEST** : Les régions Centre, Pays-de-la-Loire représentent 24 % de la production nationale ;
- **SUD-OUEST** : La région Aquitaine représente 3 % de la production nationale ;
- **SUD-EST** : La région Rhône-Alpes représente 14 % de la production nationale.

L'ensemble de ces régions représente en 2016, 83 % de la production française de poireau.

Définition crise conjoncturelle : consulter le [site RNM de FranceAgriMer rubrique indicateurs de marchés](#)



Composition des bassins de production

Bassin	Région
Centre-Ouest	Centre, Pays-de-la-Loire, Poitou-Charentes
Est	Alsace, Bourgogne, Champagne-Ardenne, Franche-Comté, Lorraine
Massif-Central	Auvergne, Limousin
Nord	Haute-Normandie, Ile-de-France, Nord-Pas-de-Calais, Picardie
Ouest	Basse-Normandie, Bretagne
Sud-Est	Corse, Languedoc-Roussillon, Provence-Alpes-Côte d'Azur, Rhône-Alpes
Sud-Ouest	Aquitaine, Midi-Pyrénées

Nouveau calendrier de publication des infos rapides - Poireau :
janvier - mars -septembre

Pour en savoir plus

Toutes les séries conjoncturelles publiées pour le thème de cette Infos Rapides sont présentes dans l'espace « Données en ligne » du site Internet de la statistique agricole :

www.agreste.agriculture.gouv.fr



MINISTÈRE
DE L'AGRICULTURE
ET DE
L'ALIMENTATION

Agreste : la statistique agricole

Ministère de l'Agriculture et de l'Alimentation
Secrétariat Général
SERVICE DE LA STATISTIQUE ET DE LA PROSPECTIVE
3 rue Barbet de Jouy - 75349 Paris 07 SP
Site Internet : www.agreste.agriculture.gouv.fr

Directrice de la publication : Béatrice Sédillot
Rédacteur : Sylvie Bernadet
Composition : SSP
Dépôt légal : à parution

© Agreste 2017

Cette publication est disponible à parution sur le site Internet de la statistique agricole
<http://www.agreste.agriculture.gouv.fr> (dans la rubrique Conjoncture)