



octobre 2014

Infos rapides

Chicorée - N° 2/5

Les récoltes sont en hausse au cours de l'automne

Les quantités présentes sur les étals sont en forte progression au mois de septembre. Le dynamisme de la demande permet cependant aux prix de progresser et de se hisser au-dessus de la moyenne quinquennale, en léger repli par rapport à ceux de 2013.

Les superficies au cours de cette campagne sont en hausse par rapport à la campagne précédente, mais les plantations pour la production de salade d'hiver sont en repli sur un an. Comme pour la production d'été, les récoltes de chicorées frisées progressent alors que celles de scaroles sont en baisse.

Sommaire

Commercialisation	page 2
La demande dynamique favorise une progression des prix	
Production et surface	page 3
La croissance de la production, amorcée en l'été, se confirme en hiver	

Méthodologie page 4

Pour en savoir plus page 4

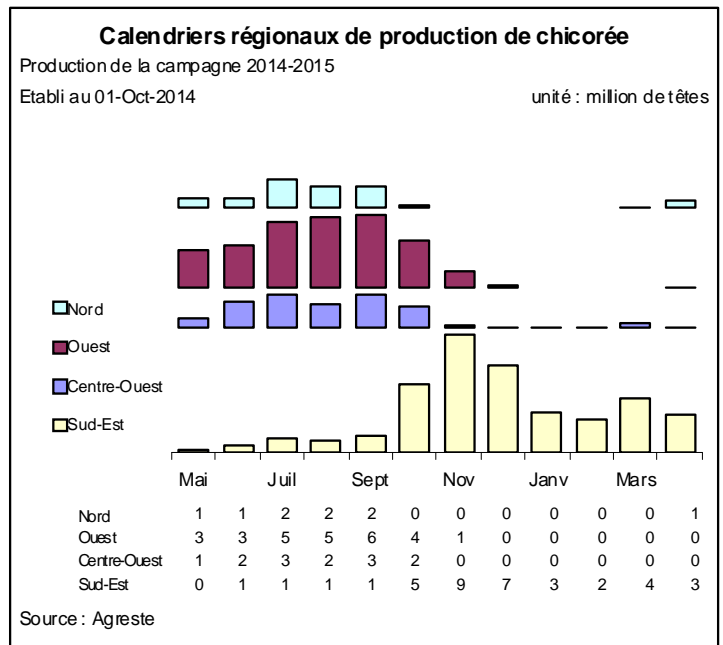
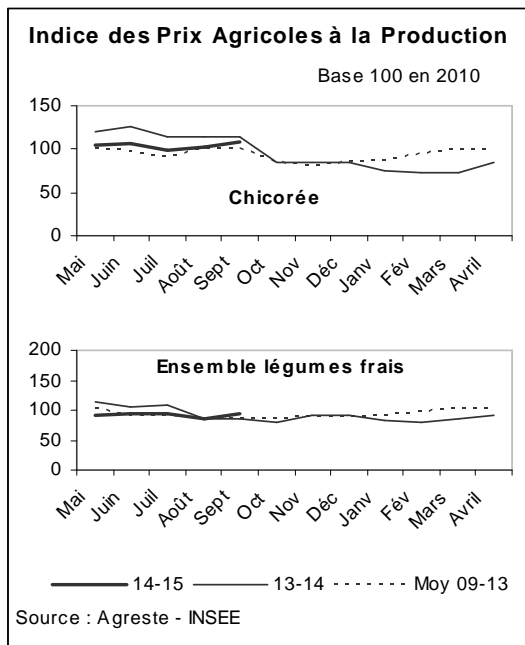
Commercialisation

Les faits marquants : la demande dynamique favorise une progression des prix

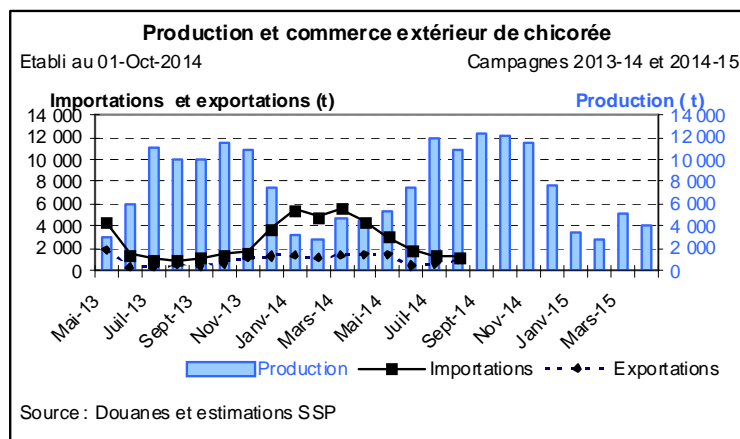
L'offre à la rentrée de septembre, après un mois d'août déjà en hausse par rapport à 2013, enregistre un rebond. Malgré les attaques de ravageurs subies au cours de l'été à cause des températures fraîches et de la forte pluviométrie, les quantités récoltées parviennent à établir au cours de ce mois le pic de production pour cette campagne. Les problèmes sanitaires sont cependant toujours présents en début de mois et une partie de la production est écartée de la vente. L'amélioration des conditions climatiques à la rentrée permet de voir la pression bactérienne se réduire nettement au fil des jours. La pousse est alors régulière et les livraisons retrouvent un rythme soutenu. Cette période de répit est toutefois de courte durée sur les régions du Sud-Est puisque les fortes pluies et les inondations du début octobre viennent perturber le calendrier des plantations. Le niveau des échanges extérieurs est habituellement faible au

cours de la période estivale et à la rentrée. Sur l'année, le solde des échanges est largement déficitaire et un tiers des chicorées consommées sont issues des exploitations espagnoles, italiennes ou marocaines. Les importations au cours de l'été sont au niveau le plus bas de l'année mais les volumes concernés sont cependant en hausse par rapport à l'été 2013. Dans le même temps les exportations progressent également mais les volumes concernés ne représentent qu'un peu plus de 10 % de la production. Les prix se sont maintenus depuis le début de cette campagne au niveau de la moyenne quinquennale et ils sont demeurés dans le même temps en repli prononcé par rapport à ceux de la campagne précédente. Au cours du mois de septembre les cours progressent pour se hisser au-dessus de la moyenne 2009-2013 et approcher le niveau de 2013.

Les indicateurs : la forte hausse de l'offre en septembre ne contrarie pas le rebond des prix



Mises en perspectives : les importations sont traditionnellement faibles au cours de cette période



Commerce extérieur de la France en 2013

Situation au 01-Oct-2014	Chicorée (tonnes)		
	Importations	Exportations	Solde
Monde	37 215	12 882	-24 333
U.E. à 28	30 700	10 293	-20 408
Pays-Tiers	6 515	2 589	-3 926
Espagne	25 902	124	-25 778
Italie	3 154	432	-2 722
Maroc	522	0	-522
Portugal	90	0	-90
Belgique	1 088	660	-428
Allemagne	39	4 285	4 247
Royaume-Uni	4	3 768	3 764

Source : Douanes

Production et surface

Les faits marquants : la croissance de la production, amorcée en été, se confirme en hiver

Surface d'hiver 971 ha (- 4 %)

Comme pour l'été, les superficies de frisées en hiver sont supérieures à celles en scaroles. Avec une centaine d'hectares de différence entre les deux variétés, ce sont donc 55 % des superficies qui permettront de produire des chicorées frisées en hiver. Sur la campagne (été et hiver), la progression pour cette variété est de 11 % par rapport à la campagne précédente alors que les étendues de scaroles demeurent stables et la somme des cultures de chicorées augmentent de 5 %. La région Nord-Pas de Calais est à nouveau absente en l'hiver pour cette production. Dans l'Ouest, les superficies restent stables en Bretagne et progressent en Basse Normandie. Dans les Pays de la Loire, ce sont à nouveau les chicorées frisées qui parviennent à gagner de l'espace au détriment des scaroles. Dans le Sud-Est, les superficies en production pour cet hiver sont en légère baisse pour le Languedoc-

Roussillon comme pour PACA.

Production d'hiver : 46 500 têtes (+ 3 %)

La production progresse malgré la diminution des superficies. Cette hausse sur un an concerne à nouveau les chicorées frisées avec une croissance de 7 %, alors que sur cette période les volumes de chicorées scaroles sont en repli de 2 %. Sur l'ensemble de la campagne, les livraisons de frisées augmentent de 22 % par rapport à la campagne 2013-2014.

Calendrier de production

La rentrée de septembre est marquée par une hausse des volumes de 20 % par rapport à septembre 2013. Les livraisons sont par la suite chaque mois en modeste progression par rapport à la même période de la campagne précédente. Le cumul de production, qui avait déjà bénéficié de la hausse des livraisons en été, est en progression sur un an.

Les indicateurs : la production de frisée progresse en hiver et favorise une hausse des récoltes

Campagne de production (mai 2014 à avril 2015)*

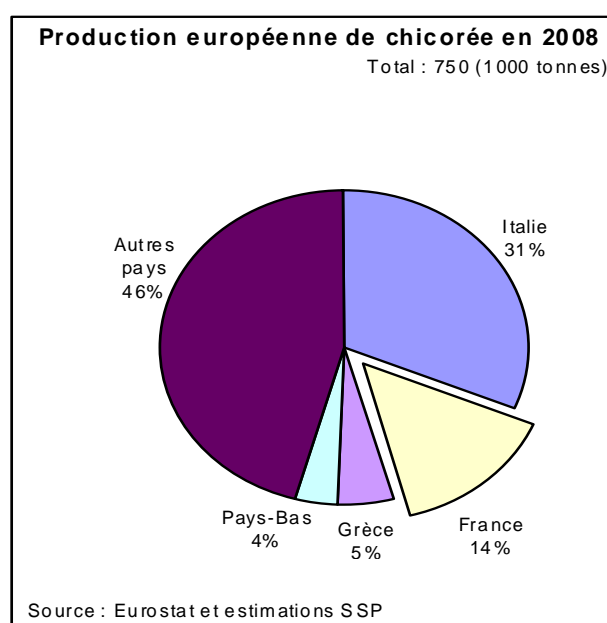
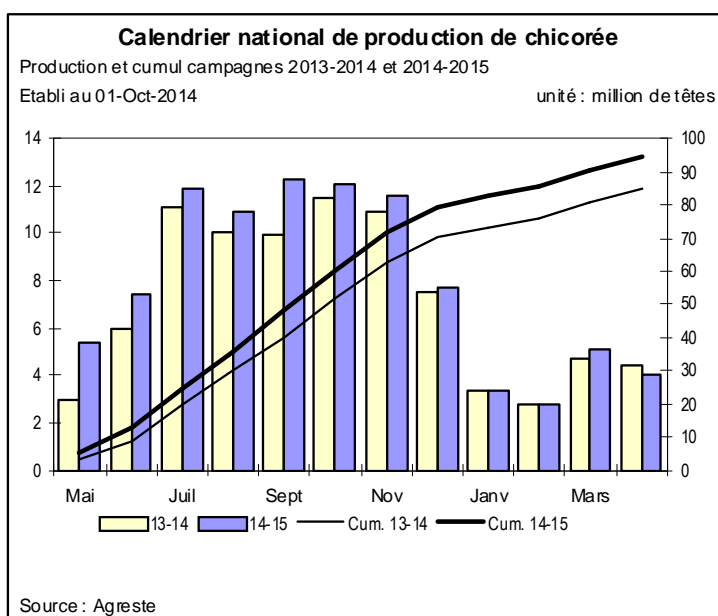
Unités : surface : ha production : 1000 têtes

Estimations au 01-Oct-2014		Nord	Ouest	Centre	Sud	Autres	Total hiver	Evol	Evol Moy	Total été	Total	Evol	Evol Moy
				Ouest	Est	bassins	13-14	1 an	5 ans	2013	campagne	1 an	5 ans
Surface	Frisée	0	71	21	390	53	535	-3%	//	517	1 052	11%	-7%
	Scarole	0	40	17	317	62	436	-6%	//	446	882	0%	-15%
	Total chicorée	0	111	38	707	115	971	-4%	//	963	1 934	5%	-11%
Production	Frisée	506	3 089	1 443	18 678	2 355	26 071	7%	-12%	27 029	53 100	22%	-1%
	Scarole	316	1 971	979	14 596	2 635	20 497	-2%	-12%	20 941	41 438	-1%	-11%
	Total chicorée	822	5 060	2 422	33 274	4 990	46 568	3%	-12%	47 970	94 538	11%	-6%

* plantations (ou récolte) d'été de mai à septembre, hiver d'octobre à avril

Source : Agreste

Mises en perspectives : sous l'impulsion de la production d'été le cumul des volumes est en hausse



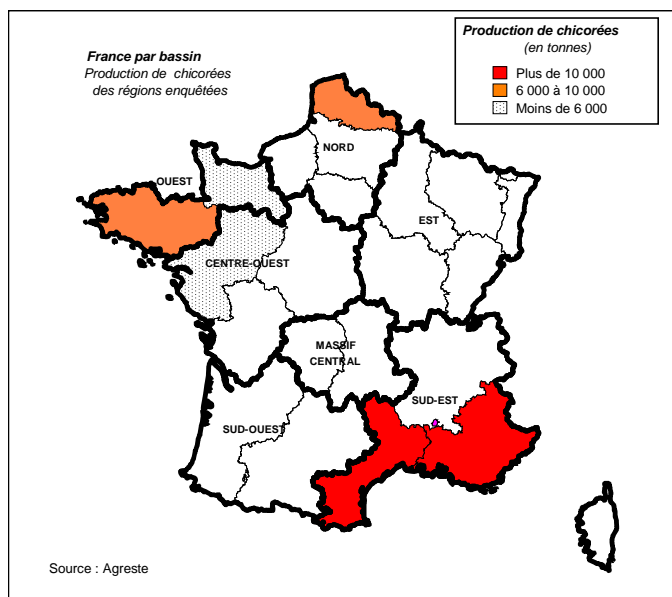
Méthodologie

Les données de conjoncture légumière (surfaces, productions et calendriers) sont fournies selon le découpage par bassins de production représenté sur la carte ci-dessous. Les régions non enquêtées au sein d'un bassin sont estimées en appliquant aux données de la Statistique Agricole Annuelle (SAA) l'évolution moyenne des régions enquêtées du bassin. Quand un bassin n'est pas enquêté, l'estimation est fournie par les données de la SAA corrigées par l'évolution moyenne des bassins enquêtés.

L'enquête de conjoncture "**chicorée**" porte sur 6 régions réparties dans 4 bassins de production :

- **NORD** : La région du Nord-Pas-de-Calais représente 4 % de la production nationale ;
- **OUEST** : Les régions Bretagne et Basse-Normandie représentent 16 % de la production nationale ;
- **CENTRE-OUEST** : La région Pays de la Loire représente 9 % de la production nationale ;
- **SUD-EST** : Les régions Provence-Alpes Côte d'Azur et Languedoc-Roussillon représentent 38 % de la production nationale.

L'ensemble de ces régions représente en 2013, 67 % de la production française de chicorée.



Composition des bassins de production

Bassin	Région
Centre-Ouest	Centre, Pays-de-la-Loire, Poitou-Charentes
Est	Alsace, Bourgogne, Champagne-Ardenne, Franche-Comté, Lorraine
Massif-Central	Auvergne, Limousin
Nord	Haute-Normandie, Ile-de-France, Nord-Pas-de-Calais, Picardie
Ouest	Basse-Normandie, Bretagne
Sud-Est	Corse, Languedoc-Roussillon, Provence-Alpes-Côte d'Azur, Rhône-Alpes
Sud-Ouest	Aquitaine, Midi-Pyrénées

Les données de conjoncture légumière sont publiées en se fondant sur l'hypothèse que le reste de la saison ne connaîtra pas d'évènements particuliers susceptibles d'affecter la récolte.

Calendrier de publication des infos rapides - Chicorée :

Février – avril – juin – octobre - décembre

Pour en savoir plus

Toutes les séries conjoncturelles publiées pour le thème de cette Infos Rapides sont présentes dans l'espace « Données en ligne » du site Internet de la statistique agricole :

www.agreste.agriculture.gouv.fr



Agreste : la statistique agricole

Ministère de l'Agriculture, de l'Agroalimentaire et de la Forêt
Secrétariat Général
SERVICE DE LA STATISTIQUE ET DE LA PROSPECTIVE
12 rue Henri Rol-Tanguy - TSA 70007 - 93555 MONTREUIL SOUS BOIS Cedex
Tél : 01.49.55.85.85 – site Internet : www.agreste.agriculture.gouv.fr

Directrice de la publication : Béatrice Sédillot
Rédacteur : Patrice Arnoux
Composition : SSP
Dépôt légal : à parution

© Agreste 2014

Cette publication est disponible à parution sur le site Internet de la statistique agricole

<http://www.agreste.agriculture.gouv.fr> (dans la rubrique Conjoncture)