



août 2013

Infos rapides

Melon - N° 3/5

La demande et la production suivent la hausse des températures

L'offre en melon est en cours de stabilisation. Les cultures sous tunnel, sur bâches et en plein air arrivent en production. La demande s'éveille avec les premiers jours de juillet et la hausse de la consommation parvient à briser le repli saisonnier des prix. Les cours se situent à un niveau supérieur à la moyenne quinquennale, bien au-dessus de ceux de 2012.

La baisse des superficies est amplifiée par des rendements en retrait pour tirer la production vers le bas. Les conditions froides et humides de juin, puis chaudes et sèches de juillet, impactent durablement les récoltes.

Sommaire

Commercialisation	page 2
Offre irrégulière et demande soutenue tirent les prix vers le haut	
Production et surface	page 3
Les surfaces accentuent leur repli et la production confirme sa baisse	

Méthodologie page 4

Pour en savoir plus page 4

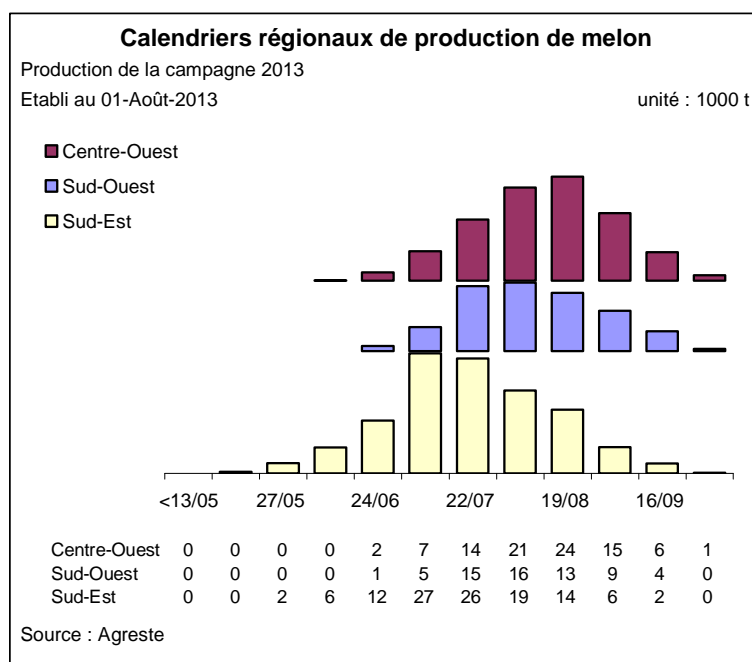
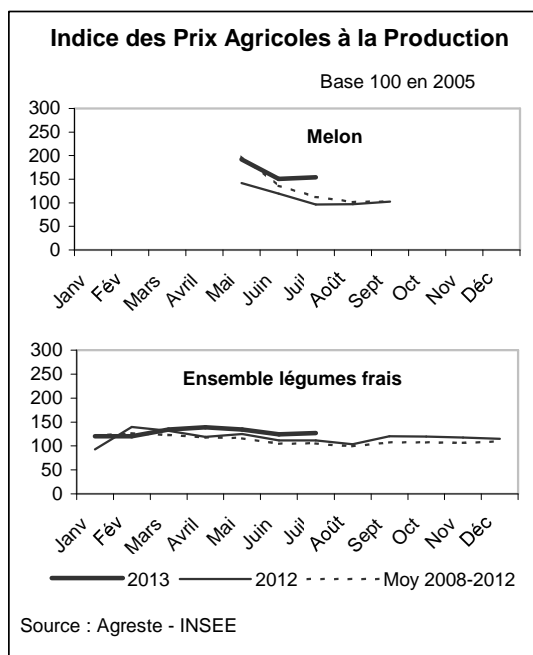
Commercialisation

Les faits marquants : offre irrégulière et demande soutenue tirent les prix vers le haut

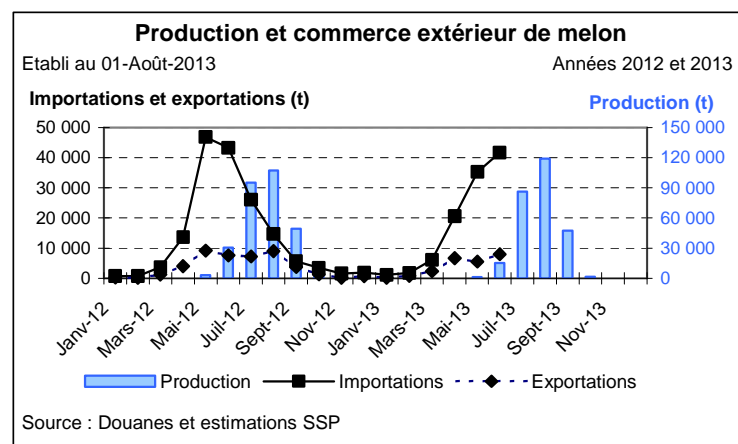
Les conditions climatiques du printemps continuent de peser sur l'offre. Les retards subis sur l'ensemble des modes de culture en juin se traduisent par une quasi absence de volumes disponibles à la vente jusqu'à début juillet. Les quantités offertes ne commencent à s'accroître qu'à partir de la seconde semaine de ce mois. Les producteurs du sud-est bénéficient tout d'abord d'un contexte favorable avec une offre contenue des autres régions. Dans l'ouest et le sud-ouest, les productions sous tunnel sont particulièrement en retard et les cultures sur bâches et en plein air arrivent en production à la même période que ces dernières. Le télescopage de ces différents modes de production se traduit, d'une part, par une baisse ponctuelle des volumes, d'autre part, par une explosion de l'offre en seconde quinzaine d'août. La saison se resserre sur août et septembre. Les mises en marché sont pénalisées par une

production importante de petits calibres et un déficit pour les moyens et les gros. L'offre subit également les conséquences d'un état sanitaire fragile des cultures et de pertes au champ élevées. La demande, déjà présente mais modérée en juin, se réveille avec les premières chaleurs de juillet. Les calibres moyens et gros sont particulièrement recherchés, mais, face à la pénurie, l'ensemble des volumes disponibles sont correctement valorisés. Les cours débutent cette campagne à un niveau supérieur à 2012, au-dessus de la moyenne quinquennale. Après une baisse saisonnière en juin, les prix demeurent en juillet à un haut niveau et sont de ce fait bien au-dessus de la moyenne quinquennale. Les échanges extérieurs, dans un contexte peu propice à la production et à la demande, sont marqués par une baisse des importations de mars à mai.

Les indicateurs : les cours, après le fléchissement saisonnier de juin, rebondissent en juillet



Mises en perspectives : après mars et avril en hausse, les importations progressent moins en mai



Commerce extérieur de la France en 2012

Situation au	Quantité (tonnes)			
	01-Août-2013	Importations	Exportations	Solde
Monde		162 083	44 570	-117 513
U.E. à 27		109 777	30 021	-79 756
Pays-Tiers		52 306	14 549	-37 757
Espagne		102 106	1 427	-100 679
Maroc		45 613	0	-45 613
Italie		842	6 711	5 869
Pays-Bas		1 533	507	-1 025
Allemagne		4 584	4 702	118
Belgique-Lux.		336	14 604	14 268
Royaume-Uni		155	1 465	1 311

Source : Douanes

Production et surface

Les faits marquants : les surfaces accentuent leur repli et la production confirme sa baisse

Surface : 14 200 ha (- 4 %)

Les dernières prévisions indiquent une accentuation de la baisse des superficies. Cette situation est la conséquence, pour une large part, des conditions climatiques particulièrement défavorables du printemps, auxquelles sont venues s'ajouter des destructions de cultures imputables aux orages de grêle. Les dernières plantations se sont déroulées à la fin juin. Les superficies sous serres demeurent stables par rapport à 2012. Les étendues sous abris bas chutent de plus de 5 % avec moins de 7 000 ha et les étendues en plein air, malgré les dernières implantations, accusent également un repli, plus modeste, de 2 %. La superficie totale, légèrement supérieure à 14 000 ha, est la plus faible depuis 2000.

Production : 271 000 t (- 6 %)

La baisse des rendements constatée est plus importante que celle estimée en juillet.

Tout d'abord, les fortes chaleurs et les conditions sèches ont partiellement permis de contenir le développement des maladies mais les déchets de récoltes demeurent toutefois conséquents. Ensuite, la hausse rapide des températures a favorisé la production de petits calibres. Enfin, les plantes ont souffert des conditions froides et humides de juin puis des fortes chaleurs de juillet avec pour conséquence une baisse du nombre de fruits par pied.

Calendrier de production

La période de récolte est resserrée cette année. Les récoltes sont particulièrement faibles en mai et juin puis, dès le début juillet, la production retrouve progressivement des volumes comparables à ceux de l'année précédente. Les mois d'août et septembre devraient être en hausse par rapport à 2012 avec un pic de production qui se prolonge jusqu'à la rentrée.

Les indicateurs : les rendements sont révisés à la baisse dans le sud-ouest

Surface et production de melon

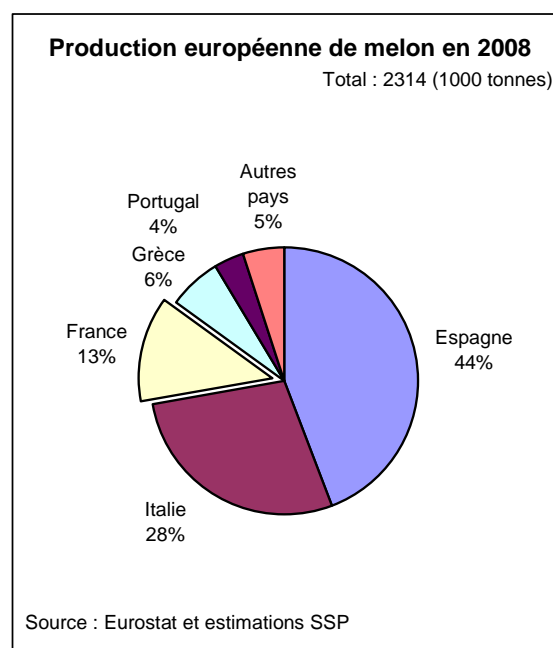
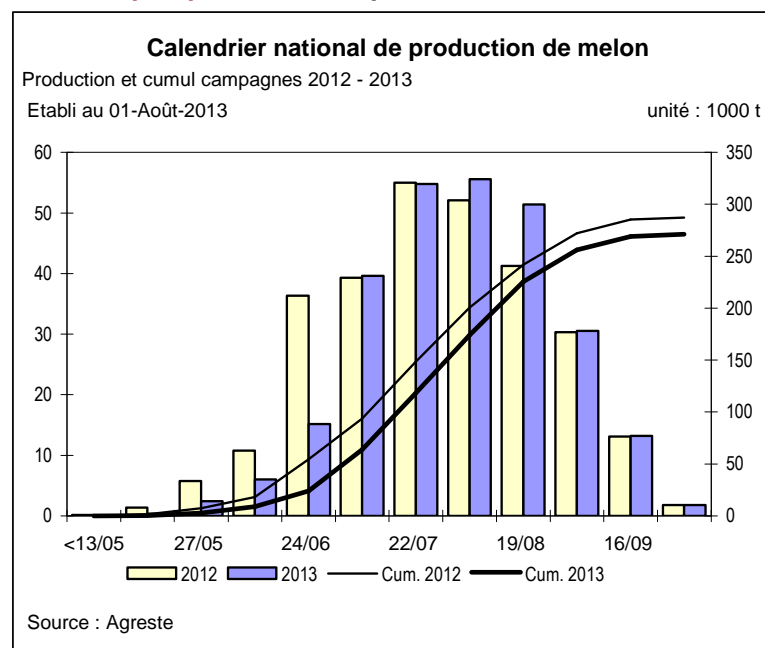
Campagne de production 2013 (janvier à décembre)

Unités : surface : ha production : t

Estimations au 01-Août-2013		Centre Ouest	Sud Ouest	Sud Est	Autres bassins	France
Surface	Serre	26	40	631	19	716
	Abri bas	2 964	798	3 162	21	6 945
	Plein air	2 223	2 664	1 675	20	6 582
	Total surfaces	5 213	3 502	5 468	60	14 243
	Evol 1 an	-2%	-6%	-3%	///	-4%
	Evol 5 ans	-1%	-10%	-3%	///	-4%
Production	Total production	89 908	64 198	115 690	1 193	270 989
	Evol 1 an	6%	-20%	-5%	///	-6%
	Evol 5 ans	0%	-10%	-1%	///	-3%

Source : Agreste

Mises en perspectives : la production se hausse en août au-dessus de celle de 2012



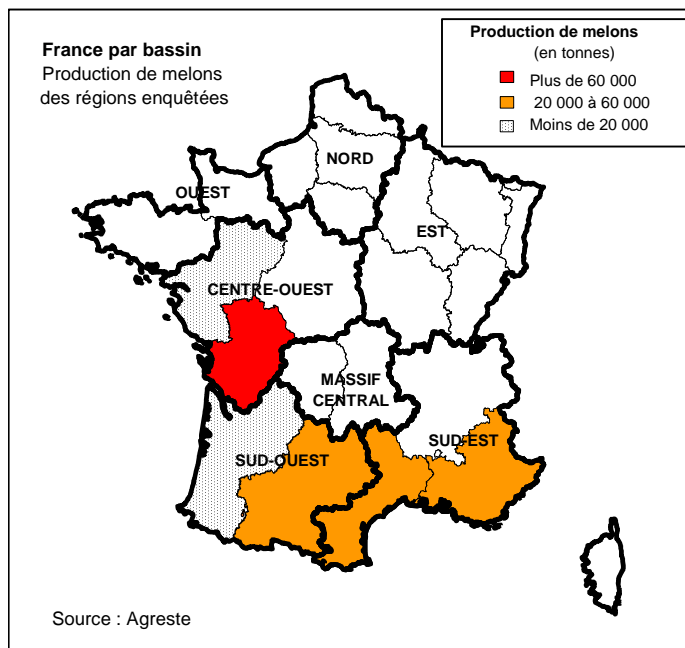
Méthodologie

Les données de conjoncture légumière (surfaces, productions et calendriers) sont fournies selon le découpage par bassins de production représenté sur la carte ci-dessous. Les régions non enquêtées au sein d'un bassin sont estimées en appliquant aux données de la Statistique Agricole Annuelle (SAA) l'évolution moyenne des régions enquêtées du bassin. Quand un bassin n'est pas enquêté, l'estimation est fournie par les données de la SAA corrigées par l'évolution moyenne des bassins enquêtés.

L'enquête de conjoncture "**Melon**" porte sur 6 régions réparties dans 3 bassins de production :

- **CENTRE-OUEST** : Les régions Pays-de-la-Loire, Poitou-Charentes représentent 25 % de la production nationale ;
- **SUD-OUEST** : Les régions Aquitaine, Midi-Pyrénées représentent 28 % de la production nationale ;
- **SUD-EST** : Les régions Languedoc-Roussillon, Provence-Alpes-Côte d'Azur représentent 40 % de la production nationale.

L'ensemble de ces régions représente, en 2012, 93 % de la production française de melon.



Bassin	Région
Centre-Ouest	Centre, Pays-de-la-Loire, Poitou-Charentes
Est	Alsace, Bourgogne, Champagne-Ardenne, Franche-Comté, Lorraine
Massif-Central	Auvergne, Limousin
Nord	Haute-Normandie, Ile-de-France, Nord-Pas-de-Calais, Picardie
Ouest	Basse-Normandie, Bretagne
Sud-Est	Corse, Languedoc-Roussillon, Provence-Alpes-Côte d'Azur, Rhône-Alpes
Sud-Ouest	Aquitaine, Midi-Pyrénées

Les données de conjoncture légumière sont publiées en se fondant sur l'hypothèse que le reste de la saison ne connaîtra pas d'évènements particuliers susceptibles d'affecter la récolte finale.

Calendrier de publication des infos rapides - Melon :
Juin - juillet - août - septembre - octobre

Pour en savoir plus

Toutes les séries conjoncturelles publiées pour le thème de cette Infos Rapides sont présentes dans l'espace « Données en ligne » du site Internet de la statistique agricole :
www.agreste.agriculture.gouv.fr



Agreste : la statistique agricole

Ministère de l'Agriculture, de l'Agroalimentaire et de la Forêt
Secrétariat Général
SERVICE DE LA STATISTIQUE ET DE LA PROSPECTIVE
12 rue Henri Rol-Tanguy - TSA 70007 - 93555 MONTREUIL SOUS BOIS Cedex
Tél : 01.49.55.85.85 – site Internet : www.agreste.agriculture.gouv.fr

Directrice de la publication : Béatrice Sédillot
Rédacteur : Patrice Arnoux
Composition : SSP
Dépôt légal : à parution

© Agreste 2013

Cette publication est disponible à parution sur le site Internet de la statistique agricole
<http://www.agreste.agriculture.gouv.fr> (dans la rubrique Conjoncture)