



mai 2013

Infos rapides

## Courgette - N° 1/4

### Des cours favorables en ce début de campagne

**L**es cours à la production en ce début de campagne se situent légèrement au dessus des valeurs rencontrées en 2012 à la même période et également supérieurs à ceux de la moyenne quinquennale. La demande a rapidement bénéficié des premiers beaux jours de la fin avril pour retrouver un niveau de saison.

L'offre issue des exploitations nationales a particulièrement souffert de la longue période de froid et de faible luminosité du début de printemps. Les volumes disponibles sont encore faibles mais devraient, dès le mois de mai, retrouver des niveaux conformes à ceux de la campagne précédente.

### Sommaire

<b>Commercialisation</b>	page 2
Une offre tributaire du temps face à une demande qui se réveille	
<b>Production et surface</b>	page 3
Des volumes ponctuellement en retrait pour ce début de saison	

**Méthodologie** page 4

**Pour en savoir plus** page 4

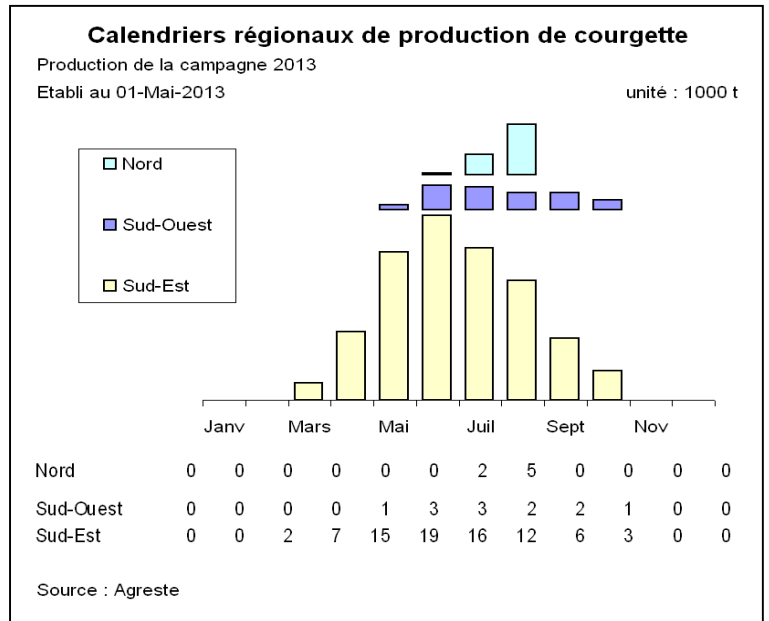
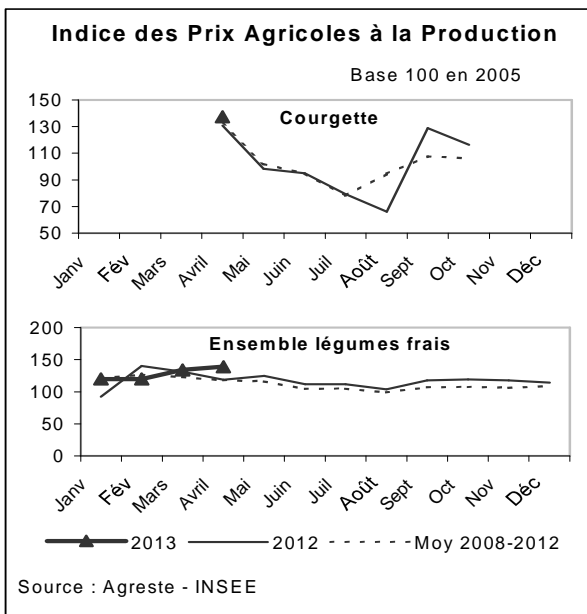
## Commercialisation

### Les faits marquants : une offre tributaire du temps face à une demande qui se réveille

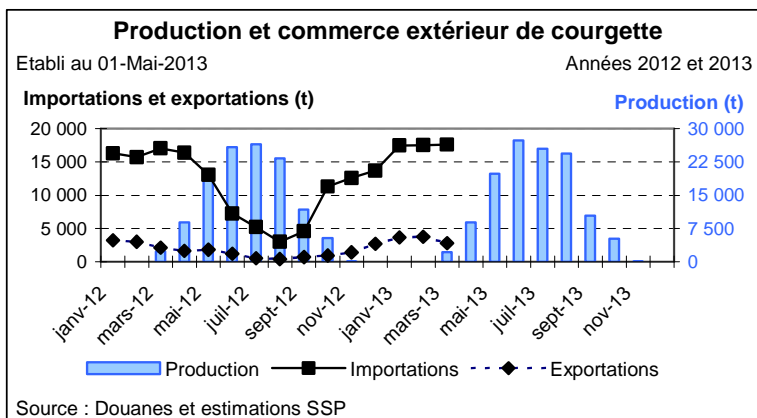
Les volumes disponibles sont faibles en ce début de campagne et après un marché de début d'année alimenté par les pays du sud, Maroc, Turquie Espagne, Italie mais également La Réunion, les productions nationales sont présentes à partir du début avril. Les variétés rondes et longues issues des exploitations du Languedoc-Roussillon puis de tout le bassin sud-est sont les premières productions disponibles de cette campagne. Les volumes sont toutefois faibles. La demande est également touchée, comme la production, par un hiver qui s'attarde et elle se situe à des niveaux très bas. Cette situation de production peu abondante et de demande faible mais

présente favorise la bonne tenue des cours. La remontée des températures en fin avril réanime plus rapidement la demande que l'offre. Les prix, traditionnellement au plus haut en début de campagne, se situent au dessus de ceux de l'année précédente à la même période et en hausse par rapport à la moyenne quinquennale. Les ventes sont fluides avec un produit français correctement référencé. Alors que les courgettes importées enregistrent des cours qui oscillent entre stabilité et légère baisse, la production nationale enregistre une évolution à la hausse.

### Les indicateurs : des cours de début de saison au dessus de 2012 et de la moyenne quinquennale



### Mises en perspectives : un solde des échanges en 2012, positif avec l'Europe du nord et l'Italie



### Commerce extérieur de la France en 2012

Situation au 01-Mai-2013	Quantité (tonnes)		
	Importations	Exportations	Solde
Monde	136 092	19 603	-116 489
U.E. à 27	103 637	13 740	-89 897
Pays-Tiers	32 455	5 863	-26 591
Espagne	97 791	711	-97 081
Maroc	27 945	0	-27 945
Italie	2 580	4 656	2 076
Belgique-Lux.	1 201	2 991	1 790
Allemagne	1 632	2 172	540

Source : Douanes

## Production et surface

**Les faits marquants :** des volumes ponctuellement en retrait pour ce début de saison

### Surface : 2 700 ha (- 2 %)

Les estimations du SSP indiquent un recul des surfaces cultivées pour la courgette en 2013 par rapport à 2012. Cette orientation à la baisse se poursuit depuis plusieurs années et se traduit par un repli de 5 % des surfaces depuis 5 ans. La diminution est présente pour les deux principaux modes de production. Les surfaces en cultures de plein air, qui s'étendent sur un peu moins de 1 800 ha au niveau national, reculent de 2,7 % dans le bassin sud-est et chutent de 9 % dans le bassin nord. Pour ce dernier, ce sont 35 % de surfaces en moins sur les cinq dernières années. Les superficies de production sous serre, soit 466 ha au niveau national, accusent un recul de 4 %. Le bassin sud-est, qui regroupe 55 % des installations pour ce mode de production, accroît son leadership en limitant la baisse à moins de 2 %.

### Production : 124 000 t

La production nationale est stable. Une baisse des volumes dirigés vers l'industrie, qui représentent 10 % du total, est annoncée en écho à l'élargissement de l'approvisionnement de l'industrie aux producteurs belges initié l'an dernier. La production de courgette vers le frais connaît une légère croissance. Cette évolution se traduit par une baisse de la part du bassin nord qui passe de 5,8 à 4 % de la production nationale pour cette campagne.

### Calendrier de production

Les volumes sont pour l'instant plutôt en retrait par rapport à 2012. Les productions accusent, à cause des températures particulièrement basses et du déficit de luminosité, un retard de plusieurs semaines. Dès le mois de mai, les volumes sont plus conformes.

**Les indicateurs :** des surfaces en léger recul mais une production maintenue

#### Surface et production de courgette

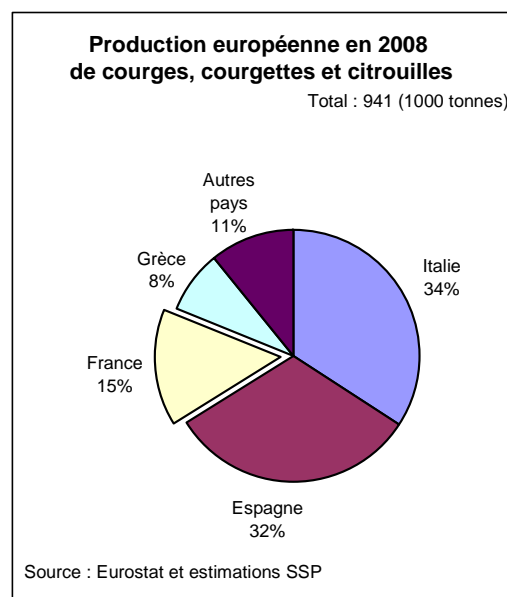
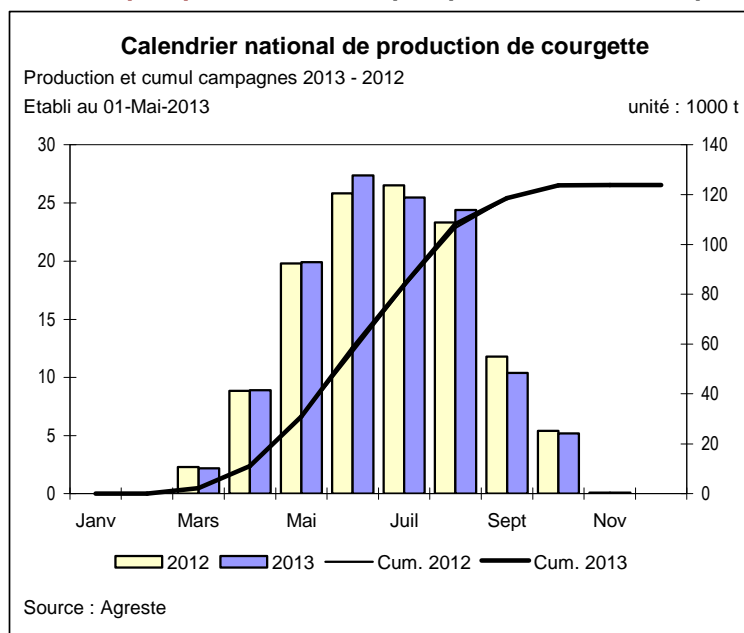
Campagne de production 2013 (janvier à décembre)

Unités : surface : ha production : t

Estimations au 01-Mai-2013		Nord	Sud Ouest	Sud Est	Autres bassins	France
<b>Surface</b>	Serre	0	52	299	115	<b>466</b>
	Abri bas	0	142	183	106	<b>431</b>
	Plein air	173	213	949	437	<b>1 772</b>
	Total surfaces	173	407	1 431	658	<b>2 669</b>
	Evol 1 an	-9%	0%	-2%	///	<b>-2%</b>
	Evol 5 ans	-35%	1%	-1%	///	<b>-5%</b>
<b>Production</b>	Total production	7 658	10 853	80 871	24 447	<b>123 829</b>
	Evol 1 an	-9%	0%	1%	///	<b>0%</b>
	Evol 5 ans	-41%	-3%	6%	///	<b>2%</b>

Source : Agreste

**Mises en perspectives :** une perspective de stabilité pour la production



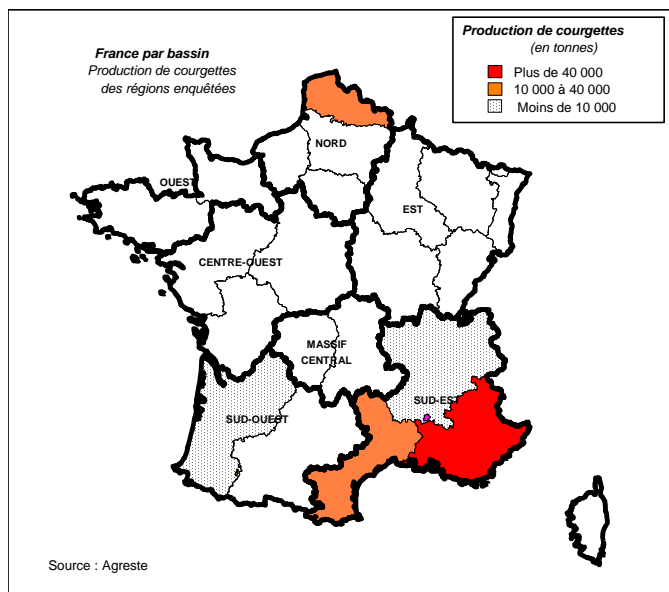
## Méthodologie

Les données de conjoncture légumière (surfaces, productions et calendriers) sont fournies selon le découpage par bassins de production représenté sur la carte ci-dessous. Les régions non enquêtées au sein d'un bassin sont estimées en appliquant aux données de la Statistique Agricole Annuelle (SAA) l'évolution moyenne des régions enquêtées du bassin. Quand un bassin n'est pas enquêté, l'estimation est fournie par les données de la SAA corrigées par l'évolution moyenne des bassins enquêtés.

L'enquête de conjoncture "**Courgette**" porte sur 6 régions réparties dans 3 bassins de production :

- **NORD** : La région du Nord Pas de Calais représente 4 % de la production nationale ;
- **SUD-OUEST** : La région Aquitaine représente 6 % de la production nationale ;
- **SUD-EST** : Les régions Languedoc-Roussillon, P.A.C.A., Rhône-Alpes représentent 64 % de la production nationale.

L'ensemble de ces régions représente en 2012, 74 % de la production française de courgette.



### Composition des bassins de production

Bassin	Région
Centre-Ouest	Centre, Pays-de-la-Loire, Poitou-Charentes
Est	Alsace, Bourgogne, Champagne-Ardenne, Franche-Comté, Lorraine
Massif-Central	Auvergne, Limousin
Nord	Haute-Normandie, Ile-de-France, Nord-Pas-de-Calais, Picardie
Ouest	Basse-Normandie, Bretagne
Sud-Est	Corse, Languedoc-Roussillon, Provence-Alpes-Côte d'Azur, Rhône-Alpes
Sud-Ouest	Aquitaine, Midi-Pyrénées

Les données de conjoncture légumière sont publiées en se fondant sur l'hypothèse que le reste de la saison ne connaîtra pas d'évènements particuliers susceptibles d'affecter la récolte finale.

### Calendrier de publication des infos rapides - Courgette :

Mai - juillet - septembre - novembre

### Pour en savoir plus

Toutes les séries conjoncturelles publiées pour le thème de cette Infos Rapides sont présentes dans l'espace « Données en ligne » du site Internet de la statistique agricole :

[www.agreste.agriculture.gouv.fr](http://www.agreste.agriculture.gouv.fr)

Les séries de prix peuvent être consultées sur le site Internet de FranceAgrimer :

[www.snm.agriculture.gouv.fr](http://www.snm.agriculture.gouv.fr)



## Agreste : la statistique agricole

Ministère de l'Agriculture, de l'Agroalimentaire et de la Forêt  
Secrétariat Général  
SERVICE DE LA STATISTIQUE ET DE LA PROSPECTIVE  
12 rue Henri Rol-Tanguy - TSA 70007 - 93555 MONTREUIL SOUS BOIS Cedex  
Tél : 01.49.55.85.85 – site Internet : [www.agreste.agriculture.gouv.fr](http://www.agreste.agriculture.gouv.fr)

Directrice de la publication : Béatrice Sédillot  
Rédacteur : Patrice Arnoux  
Composition : SSP  
Dépôt légal : à parution

© Agreste 2013

Cette publication est disponible à parution sur le site Internet de la statistique agricole

<http://www.agreste.agriculture.gouv.fr> (dans la rubrique Conjoncture)