



juin 2018 - n° 2018 - 087

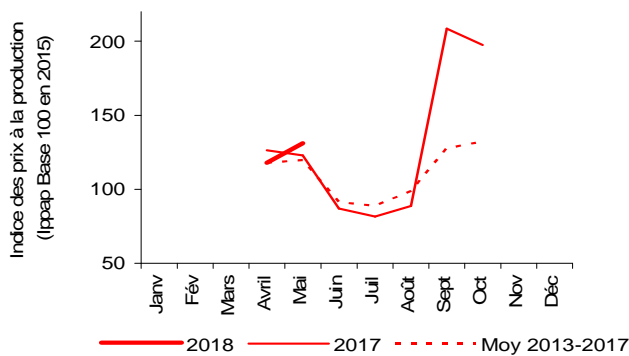
Infos rapides

Courgette - n°1/3

Cours très fermes pour la courgette en début de campagne 2018

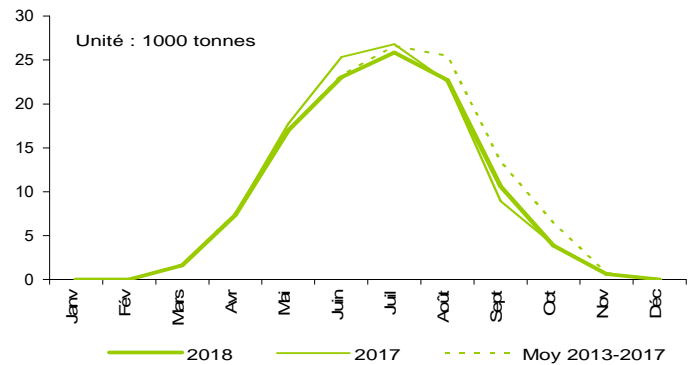
Selon les premières estimations établies au 1er juin, les superficies de courgettes (2 600 ha) diminueraient de 1 % sur un an en 2018 avec notamment une réduction des surfaces dans le Sud-Est. La production (112 600 t) serait en baisse de 2 % sur un an et de 8 % par rapport à la moyenne 2013-2017, en lien avec la diminution des surfaces mais aussi compte tenu du manque de luminosité et de chaleur dont a pâti le développement des plants. Les volumes récoltés sont inférieurs à ceux de 2017 en début de campagne et les cours gagnent en fermeté entre avril et mai 2018. Les prix sont supérieurs de 7 % à ceux de mai 2017 et de 10 % aux cours de la période 2013-2017.

Prix à la production de la courgette
Fermeté des cours en début de campagne



Source : Agreste - Insee

Production nationale de courgettes
Un pic de production attendu inférieur à celui de 2017



Source : Agreste



Les prévisions de production de courgettes sont estimées à partir d'échantillons régionaux d'observations quantitatives et qualitatives, provenant de sources multiples. Elles sont publiées en se fondant sur l'hypothèse que le reste de la saison ne connaîtra pas d'événements particuliers susceptibles d'affecter la récolte finale. Les dernières prévisions ont été arrêtées au 1^{er} juin, sur la base de données transmises fin mai.

Les faits marquants

Cours fermes pour la courgette en début de campagne 2018

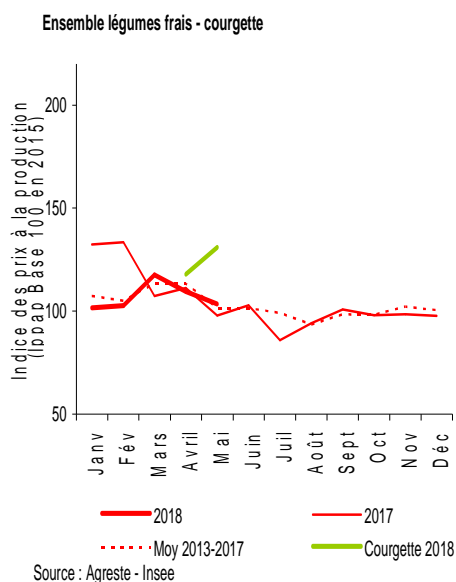
Les conditions météorologiques n'ont pas été très favorables au développement des courgettes (manque de luminosité et de chaleur, excès d'humidité). Les volumes récoltés sur la période avril-mai sont inférieurs à ceux de 2017 mais restent toutefois un peu supérieurs à ceux de la moyenne 2013-2017. Les cours, bien que traditionnellement encore fermes à ce stade de la campagne, progressent nettement entre avril et mai (+ 11 %), en dépit de la montée de la production au cours de ce dernier mois dans le bassin Sud-Est. En mai 2018, ils sont supérieurs de 7 % aux cours de mai 2017 et de 10 % aux cours de la période 2013-2017.

En données cumulées de janvier à avril 2018, les importations de courgettes (71 050 tonnes) augmentent de 1 % sur un an. Les importations espagnoles représentent 70 % des importations sur cette période et progressent de 3 % tandis que les importations marocaines (le quart des importations) diminuent du même montant. Les exportations (11 300 tonnes) se replient de 3 %. Le déficit des échanges se creuse de 2 %.

Les indicateurs

Une production principalement concentrée dans le Sud-Est

Indice des prix à la production

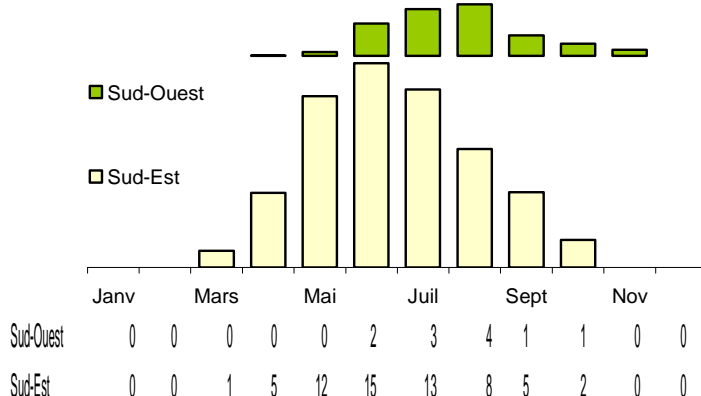


Calendriers régionaux de production de courgette

Production de la campagne 2018

Etabli au 01-Juin-2018

unité : 1000 t



Source : Agreste

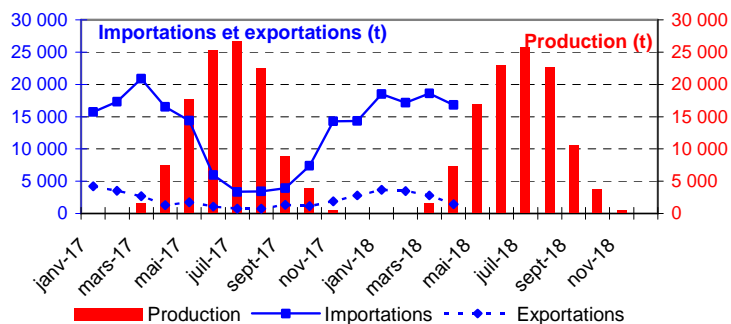
Mise en perspective

En 2017, près des 3/4 des importations de courgettes proviennent d'Espagne

Production et commerce extérieur de courgettes

Etabli au 01-Juin-2018

Années 2017 et 2018



Commerce extérieur de la France en 2017

Situation au 01-Juin-2018	Quantité (tonnes)		
	Importations	Exportations	Solde
Monde	137 455	22 993	-114 462
U.E. à 28	109 355	17 682	-91 673
Pays-Tiers	28 100	5 311	-22 790
Espagne	97 976	393	-97 583
Maroc	25 347	ND	-25 347
Italie	4 974	5 123	149
Belgique	3 265	4 931	1 667
Allemagne	1 507	4 617	3 110

Source : Douanes

Production et surface

Les faits marquants

En 2018, une production de courgettes estimée en baisse sur un an

Selon les toutes premières estimations au 1er juin 2018, les **surfaces nationales de courgettes (2 600 ha)** de la campagne 2018 diminueraient légèrement sur un an (- 1 %) et de 4 % par rapport à la moyenne 2013-2017. Cette baisse serait notamment imputable à la région PACA en raison des cessations d'activité de nombreux petits producteurs. La courgette est majoritairement cultivée en plein air (84 % des surfaces). La diminution des surfaces concerne aussi bien les surfaces sous serre que les surfaces de plein air.

La **production nationale de courgettes (112 600 t)** diminuerait de 2 % sur un an et de 8 % par rapport à la moyenne 2013-2017. Ce repli serait lié en partie à la

baisse des surfaces. Mais le début de campagne est aussi impacté par le manque de luminosité et l'excès d'humidité en région PACA qui a engendré des pertes tandis que le manque de chaleur en Rhône-Alpes a pénalisé le développement des premiers plants. La baisse de production atteindrait 4 % dans le Sud-Est.

La production monte progressivement en gamme à partir du mois de mai dans le bassin Sud-Est, et un peu plus tardivement dans le Sud-Ouest. Jusqu'en mai, la récolte a été inférieure à celle de 2017 qui avait bénéficié de conditions très clémentes. Le pic de production national est attendu en juillet.

Les indicateurs

En 2018, les surfaces de courgettes diminueraient de 1 %

Campagne de production 2018 (janvier à décembre)

Unités : surface : ha production : t

Estimations au 01-Juin-2018		Sud Ouest	Sud Est	Autres bassins	France	Evol 1 an
Surface	Serre	47	237	119	403	-1%
	Plein air	338	1 033	816	2 187	-1%
	Total surfaces	385	1 270	935	2 590	
	<i>Evol 1 an</i>	0%	-2%	///	-1%	
	<i>Evol 5 ans</i>	-4%	-8%	///	-4%	
Production	Total production	12 362	61 622	38 618	112 602	
	<i>Evol 1 an</i>	0%	-4%	///	-2%	
	<i>Evol 5 ans</i>	-17%	-13%	///	-8%	

Source : Agreste

Mise en perspective

Une récolte de courgettes inférieure à celle de 2017 en début de campagne

Calendrier national de production de courgettes

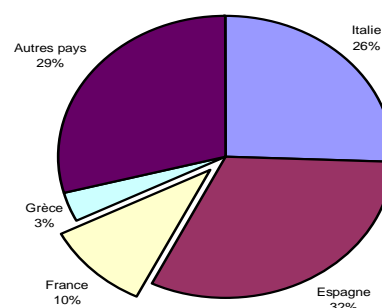
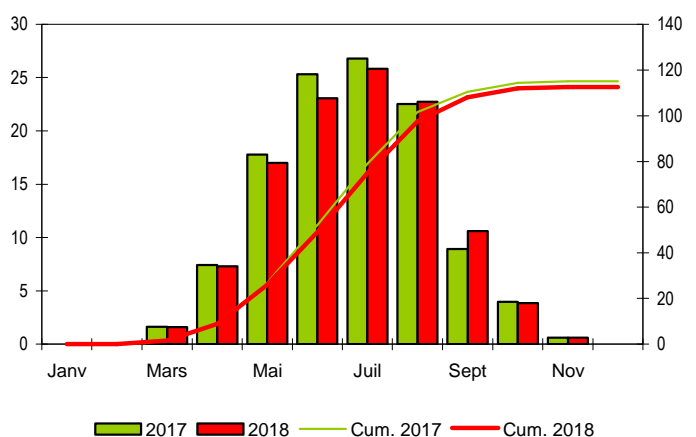
Production européenne en 2016 de courges, courgettes et citrouilles

Production et cumul campagnes 2018 - 2017

Etabli au 01-Juin-2018

unité : 1000 t

Total : 2 157 (1 000 tonnes)



Source : Agreste

Source : Eurostat et estimations SSP

Méthodologie

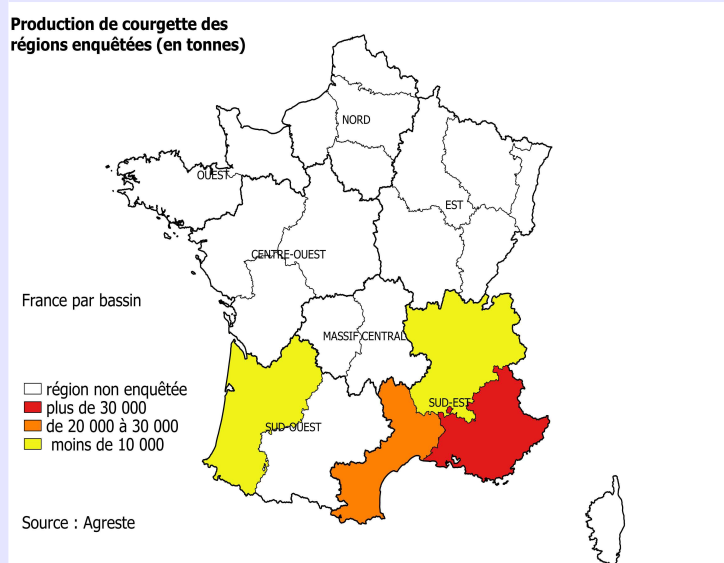
Les données de conjoncture légumière (surfaces, productions et calendriers) sont fournies selon le découpage par bassins de production représenté sur la carte ci-dessous. Les régions non enquêtées au sein d'un bassin sont estimées en appliquant aux données de la Statistique Agricole Annuelle (SAA) l'évolution moyenne des régions enquêtées du bassin. Quand un bassin n'est pas enquêté, l'estimation est fournie par les données de la SAA corrigées par l'évolution moyenne des bassins enquêtés.

Le niveau d'observation reste l'ancienne région (nomenclature en 22 régions) car le découpage retenu pour les bassins s'appuie sur des critères climatiques. La région Nord-Pas-de-Calais n'est plus enquêtée à partir de la campagne 2018.

L'enquête de conjoncture "**Courgette**" porte sur 4 régions réparties dans 2 bassins de production :

- SUD-OUEST : La région Aquitaine représente 8 % de la production nationale ;
- SUD-EST : Les régions Languedoc-Roussillon, P.A.C.A., et Rhône-Alpes représentent 56 % de la production nationale

L'ensemble de ces régions représentent en 2017, 64 % de la production française de courgettes



Composition des bassins de production

Bassin	Région
Centre-Ouest	Centre, Pays-de-la-Loire, Poitou-Charentes
Est	Alsace, Bourgogne, Champagne-Ardenne, Franche-Comté, Lorraine
Massif-Central	Auvergne, Limousin
Nord	Haute-Normandie, Ile-de-France, Nord-Pas-de-Calais, Picardie
Ouest	Basse-Normandie, Bretagne
Sud-Est	Corse, Languedoc-Roussillon, Provence-Alpes-Côte d'Azur, Rhône-Alpes
Sud-Ouest	Aquitaine, Midi-Pyrénées

Calendrier de publication des infos rapides - Courgette :
juin - septembre - décembre

Pour en savoir plus

Toutes les séries conjoncturelles publiées pour le thème de cette Infos Rapides sont présentes dans l'espace « Données en ligne » du site Internet de la statistique agricole :

www.agreste.agriculture.gouv.fr



Agreste : la statistique agricole

Ministère de l'Agriculture et de l'Alimentation
Secrétariat Général
SERVICE DE LA STATISTIQUE ET DE LA PROSPECTIVE
3 rue Barbet de Jouy - 75349 Paris 07 SP
Site Internet : www.agreste.agriculture.gouv.fr

Directrice de la publication : Béatrice Sédillot
Rédacteur : Sylvie Bernadet
Composition : SSP
Dépôt légal : à parution

© Agreste 2018

Cette publication est disponible à parution sur le site Internet de la statistique agricole
<http://www.agreste.agriculture.gouv.fr> (dans la rubrique Conjoncture)