



juillet 2014

Infos rapides

Courgette - N° 2/4

L'offre de saison ne parvient pas à séduire les consommateurs

En mai, les quantités présentes sur les étals sont en baisse par rapport à mai 2013. Malgré une légère progression des récoltes, la réduction du déficit des échanges extérieurs à cette période provoque une diminution des disponibilités. Les cours ne bénéficient nullement de ce contexte, poursuivant la baisse et demeurant inférieurs à la moyenne quinquennale, en repli par rapport à ceux de la campagne précédente.

Après des premières prévisions plus favorables, les superficies sont annoncées en léger repli par rapport à 2013. Cette baisse des cultures est cependant contenue et la légère hausse des rendements permet de maintenir les récoltes en hausse sur un an.

Sommaire

Commercialisation	page 2
L'offre, stable par rapport à 2013, se heurte à une demande frileuse	
Production et surface	page 3
Les conditions climatiques moins favorables décalent les récoltes	

Méthodologie page 4

Pour en savoir plus page 4

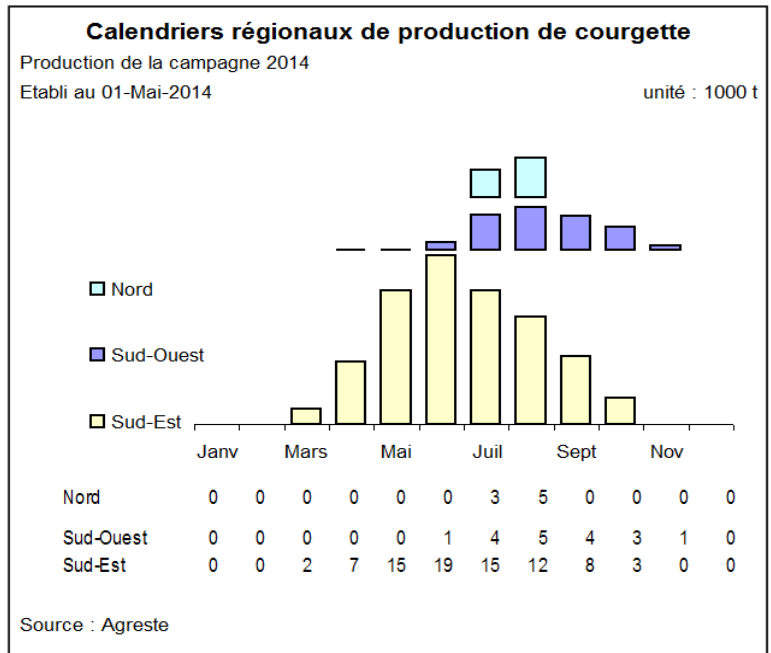
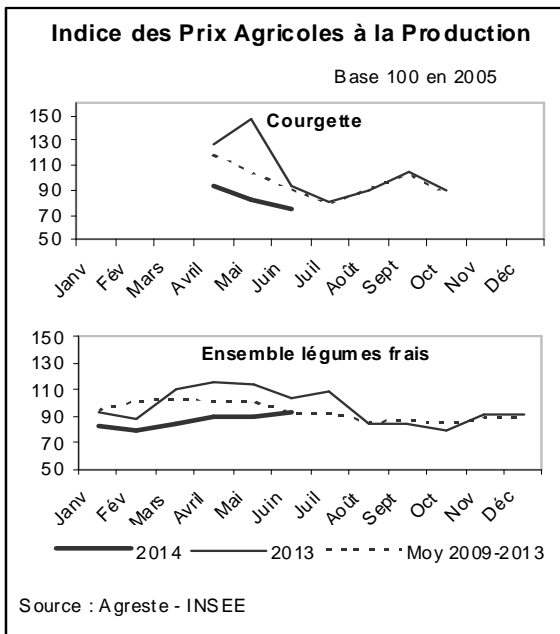
Commercialisation

Les faits marquants : l'offre, stable par rapport à 2013, se heurte à une demande frileuse

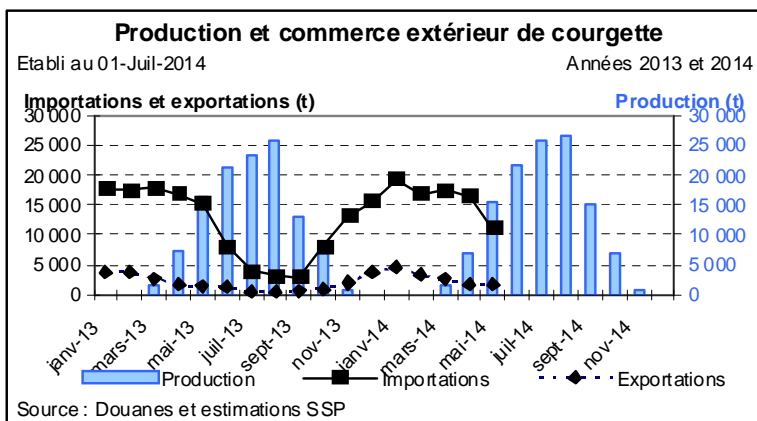
Le début du printemps, avec des températures et une luminosité favorables à la croissance des plantations, se poursuit en mai par une période moins propice à la progression de l'offre. Ceci se traduit, d'une part par la baisse des volumes récoltés en mai par rapport à 2013 et, en juin et juillet, par rapport aux prévisions de début de campagne et d'autre part par le glissement du pic annuel de production qui, initialement annoncé en juillet, est décalé maintenant en août. Les prévisions de récoltes, initialement prévues en forte croissance par rapport à la campagne précédente avec plus de 136 milliers de tonnes, sont maintenant révisées à 120 milliers de tonnes. Les conditions climatiques moins favorables pour les cultures, auxquelles s'ajoutent des niveaux de prix moins rémunérateurs, conduisent des exploitants à réviser

les choix, à modifier leur assolement et donc à ne pas réaliser de nouvelles plantations initialement programmées. Les cours ont débuté cette campagne en repli prononcé par rapport à ceux de la campagne précédente, au-dessous de la moyenne quinquennale. Au fil des mises en marché, les prix n'ont cessé de confirmer cette tendance. La baisse saisonnière des cours n'a été que faiblement atténuée par la faiblesse initiale des prix et n'a pas permis de réduire de manière significative le repli par rapport à la moyenne 2009-2013. La demande en juin reste timide et les prix continuent de s'éroder pour la totalité de l'offre, y compris pour les variétés rondes encore relativement protégées en 2013. Les importations en mai sont en baisse par rapport à celles de mai 2013 et les exportations progressent sur cette période.

Les indicateurs : la baisse saisonnière accentue la faiblesse des cours



Mises en perspectives : les importations et les exportations sont au niveau de 2013



Commerce extérieur de la France en 2013

Situation au 01-Juil-2014	Quantité (tonnes)		
	Importations	Exportations	Solde
Monde	139 883	22 780	-117 104
U.E. à 28	99 661	17 011	-82 650
Pays-Tiers	40 222	5 769	-34 453
Espagne	91 905	922	-90 983
Maroc	37 704	0	-37 704
Italie	4 217	5 422	1 205
Belgique	1 036	3 647	2 612
Allemagne	2 088	3 430	1 343

Source : Douanes

Production et surface

Les faits marquants : les conditions climatiques moins favorables décalent les récoltes

Surface : 2 750 ha (- 1 %)

Les superficies sont proches de l'équilibre par rapport à 2013. Elles sont stables dans le Nord-Pas de Calais et en Rhône-Alpes, elles progressent en Aquitaine et en Languedoc-Roussillon mais les surfaces diminuent nettement en région PACA. Dans cette région, ce sont les cultures en plein air qui, avec une baisse supérieure à 20 %, tirent l'ensemble à la baisse, alors que les implantations sous serres progressent de 17 % et que les cultures sous abris bas parviennent à préserver la totalité des superficies. A contrario, les cultures de plein air sont celles qui progressent le plus en Aquitaine et en Languedoc-Roussillon. Au niveau national, les cultures de plein air continuent cependant de représenter les deux tiers des surfaces, alors que les superficies sous serres ou sous abris bas se partagent à parts égales le reste des implantations.

Production : 120 900 t (+ 3 %)

La hausse des rendements permet de maintenir le niveau de la production par rapport à la moyenne 2009-2013 et même de progresser par rapport à la campagne précédente. Les conditions climatiques plus favorables cette année qu'en 2013 ont favorisé cette progression. Cependant, avec 120 milliers de tonnes, cette production prolonge le cycle tendanciel de baisse amorcé au début des années 2000.

Calendrier de production

Les quantités récoltées en juillet sont en hausse par rapport à 2013. Toutefois, comme en 2013, le pic de production est reporté en août. Il serait prolongé par une nouvelle progression des récoltes en septembre et octobre par rapport aux mêmes mois de la campagne précédente.

Les indicateurs : les superficies sont en baisse mais la production parvient à progresser

Surface et production de courgette

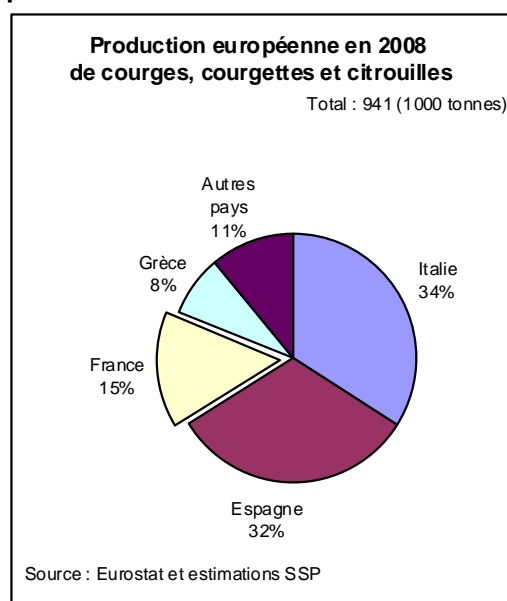
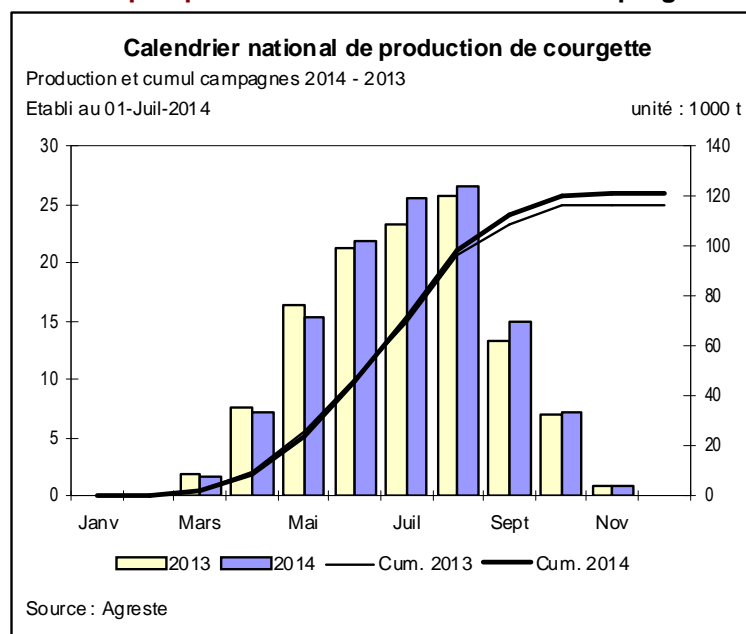
Campagne de production 2014 (janvier à décembre)

Unités : surface : ha production : t

Estimations au 01-Juil-2014	Nord	Sud Ouest	Sud Est	Autres bassins	France	Evol 1 an
Surface						
Serre	0	52	298	131	481	11%
Abri bas	0	140	184	121	445	0%
Plein air	180	219	930	497	1 826	-3%
Total surfaces	180	411	1 412	749	2 752	
Evol 1 an	0%	2%	-2%	///	-1%	
Evol 5 ans	-25%	2%	-2%	///	-1%	
Production						
Total production	8 031	16 967	69 425	26 516	120 939	
Evol 1 an	2%	24%	1%	///	3%	
Evol 5 ans	-29%	45%	-7%	///	0%	

Source : Agreste

Mises en perspectives : le cumul des récoltes progresse par rapport à 2013



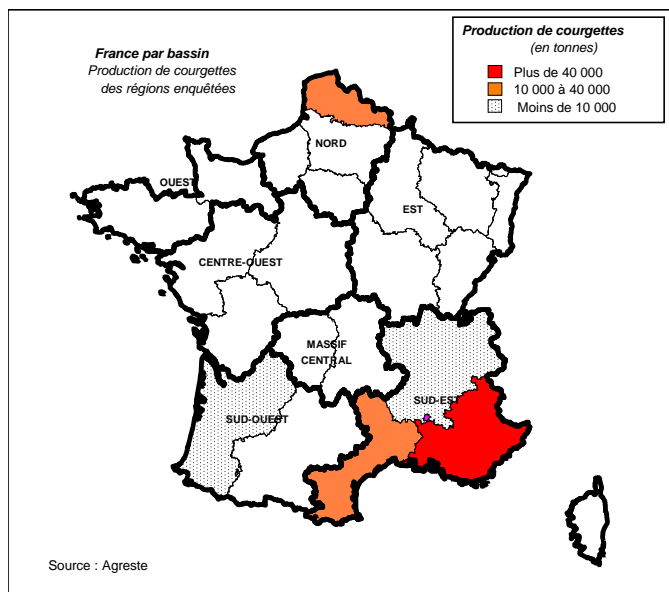
Méthodologie

Les données de conjoncture légumière (surfaces, productions et calendriers) sont fournies selon le découpage par bassins de production représenté sur la carte ci-dessous. Les régions non enquêtées au sein d'un bassin sont estimées en appliquant aux données de la Statistique Agricole Annuelle (SAA) l'évolution moyenne des régions enquêtées du bassin. Quand un bassin n'est pas enquêté, l'estimation est fournie par les données de la SAA corrigées par l'évolution moyenne des bassins enquêtés.

L'enquête de conjoncture "**Courgette**" porte sur 5 régions réparties dans 3 bassins de production :

- **NORD** : La région du Nord Pas de Calais représente 3 % de la production nationale ;
- **SUD-OUEST** : La région Aquitaine représente 9 % de la production nationale ;
- **SUD-EST** : Les régions Languedoc-Roussillon, P.A.C.A., Rhône-Alpes représentent 60 % de la production nationale.

L'ensemble de ces régions représente en 2013, 72 % de la production française de courgette.



Composition des bassins de production

Bassin	Région
Centre-Ouest	Centre, Pays-de-la-Loire, Poitou-Charentes
Est	Alsace, Bourgogne, Champagne-Ardenne, Franche-Comté, Lorraine
Massif-Central	Auvergne, Limousin
Nord	Haute-Normandie, Ile-de-France, Nord-Pas-de-Calais, Picardie
Ouest	Basse-Normandie, Bretagne
Sud-Est	Corse, Languedoc-Roussillon, Provence-Alpes-Côte d'Azur, Rhône-Alpes
Sud-Ouest	Aquitaine, Midi-Pyrénées

Les données de conjoncture légumière sont publiées en se fondant sur l'hypothèse que le reste de la saison ne connaîtra pas d'évènements particuliers susceptibles d'affecter la récolte finale.

Calendrier de publication des infos rapides - Courgette :

Mai - juillet - septembre - novembre

Pour en savoir plus

Toutes les séries conjoncturelles publiées pour le thème de cette Infos Rapides sont présentes dans l'espace « Données en ligne » du site Internet de la statistique agricole :

www.agreste.agriculture.gouv.fr

Les séries de prix peuvent être consultées sur le site Internet de FranceAgrimer :

www.snm.agriculture.gouv.fr



Agreste : la statistique agricole

Ministère de l'Agriculture, de l'Agroalimentaire et de la Forêt
Secrétariat Général
SERVICE DE LA STATISTIQUE ET DE LA PROSPECTIVE
12 rue Henri Rol-Tanguy - TSA 70007 - 93555 MONTREUIL SOUS BOIS Cedex
Tél : 01.49.55.85.85 – site Internet : www.agreste.agriculture.gouv.fr

Directrice de la publication : Béatrice Sédillot
Rédacteur : Patrice Arnoux
Composition : SSP
Dépôt légal : à parution

© Agreste 2014

Cette publication est disponible à parution sur le site Internet de la statistique agricole

<http://www.agreste.agriculture.gouv.fr> (dans la rubrique Conjoncture)