



Agreste Conjoncture

Légumes



mai 2014

Infos rapides

Courgette - N° 1/4

**Un début de campagne actif pour les récoltes
mais plus calme sur les marchés**

En avril, les prix sont en retrait par rapport à la moyenne quinquennale, en baisse prononcée par rapport à la campagne précédente. L'offre, alimentée par les importations et par les premières récoltes dans le Sud, se heurte à une demande frileuse.

Les superficies en culture sont en progression pour cette nouvelle campagne. Les cultures en plein air et sous abri demeurent quasi stables mais les installations sous serres accroissent fortement leur implantation dans le Sud. Les rendements et la production bénéficient de cette évolution.

Sommaire

Commercialisation	page 2
Début de campagne timide entre déficit de demande et offre croissante	
Production et surface	page 3
Les cultures sous serres augmentent et favorisent la hausse des rendements	

Methodologie page 4

Pour en savoir plus page 4

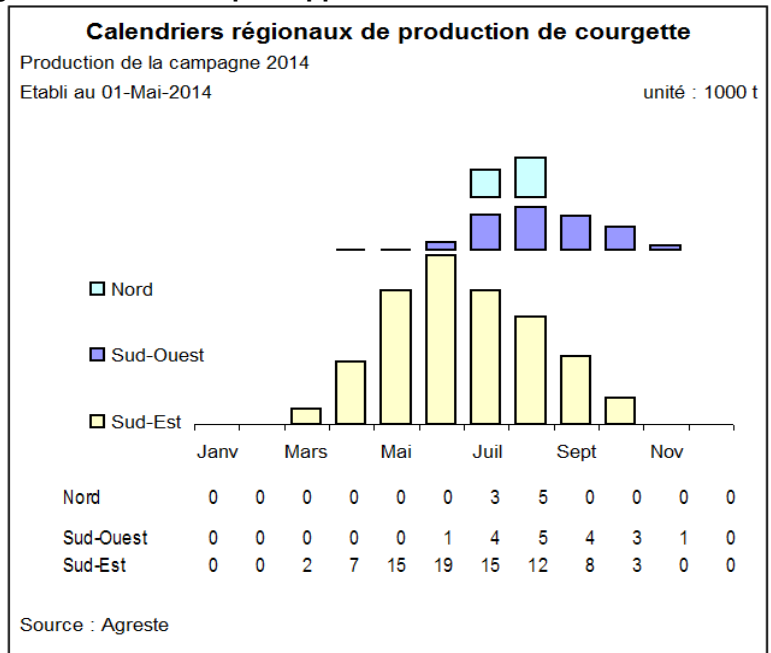
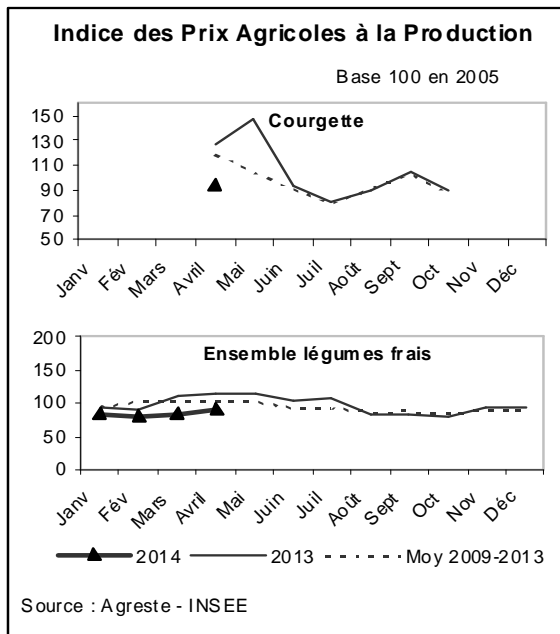
Commercialisation

Les faits marquants : début de campagne timide entre déficit de demande et offre croissante

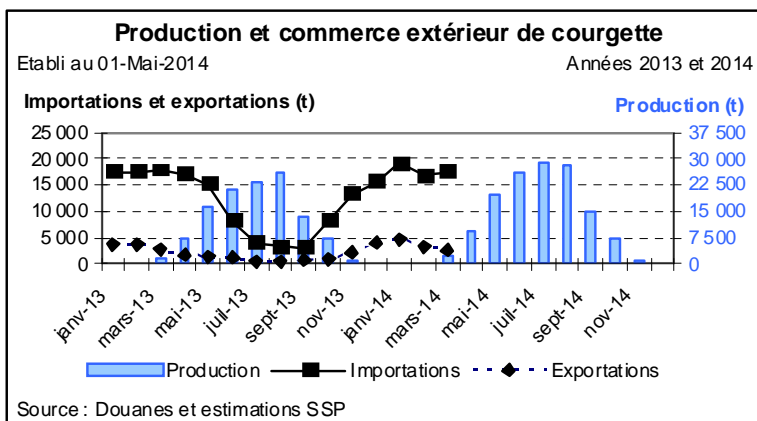
Les températures, supérieures aux normales en mars et avril, associées à la luminosité du début de campagne permettent aux premières récoltes de se dérouler dans de bonnes conditions. Les quantités présentes sur les marchés sont en hausse régulière. Les exploitations du Sud sont très actives et les premières récoltes devraient intervenir avec deux semaines d'avance dans le Nord. La qualité des produits dans ce contexte est bonne. Les consommateurs sont, dans un premier temps, présents. Malgré la précocité des récoltes et la hausse rapide des volumes proposés, les cours sont ponctuellement soutenus. Cette situation est contrariée par une évolution météorologique moins favorable fin avril. Ce sont, à la fois, les récoltes qui marquent une pause mais surtout la demande qui

devient particulièrement timide. Les prix se replient et se situent alors à un niveau inférieur à celui de la campagne précédente. Les quantités issues du solde des échanges extérieurs sont stables par rapport à 2013 pour le premier trimestre 2014. Les importations sont en hausse en janvier, accusent un repli prononcé en février et remontent en mars au niveau de celles de la campagne précédente. Le premier trimestre, période au cours de laquelle la production n'a pas démarré, se caractérise par des quantités importées et exportées les plus élevées de l'année, les exportations étant cependant inférieures aux importations. En 2014, cette périodicité se confirme à nouveau avec des fluctuations, à la hausse comme à la baisse, parallèles entre les livraisons et les expéditions.

Les indicateurs : les cours de début de campagne sont en retrait par rapport à 2013



Mises en perspectives : les importations, après un pic en janvier, retrouvent un niveau de saison



Commerce extérieur de la France en 2013

Situation au 01-Mai-2014	Quantité (tonnes)		
	Importations	Exportations	Solde
Monde	139 884	22 780	-117 104
U.E. à 28	99 662	17 011	-82 651
Pays-Tiers	40 222	5 769	-34 453
Espagne	91 905	922	-90 984
Maroc	37 704	0	-37 704
Italie	4 217	5 422	1 205
Belgique	1 036	3 647	2 612
Allemagne	2 088	3 430	1 343

Source : Douanes

Production et surface

Les faits marquants : les cultures sous serres augmentent et favorisent la hausse des rendements

Surface : 2 830 ha (+ 2 %)

Pour cette nouvelle campagne, les superficies en culture enregistrent une progression. Cette hausse concerne les serres principalement qui, avec une croissance supérieure à 10 % sur un an, couvrent maintenant 500 hectares. La progression est modérée pour les cultures de plein air mais ces dernières s'étendent sur presque 2 000 ha et représentent 70 % des surfaces. Seules les installations sous abri bas subissent un léger repli toutefois inférieur à 1 %. Cette production est présente dans le Nord mais elle est principalement implantée dans le Sud, de la région Aquitaine à Rhône-Alpes en passant par les rivages de la Méditerranée. La région PACA détient plus de 20 % des superficies en production dont presque 50 % des installations sous serres. La progression de ce mode de culture au niveau national est totalement imputable à l'évolution dans cette région.

Production : 136 200 t (+ 17 %)

Favorisée par la progression des superficies et particulièrement par la hausse des cultures sous serres, la production augmente. Cette croissance semble forte après une année 2013 marquée par des rendements exceptionnellement bas. Cependant, par rapport à la moyenne quinquennale, elle apparaît plus modérée, avec 12 % de hausse, générée par 2 % de superficies supplémentaires et 11 % de croissance du rendement.

Calendrier de production

Les quantités récoltées progressent chaque mois par rapport à la campagne précédente. La hausse est proche de 20 % au cours du printemps, atteint 23 % en juillet, puis se réduit à 8 % pour la fin de campagne entre août et novembre. Le pic annuel de production se situe en 2014 à nouveau en juillet.

Les indicateurs : la progression du rendement permet à la production de se redresser

Surface et production de courgette

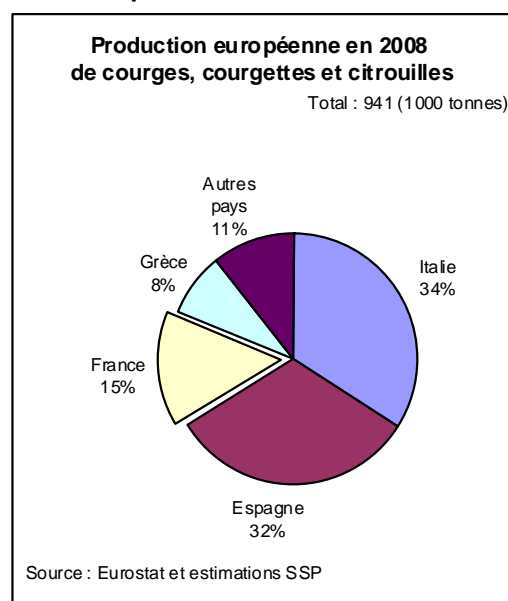
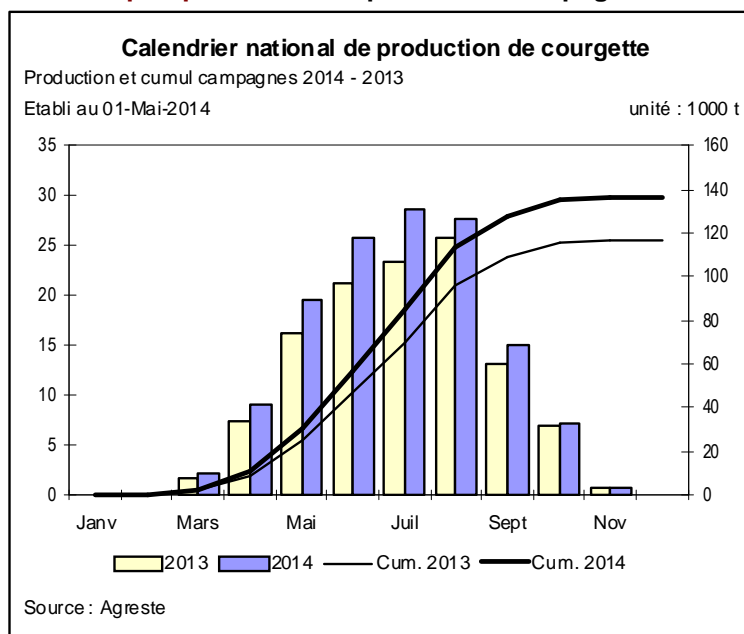
Campagne de production 2014 (janvier à décembre)

Unités : surface : ha production : t

Estimations au 01-Mai-2014		Nord	Sud Ouest	Sud Est	Autres bassins	France
Surface	Serre	0	52	300	130	482
	Abri bas	0	140	184	120	444
	Plein air	180	219	993	514	1 906
	Total surfaces	180	411	1 477	764	2 832
	Evol 1 an	0%	2%	3%	///	2%
	Evol 5 ans	-2.5%	2%	3%	///	2%
Production	Total production	8 067	17 021	80 150	30 978	136 216
	Evol 1 an	3%	24%	17%	///	17%
	Evol 5 ans	-2.8%	45%	8%	///	12%

Source : Agreste

Mises en perspectives : le profil de la campagne 2014 retrouve une forme plus habituelle



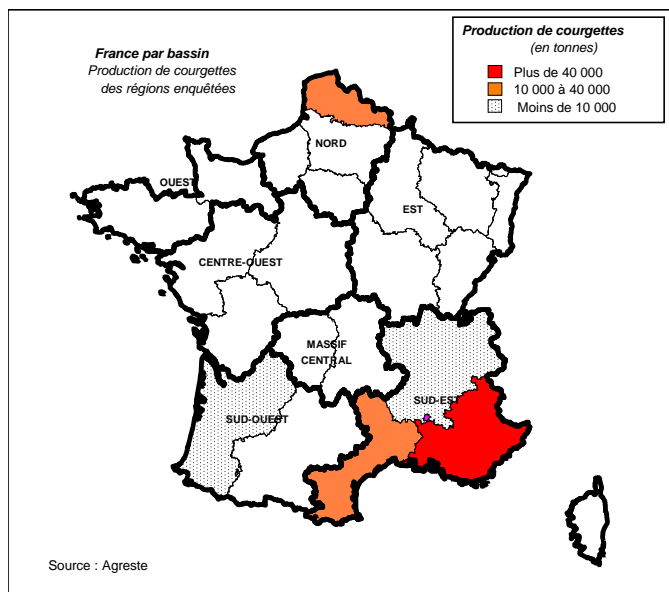
Méthodologie

Les données de conjoncture légumière (surfaces, productions et calendriers) sont fournies selon le découpage par bassins de production représenté sur la carte ci-dessous. Les régions non enquêtées au sein d'un bassin sont estimées en appliquant aux données de la Statistique Agricole Annuelle (SAA) l'évolution moyenne des régions enquêtées du bassin. Quand un bassin n'est pas enquêté, l'estimation est fournie par les données de la SAA corrigées par l'évolution moyenne des bassins enquêtés.

L'enquête de conjoncture "**Courgette**" porte sur 5 régions réparties dans 3 bassins de production :

- **NORD** : La région du Nord Pas de Calais représente 3 % de la production nationale ;
- **SUD-OUEST** : La région Aquitaine représente 9 % de la production nationale ;
- **SUD-EST** : Les régions Languedoc-Roussillon, P.A.C.A., Rhône-Alpes représentent 60 % de la production nationale.

L'ensemble de ces régions représente en 2013, 72 % de la production française de courgette.



Composition des bassins de production

Bassin	Région
Centre-Ouest	Centre, Pays-de-la-Loire, Poitou-Charentes
Est	Alsace, Bourgogne, Champagne-Ardenne, Franche-Comté, Lorraine
Massif-Central	Auvergne, Limousin
Nord	Haute-Normandie, Ile-de-France, Nord-Pas-de-Calais, Picardie
Ouest	Basse-Normandie, Bretagne
Sud-Est	Corse, Languedoc-Roussillon, Provence-Alpes-Côte d'Azur, Rhône-Alpes
Sud-Ouest	Aquitaine, Midi-Pyrénées

Les données de conjoncture légumière sont publiées en se fondant sur l'hypothèse que le reste de la saison ne connaîtra pas d'évènements particuliers susceptibles d'affecter la récolte finale.

Calendrier de publication des infos rapides - Courgette :

Mai - juillet - septembre - novembre

Pour en savoir plus

Toutes les séries conjoncturelles publiées pour le thème de cette Infos Rapides sont présentes dans l'espace « Données en ligne » du site Internet de la statistique agricole :

www.agreste.agriculture.gouv.fr

Les séries de prix peuvent être consultées sur le site Internet de FranceAgrimer :

www.snm.agriculture.gouv.fr



Agreste : la statistique agricole

Ministère de l'Agriculture, de l'Agroalimentaire et de la Forêt
Secrétariat Général
SERVICE DE LA STATISTIQUE ET DE LA PROSPECTIVE
12 rue Henri Rol-Tanguy - TSA 70007 - 93555 MONTREUIL SOUS BOIS Cedex
Tél : 01.49.55.85.85 – site Internet : www.agreste.agriculture.gouv.fr

Directrice de la publication : Béatrice Sédillot
Rédacteur : Patrice Arnoux
Composition : SSP
Dépôt légal : à parution

© Agreste 2014

Cette publication est disponible à parution sur le site Internet de la statistique agricole

<http://www.agreste.agriculture.gouv.fr> (dans la rubrique Conjoncture)