



septembre 2018 - n° 2018 - 136

Infos rapides

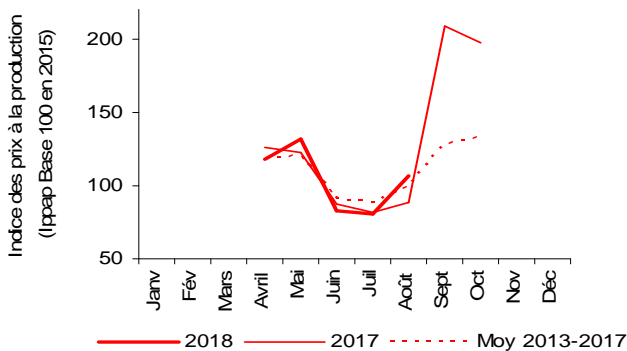
Courgette - n°2/3

Surface et production 2018 de courgettes en baisse sur un an

Selon les estimations au 1er septembre 2018, les superficies de courgettes (2 600 ha) diminueraient de 2 % sur un an en 2018 à la suite d'une réduction des surfaces dans le Sud-Est. La production (112 400 tonnes) serait en baisse de 2 % sur un an et de 8 % par rapport à la moyenne 2013-2017. Le développement des plants a pâti en début de campagne du manque de luminosité et de chaleur. Les apports ont pu toutefois retrouver des volumes plus conformes à la saison avec le retour de températures très estivales, en dépit des pertes dans le bassin Sud-Est dues à la chaleur et aux pluies excessives. Les cours très fermes en début de campagne se sont tassés en juillet pour se situer en dessous de la moyenne 2013-2017. Les prix se redressent ensuite en août (+ 20 % sur un an), avec la réduction des apports.

Prix à la production de la courgette

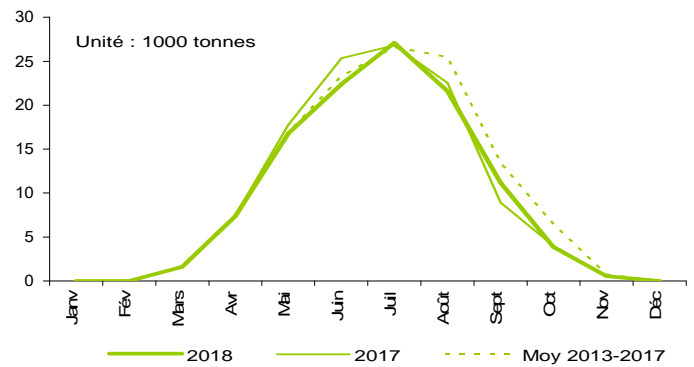
En août 2018, cours au-dessus de la moyenne 2013-2017



Source : Agreste - Insee

Production nationale de courgettes

Un pic de production en juillet 2018 quasiment équivalent à celui de 2017



Source : Agreste



Les prévisions de production de courgettes sont estimées à partir d'échantillons régionaux d'observations quantitatives et qualitatives, provenant de sources multiples. Elles sont publiées en se fondant sur l'hypothèse que le reste de la saison ne connaîtra pas d'événements particuliers susceptibles d'affecter la récolte finale. Les dernières prévisions ont été arrêtées au 1^{er} septembre, sur la base de données transmises fin août.

Commercialisation

Les faits marquants

En août 2018, le prix de la courgette se redresse après le tassement saisonnier des cours de juin et juillet.

En début de campagne, les conditions météorologiques n'ont pas été très favorables au développement des courgettes (manque de luminosité et de chaleur, excès d'humidité). Les volumes récoltés jusqu'en mai ont été inférieurs à ceux de 2017 et à la moyenne 2013-2017. Les cours, bien que traditionnellement encore fermes à ce stade de la campagne, ont progressé nettement entre avril et mai. A partir de juin, les prix se sont tassés comme tous les ans à cette période jusqu'en juillet, avec l'arrivée de volumes plus conformes à la saison. En juillet 2018, les cours étaient équivalents à ceux de juillet 2017 mais inférieurs de 9 % à la moyenne 2013-2017. Les prix se sont ensuite nettement

redressés en août avec la réduction saisonnière de l'offre pour se situer 20 % au-dessus des prix d'août 2017 et 9 % au-dessus de la moyenne 2013-2017.

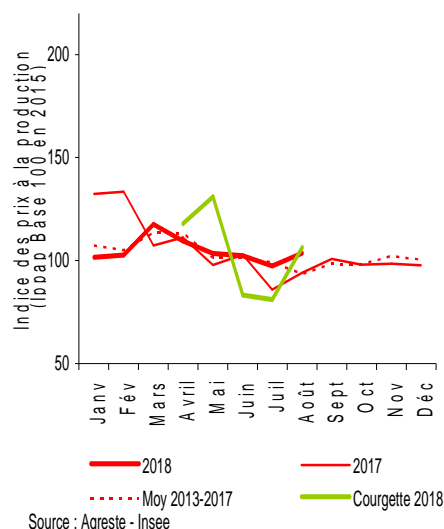
En données cumulées de janvier à juillet 2018, les importations de courgettes (93 900 tonnes) sont restées stables sur un an. Les importations espagnoles ont représenté les 3/4 des importations sur cette période et ont progressé de 2 % tandis que les importations marocaines (le cinquième des importations) se sont repliées de 3 %. Les exportations (12 600 tonnes) se replient de 17 %. Le déficit des échanges s'est creusé de 3 %.

Les indicateurs

En juillet 2018, cours de la courgette très inférieur à celui des légumes frais

Indice des prix à la production

Ensemble légumes frais - courgette

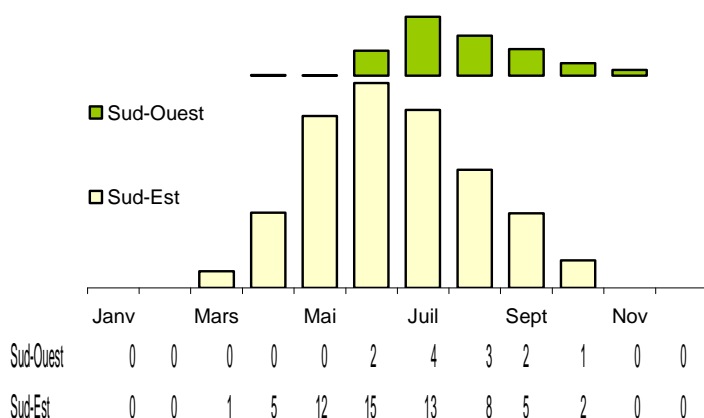


Calendriers régionaux de production de courgette

Production de la campagne 2018

Etabli au 01-Sep-2018

unité : 1000 t



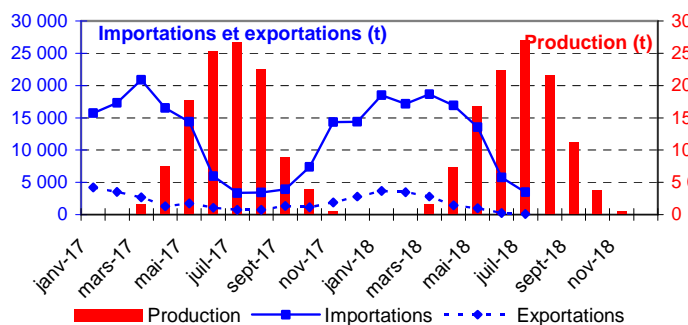
Mise en perspective

Les importations cumulées entre janvier et juillet 2018 restent stables sur un an

Production et commerce extérieur de courgettes

Etabli au 01-Sep-2018

Années 2017 et 2018



Commerce extérieur de la France en 2017

Situation au 01-Sep-2018	Quantité (tonnes)		
	Importations	Exportations	Solde
Monde	137 517	22 993	-114 524
U.E. à 28	109 416	17 682	-91 734
Pays-Tiers	28 100	5 311	-22 790
Espagne	98 035	393	-97 641
Maroc	25 347	ND	-25 347
Italie	4 976	5 123	146
Belgique	3 265	4 931	1 667
Allemagne	1 507	4 617	3 110

Source : Douanes

Production et surface

Les faits marquants

En 2018, une production de courgettes confirmée en baisse sur un an

Selon les estimations au 1er septembre 2018, les **surfaces nationales de courgettes (2 600 ha)** de la campagne 2018 seraient confirmées en diminution, de 2% sur un an et de 5 % par rapport à la moyenne 2013-2017. Cette baisse serait imputable à la région PACA en raison des cessations d'activité de nombreux petits producteurs et des contraintes de suivi des calibres de la courgette qui impliquent une surveillance journalière avec recours à une main d'œuvre régulière. Les surfaces resteraient stables dans le Sud-Ouest. La diminution des surfaces concernerait aussi bien les surfaces sous serre que les surfaces de plein air qui concentrent 85 % des surfaces.

La **production nationale de courgettes (112 376 t)** diminuerait de 2 % sur un an et de 8 % par rapport à la moyenne 2013-2017 en lien avec celle des surfaces. Le début de campagne a été impacté par le manque de luminosité. L'excès d'humidité en région PACA a

engendré des pertes tandis que le manque de chaleur en Rhône-Alpes a pénalisé le développement des premiers plants. La forte hausse des températures à partir de juin a ensuite accéléré le développement végétatif au cours de l'été dans tous les bassins. La chaleur et les pluies en excès ont toutefois provoqué de nouvelles pertes en PACA qui n'ont pu être encore totalement évaluées à ce jour.

Jusqu'en mai, les volumes récoltés de courgettes ont été inférieurs à ceux de 2017 et à la moyenne 2013-2017. En juin, où la récolte est au plus haut dans le Sud-Est, les volumes étaient inférieurs à ceux de la moyenne 2013-2017. Le pic de production nationale de juillet 2018 a été en revanche légèrement supérieur à celui de 2017 et à celui de la moyenne 2013-2017.

Les indicateurs

En 2018, repli sensible des surfaces de courgettes dans le bassin Sud-Est

Campagne de production 2018 (janvier à décembre)

Unités : surface : ha production : t

Estimations au 01-Sep-2018		Sud Ouest	Sud Est	Autres bassins	France	Evol 1 an
Surface	Serre	47	224	116	387	-5%
	Plein air	338	1 012	819	2 169	-2%
	Total surfaces	385	1 236	935	2 556	
	<i>Evol 1 an</i>	0%	-4%	///	-2%	
	<i>Evol 5 ans</i>	-4%	-10%	///	-5%	
Production	Total production	12 088	61 670	38 618	112 376	
	<i>Evol 1 an</i>	-2%	-4%	///	-2%	
	<i>Evol 5 ans</i>	-19%	-12%	///	-8%	

Source : Agreste

Mise en perspective

Un pic de production en juillet 2018 légèrement supérieur à celui de 2017

Calendrier national de production de courgettes

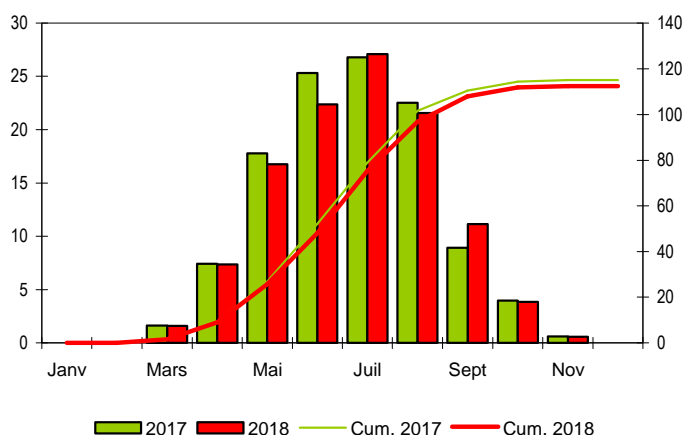
Production européenne en 2016 de courges, courgettes et citrouilles

Total : 2 157 (1 000 tonnes)

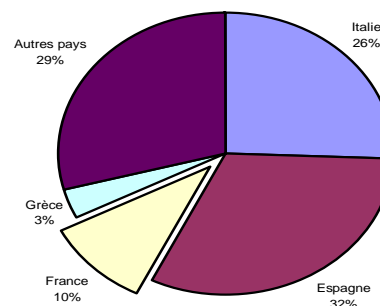
Production et cumul campagnes 2018 - 2017

Etabli au 01-Sep-2018

unité : 1000 t



Source : Agreste



Source : Eurostat et estimations SSP

Méthodologie

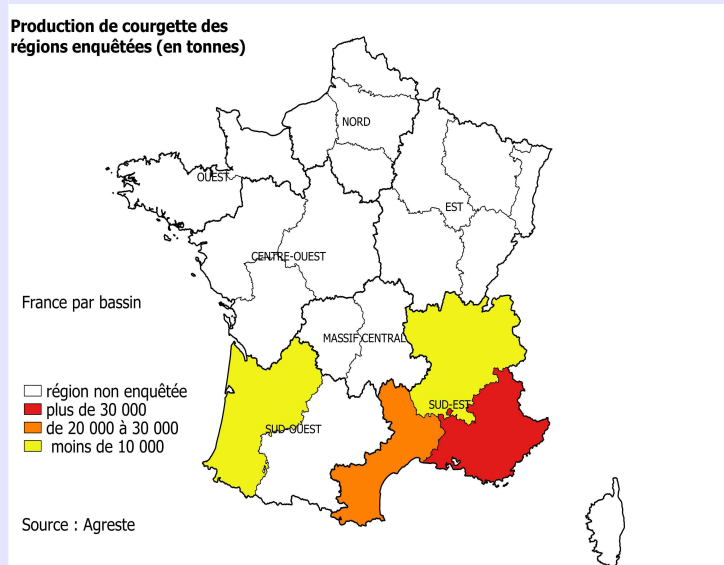
Les données de conjoncture légumière (surfaces, productions et calendriers) sont fournies selon le découpage par bassins de production représenté sur la carte ci-dessous. Les régions non enquêtées au sein d'un bassin sont estimées en appliquant aux données de la Statistique Agricole Annuelle (SAA) l'évolution moyenne des régions enquêtées du bassin. Quand un bassin n'est pas enquêté, l'estimation est fournie par les données de la SAA corrigées par l'évolution moyenne des bassins enquêtés.

Le niveau d'observation reste l'ancienne région (nomenclature en 22 régions) car le découpage retenu pour les bassins s'appuie sur des critères climatiques. La région Nord-Pas-de-Calais n'est plus enquêtée à partir de la campagne 2018.

L'enquête de conjoncture "**Courgette**" porte sur 4 régions réparties dans 2 bassins de production :

- SUD-OUEST : La région Aquitaine représente 8 % de la production nationale ;
- SUD-EST : Les régions Languedoc-Roussillon, P.A.C.A., et Rhône-Alpes représentent 56 % de la production nationale

L'ensemble de ces régions représentent en 2017, 64 % de la production française de courgettes



Composition des bassins de production

Bassin	Région
Centre-Ouest	Centre, Pays-de-la-Loire, Poitou-Charentes
Est	Alsace, Bourgogne, Champagne-Ardenne, Franche-Comté, Lorraine
Massif-Central	Auvergne, Limousin
Nord	Haute-Normandie, Ile-de-France, Nord-Pas-de-Calais, Picardie
Ouest	Basse-Normandie, Bretagne
Sud-Est	Corse, Languedoc-Roussillon, Provence-Alpes-Côte d'Azur, Rhône-Alpes
Sud-Ouest	Aquitaine, Midi-Pyrénées

Calendrier de publication des infos rapides - Courgette :
juin - septembre - décembre

Pour en savoir plus

Toutes les séries conjoncturelles publiées pour le thème de cette Infos Rapides sont présentes dans l'espace « Données en ligne » du site Internet de la statistique agricole :

www.agreste.agriculture.gouv.fr



Agreste : la statistique agricole

Ministère de l'Agriculture et de l'Alimentation
Secrétariat Général
SERVICE DE LA STATISTIQUE ET DE LA PROSPECTIVE
3 rue Barbet de Jouy - 75349 Paris 07 SP
Site Internet : www.agreste.agriculture.gouv.fr

Directrice de la publication : Béatrice Sédillot
Rédacteur : Sylvie Bernadet
Composition : SSP
Dépôt légal : à parution

© Agreste 2018

Cette publication est disponible à parution sur le site Internet de la statistique agricole
<http://www.agreste.agriculture.gouv.fr> (dans la rubrique Conjoncture)