



décembre 2019 - n° 2019 - 187

Infos rapides

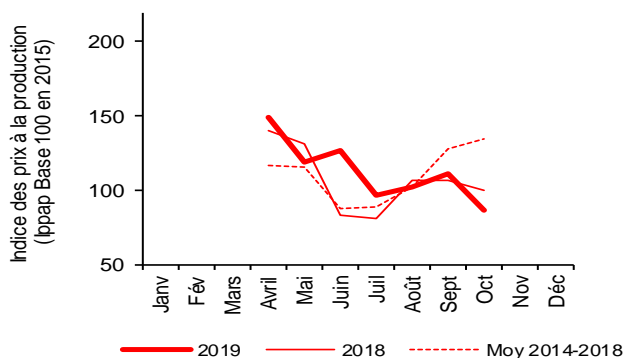
Courgette - n°3/3

Campagne 2019: des prix soutenus en été mais qui se contractent par la suite sous l'effet de la concurrence espagnole

Au 1^{er} décembre 2019, les superficies de courgettes (2 687 ha) sont estimées en légère progression de 2 % sur un an. La production (111 100 tonnes) serait en baisse de 1 % sur un an et 8 % par rapport à la moyenne 2014-2018. Le début de campagne a été marqué par des difficultés de mise en culture après un printemps 2019 en demi-teinte, maintenant les prix au-dessus de la moyenne 2014-2018. Les fortes chaleurs de l'été occasionnent des problèmes de qualité et une maturation accrue des fruits, perturbant les apports sur le marché. En fin de campagne, les productions subissent les intempéries de l'automne et la concurrence espagnole est de nouveau très présente, faisant chuter les cours de la courgette. En octobre 2019, les prix sont ainsi inférieurs de 13 % à ceux de l'année dernière et de 35 % par rapport à la moyenne des cinq dernières campagnes.

Prix à la production de la courgette

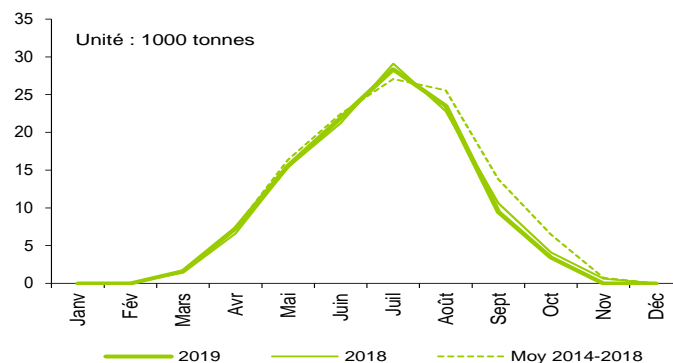
Des prix inférieurs à ceux de la moyenne et à ceux de la campagne précédente en cette fin de campagne 2019



Source : Agreste - Insee

Production nationale de courgettes

Une fin de campagne 2019 précoce par rapport à la moyenne 2014-2018



Source : Aareste



Les prévisions de production de courgettes sont estimées à partir d'échantillons régionaux d'observations quantitatives et qualitatives, provenant de sources multiples. Elles sont publiées en se fondant sur l'hypothèse que le reste de la saison ne connaîtra pas d'événements particuliers susceptibles d'affecter la récolte finale. Les dernières prévisions ont été arrêtées au 1^{er} décembre, sur la base de données transmises fin novembre.

Production et surface

Les faits marquants

En fin de campagne 2019, un net repli des volumes par rapport à la moyenne 2014-2018

Selon les dernières estimations au 1^{er} décembre 2019, les **surfaces nationales de courgettes (2 687 ha)** de la campagne 2019 seraient stables par rapport à la moyenne 2014-2018. Elles progresseraient de 2 % sur un an ; la région **PACA** (bassin **Sud-Est**) serait concernée par l'augmentation des superficies alors que le bassin **Sud-Ouest** afficherait des surfaces stables.

La **production nationale de courgettes (111 078 tonnes)** diminuerait de 1 % sur un an et de 8 % par rapport à la moyenne des cinq dernières campagnes. La climatologie maussade du printemps 2019 décale les calendriers de production, notamment en **Nouvelle-Aquitaine**, et cause des pertes de rendements. Les périodes de canicule successives de

l'été pénalisent la qualité des fruits, et des épisodes d'intempéries (pluies et orages) viennent également diminuer les volumes produits. Les aléas climatiques qui ont eu lieu tout au long de l'année poussent certains producteurs à mettre un terme à leur campagne précocement. En **PACA**, la fin de saison est marquée par l'augmentation de la pression sanitaire des insectes (pucerons et aleurodes). Les volumes récoltés sont moindres en **Nouvelle-Aquitaine** en raison d'un manque de main d'œuvre.

Au mois de septembre et d'octobre, les récoltes ont été en baisse de plus de 10 % sur un an et de plus de 30 % par rapport à la moyenne des cinq dernières campagnes.

Les indicateurs

Une production 2019 en baisse par rapport à la moyenne quinquennale

Campagne de production 2019 (janvier à décembre)

Unités : surface : ha production : t

Estimations au 01-Déc-2019		Sud Ouest	Sud Est	Autres bassins	France	Evol 1 an
Surface	Serre	47	243	130	420	6%
	Plein air	343	1 042	882	2 267	1%
	Total surfaces	390	1 285	1 012	2 687	
	<i>Evol 1 an</i>	0%	4%	///	2%	
	<i>Evol 5 ans</i>	-2%	-4%	///	0%	
Production	Total production	10 519	59 226	41 333	111 078	
	<i>Evol 1 an</i>	-11%	1%	///	-1%	
	<i>Evol 5 ans</i>	-28%	-13%	///	-8%	

Source : Agreste

Mise en perspective

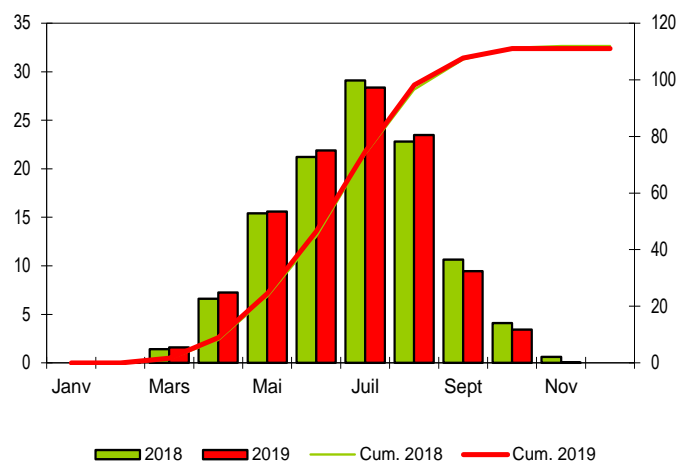
Un net repli des récoltes depuis septembre

Calendrier national de production de courgettes

Production et cumul campagnes 2019 - 2018

Etabli au 01-Déc-2019

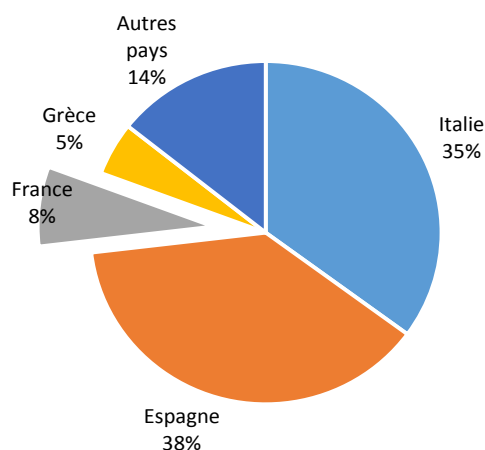
unité : 1000 t



Source : Agreste

Production européenne en 2017 de courges, courgettes et citrouilles

Total : 2 157 (1 000 tonnes)



Source : Eurostat et estimations SSP

Les faits marquants

Des prix orientés à la baisse en fin de campagne 2019

Le début de campagne 2019 connaît des difficultés d'implantation des cultures en raison de la météo maussade de mars et avril. Le manque d'ensoleillement au printemps 2019 ne favorise pas le développement des plants même si les volumes sont toutefois corrects avec l'augmentation des surfaces. Les périodes caniculaires de l'été engendrent des problèmes de qualité du produit et un mûrissement accéléré, causant des déficits ponctuels de disponibilités sur le marché. Au vu des apports irréguliers sur les étals, les prix sont en hausse sur un an et par rapport à la moyenne quinquennale en juillet 2019. Par la suite, la consommation reste peu animée et l'offre se réduit à l'approche de la rentrée avec le rafraîchissement des températures. Sous l'effet de la concurrence de la courgette espagnole, prix

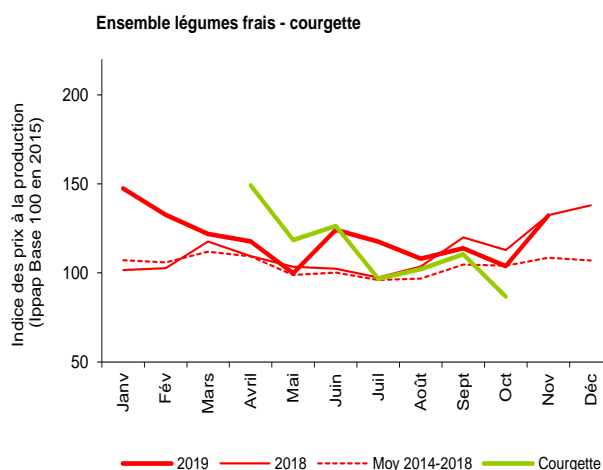
s'orientent à la baisse en fin de campagne. En octobre, les cours sont inférieurs de 13 % à ceux de la campagne précédente et de 35 % à ceux de la moyenne 2014-2018.

En cumul de janvier à octobre 2019, les importations de courgettes (118 246 tonnes) sont en augmentation de 4 % sur un an. Les exportations (18 238 tonnes) sont en forte progression, de 22 % sur un an, mais pas suffisamment pour permettre au solde déficitaire des échanges (- 100 000 tonnes) de se réduire ; au contraire celui-ci se creuse de 20 % sur un an.

Les indicateurs

Les prix de la courgette sur la campagne 2019 chutent par rapport à la moyenne 2014-2018 de l'ensemble des légumes frais

Indice des prix à la production

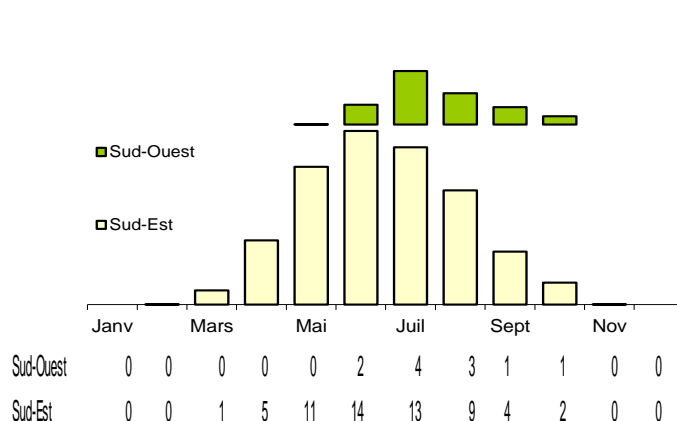


Source : Agreste - Insee

Calendriers régionaux de production de courgette

Production de la campagne 2019
Etabli au 01-Déc-2019

unité : 1000 t



Source : Agreste

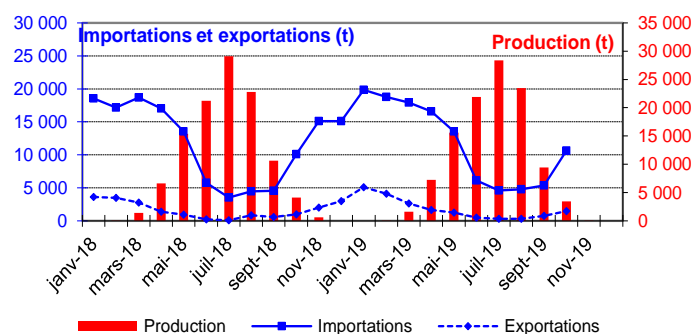
Mise en perspective

Progression sur un an des exportations et des importations et un déficit qui se creuse

Production et commerce extérieur de courgettes

Etabli au 01-Déc-2019

Années 2018 et 2019



Source : Douanes et estimations SSP

Commerce extérieur de la France en 2019

Situation au 01-Déc-2019	Quantité (tonnes)		
	Importations	Exportations	Solde
Monde	118 246	18 238	-100 008
U.E. à 28	99 789	14 355	-85 434
Pays-Tiers	18 457	3 882	-14 575
Espagne	90 082	1 448	-88 635
Maroc	17 447	ND	-17 447
Italie	2 984	5 266	2 282
Belgique	3 558	1 599	-1 959
Allemagne	1 363	3 812	2 448

Source : Douanes

Méthodologie

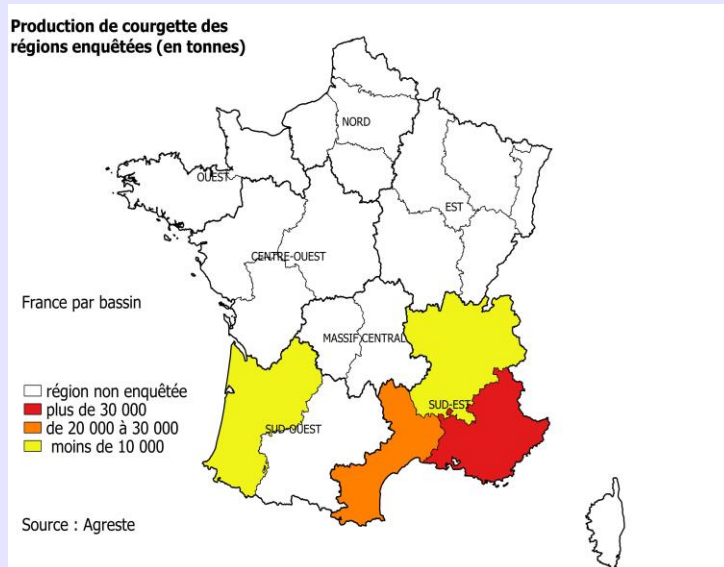
Les données de conjoncture légumière (surfaces, productions et calendriers) sont fournies selon le découpage par bassins de production représenté sur la carte ci-dessous. Les régions non enquêtées au sein d'un bassin sont estimées en appliquant aux données de la Statistique Agricole Annuelle (SAA) l'évolution moyenne des régions enquêtées du bassin. Quand un bassin n'est pas enquêté, l'estimation est fournie par les données de la SAA corrigées par l'évolution moyenne des bassins enquêtés.

Le niveau d'observation reste l'ancienne région (nomenclature en 22 régions) car le découpage retenu pour les bassins s'appuie sur des critères climatiques. La région Nord-Pas-de-Calais n'est plus enquêtée à partir de la campagne 2018.

L'enquête de conjoncture "**Courgette**" porte sur 4 régions réparties dans 2 bassins de production :

- SUD-OUEST : La région Aquitaine représente 8 % de la production nationale ;
- SUD-EST : Les régions Languedoc-Roussillon, P.A.C.A., et Rhône-Alpes représentent 52 % de la production nationale

L'ensemble de ces régions représentent en 2018, 60 % de la production française de courgettes



Composition des bassins de production	
Bassin	Région
Centre-Ouest	Centre, Pays-de-la-Loire, Poitou-Charentes
Est	Alsace, Bourgogne, Champagne-Ardenne, Franche-Comté, Lorraine
Massif-Central	Auvergne, Limousin
Nord	Haute-Normandie, Ile-de-France, Nord-Pas-de-Calais, Picardie
Ouest	Basse-Normandie, Bretagne
Sud-Est	Corse, Languedoc-Roussillon, Provence-Alpes-Côte d'Azur, Rhône-Alpes
Sud-Ouest	Aquitaine, Midi-Pyrénées

Calendrier de publication des infos rapides - Courgette :
juin - septembre - décembre

Pour en savoir plus

Toutes les séries conjoncturelles publiées pour le thème de cette Infos Rapides sont présentes dans l'espace « Données en ligne » du site Internet de la statistique agricole :

www.agreste.agriculture.gouv.fr



Agreste : la statistique agricole

Ministère de l'Agriculture et de l'Alimentation
Secrétariat Général
SERVICE DE LA STATISTIQUE ET DE LA PROSPECTIVE
3 rue Barbet de Jouy - 75349 Paris 07 SP
Site Internet : www.agreste.agriculture.gouv.fr

Directrice de la publication : Béatrice Sédillot
Rédacteur : Morgane Le Fustec
Composition : SSP
Dépôt légal : à parution

© Agreste 2019

Cette publication est disponible à parution sur le site Internet de la statistique agricole
<http://www.agreste.agriculture.gouv.fr> (dans la rubrique Conjoncture)