



juin 2014

Infos rapides

Chicorée - N° 1/5

L'offre de saison rencontre une demande active

Les récoltes retrouvent des volumes de saison en début de campagne. Les importations demeurent à un niveau élevé mais la demande parvient à absorber les quantités proposées. Les cours poursuivent le redressement entamé en avril et se haussent au niveau de la moyenne quinquennale, en retrait par rapport à ceux de la campagne précédente.

Les superficies en production d'été dépassent le millier d'hectares. Cette progression par rapport à 2013 permet de revenir à un niveau proche de la moyenne des cinq dernières années. Favorisées par des conditions climatiques favorables, la pousse et les récoltes se déroulent dans de bonnes conditions.

Sommaire

Commercialisation

La demande, plus active en mai, permet au cours de poursuivre leur redressement

page 2

Production et surface

Les récoltes dans l'Ouest favorisent la progression de la production

page 3

Méthodologie

page 4

Pour en savoir plus

page 4

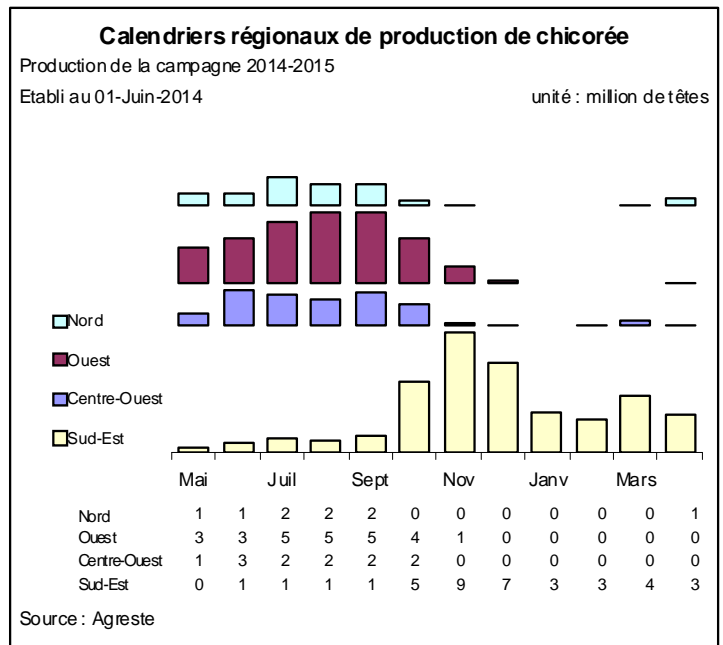
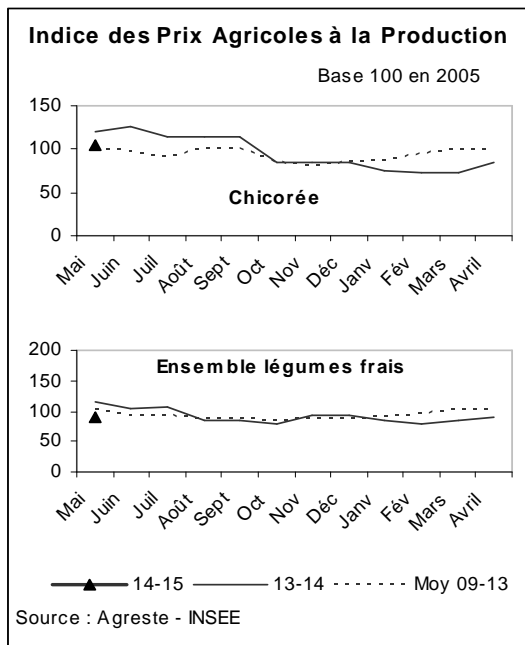
Commercialisation

Les faits marquants : la demande, plus active en mai, permet aux cours de poursuivre leur redressement

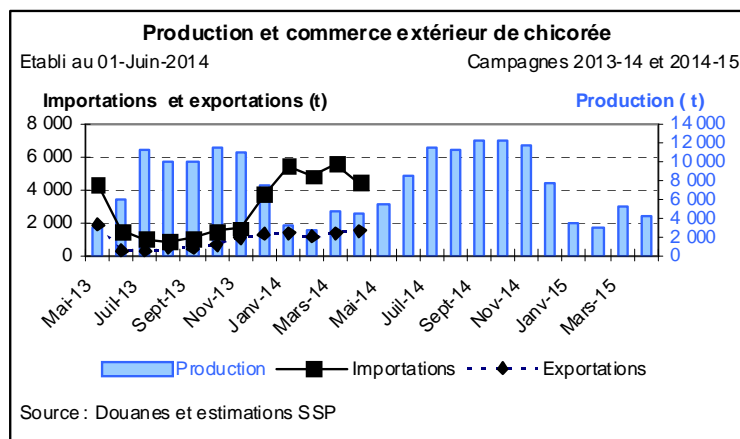
Les apports extérieurs sont en légère progression pour le mois d'avril. Les importations sont supérieures à celle de 2013 et les exportations, qui portent sur des quantités nettement plus réduites, accusent une baisse. Même si, sur l'année, la consommation demeure principalement alimentée par les récoltes des exploitations des régions de l'Ouest en été, puis du Sud-Est en hiver, les volumes des importations depuis quelques années, dépassent ponctuellement ceux de la production au cours de l'hiver et au début du printemps, mais également sur le premier mois de campagne en mai. Les cours sont en repli à partir du début de l'année 2014. Le déficit de demande a été continu. Malgré la baisse des quantités proposées, chaque mois en diminution par rapport à celles de la campagne précédente avec des récoltes inférieures et des importations en recul, l'écoulement a été difficile. Ce premier mois de campagne permet de constater

un léger rebond des prix. Ils se haussent au niveau de la moyenne quinquennale mais restent cependant en retrait par rapport à ceux de la campagne précédente. L'offre intérieure en mai, favorisée par la douceur du printemps, est en progression par rapport à celle de mai 2013 et les consommateurs sont suffisamment présents pour permettre aux ventes de retrouver un rythme régulier. Les cultures ont été réalisées dans de très bonnes conditions dans l'Ouest et la croissance des plants est bien meilleure que celle observée en 2013. Le mois de mai, plus gris et plus pluvieux que les premiers mois du printemps, n'a pas hypothéqué cette précocité qui permet de prévoir une hausse régulière des quantités présentes sur les étals entre mai et septembre. Les conditions climatiques, ensoleillées et en déficit de pluviométrie sur mars et avril, ont également limité les attaques de ravageurs sur les cultures.

Les indicateurs : les cours se redressent pour ce premier mois de campagne



Mises en perspectives : les importations progressent en avril par rapport à 2013



Commerce extérieur de la France en 2013

Situation au 01-Juin-2014	Chicorée (tonnes)		
	Importations	Exportations	Solde
Monde	37 215	12 882	-24 333
U.E. à 28	30 700	10 293	-20 408
Pays-Tiers	6 515	2 589	-3 926
Espagne	25 902	124	-25 778
Italie	3 154	432	-2 722
Maroc	522	0	-522
Portugal	90	0	-90
Belgique	1 088	660	-428
Allemagne	39	4 285	4 247
Royaume-Uni	4	3 768	3 764

Source : Douanes

Production et surface

Les faits marquants : les récoltes dans l'Ouest favorisent la progression de la production

Surface d'été 1 016 ha (+ 24 %)

Après les fortes baisses des trois dernières campagnes, les superficies en cultures d'été progressent nettement par rapport à la campagne précédente. Elles sont cependant très inférieures aux surfaces d'été qui dépassaient 2 000 ha jusqu'en 2008. Les cultures de frisées sont supérieures à celles de scaroles pour la campagne d'été 2014, contrairement à la répartition constatée lors des deux campagnes précédentes, mais conformément à la situation des années antérieures. La région Basse-Normandie est particulièrement active, suivie de la Bretagne et des Pays-de-la-Loire. Ces trois régions contigües accueillent plus de 50 % des cultures en production au cours des mois de mai à septembre. Elles confirment ainsi la prédominance des cultures d'été dans l'Ouest et au nord de la Loire. La région Nord-Pas-de-Calais, qui vient compléter les cultures d'été dans le nord, enregistre également une progression des superficies.

Production d'été : 49 000 têtes (+ 22 %)

Les volumes récoltés sont en progression par rapport à la campagne précédente. Cette hausse permet de retrouver les quantités moyennes livrées lors des années précédentes pour la scarole et de progresser de 7 % pour l'offre de frisées. Ce sont, à nouveau, les producteurs de l'Ouest qui portent cette croissance puisque chaque mois entre mai et septembre ce sont 60 % des livraisons qui arriveront de ces régions.

Calendrier de production

Jusqu'à l'arrivée de l'automne, les volumes sont, chaque mois, supérieurs à ceux de la campagne précédente. Cette hausse est particulièrement prononcée pour la production de frisées qui progresse de 50 % sur cette période alors que celle de scaroles croît, dans le même temps, plus modestement, de 18 %. La hausse, légèrement plus réduite en juillet, devrait à nouveau s'amplifier au mois de septembre.

Les indicateurs : surfaces et production de frisées dépassent celles de scaroles pour cette campagne

Surface et production de chicorée d'été

Campagne de production de chicorée (mai 2013 à avril 2014)*

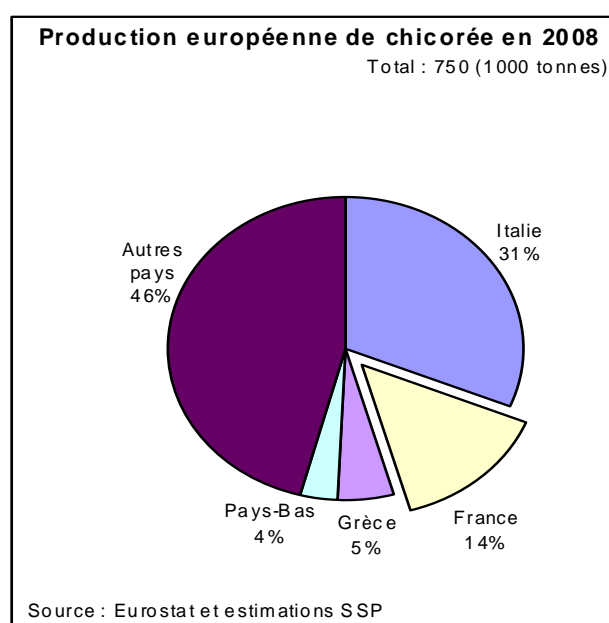
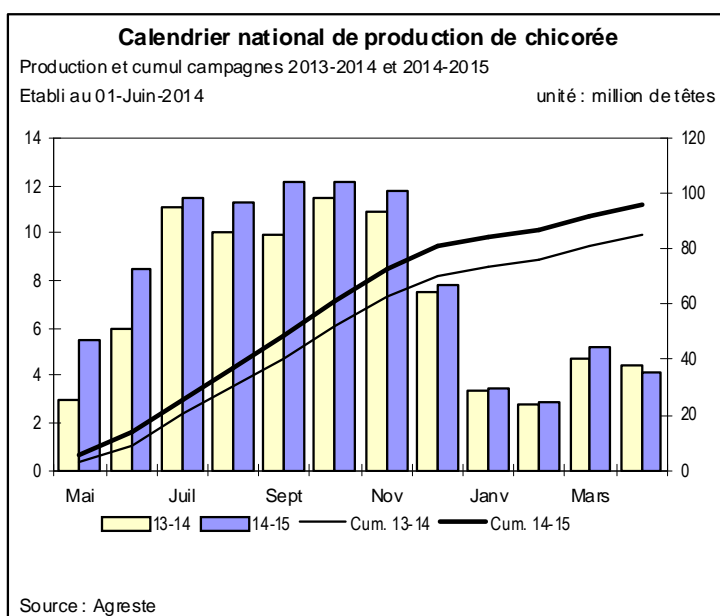
Unités : surface : ha production : 1000 têtes

Estimations au 01 juin 2013		Nord	Ouest	Centre Ouest	Sud Est	Autres bassins	Total été 2013	Evol 1 an	Evol Moy 5 ans
Surface	Frisée	127	213	89	63	55	547	37%	///
	Scarole	75	177	99	52	66	469	11%	///
	Total chicorée	202	390	188	115	121	1 016	24%	///
Production	Frisée	4 117	11 972	4 903	2 542	2 336	25 870	36%	7%
	Scarole	2 693	9 757	5 778	1 863	2 962	23 053	10%	-1%
	Total chicorée	6 810	21 729	10 681	4 405	5 298	48 923	22%	3%

* plantations (ou récolte) d'été de mai à septembre, hiver d'octobre à avril

Source : Agreste

Mises en perspectives : les récoltes retrouvent des niveaux proches de la moyenne quinquennale



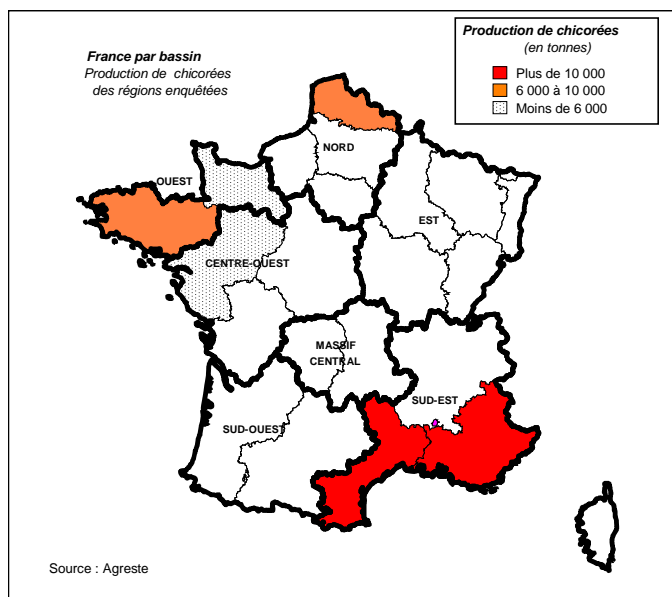
Méthodologie

Les données de conjoncture légumière (surfaces, productions et calendriers) sont fournies selon le découpage par bassins de production représenté sur la carte ci-dessous. Les régions non enquêtées au sein d'un bassin sont estimées en appliquant aux données de la Statistique Agricole Annuelle (SAA) l'évolution moyenne des régions enquêtées du bassin. Quand un bassin n'est pas enquêté, l'estimation est fournie par les données de la SAA corrigées par l'évolution moyenne des bassins enquêtés.

L'enquête de conjoncture "**chicorée**" porte sur 6 régions réparties dans 4 bassins de production :

- **NORD** : La région du Nord-Pas-de-Calais représente 4 % de la production nationale ;
- **OUEST** : Les régions Bretagne et Basse-Normandie représentent 16 % de la production nationale ;
- **CENTRE-OUEST** : La région Pays de la Loire représente 9 % de la production nationale ;
- **SUD-EST** : Les régions Provence-Alpes Côte d'Azur et Languedoc-Roussillon représentent 38 % de la production nationale.

L'ensemble de ces régions représente en 2013, 67 % de la production française de chicorée.



Composition des bassins de production

Bassin	Région
Centre-Ouest	Centre, Pays-de-la-Loire, Poitou-Charentes
Est	Alsace, Bourgogne, Champagne-Ardenne, Franche-Comté, Lorraine
Massif-Central	Auvergne, Limousin
Nord	Haute-Normandie, Ile-de-France, Nord-Pas-de-Calais, Picardie
Ouest	Basse-Normandie, Bretagne
Sud-Est	Corse, Languedoc-Roussillon, Provence-Alpes-Côte d'Azur, Rhône-Alpes
Sud-Ouest	Aquitaine, Midi-Pyrénées

Les données de conjoncture légumière sont publiées en se fondant sur l'hypothèse que le reste de la saison ne connaîtra pas d'évènements particuliers susceptibles d'affecter la récolte.

Calendrier de publication des infos rapides - Chicorée :

Février – avril – juin – octobre - décembre

Pour en savoir plus

Toutes les séries conjoncturelles publiées pour le thème de cette Infos Rapides sont présentes dans l'espace « Données en ligne » du site Internet de la statistique agricole :

www.agreste.agriculture.gouv.fr



Agreste : la statistique agricole

Ministère de l'Agriculture, de l'Agroalimentaire et de la Forêt
Secrétariat Général
SERVICE DE LA STATISTIQUE ET DE LA PROSPECTIVE
12 rue Henri Rol-Tanguy - TSA 70007 - 93555 MONTREUIL SOUS BOIS Cedex
Tél : 01.49.55.85.85 – site Internet : www.agreste.agriculture.gouv.fr

Directrice de la publication : Béatrice Sédillot
Rédacteur : Patrice Arnoux
Composition : SSP
Dépôt légal : à parution

© Agreste 2014

Cette publication est disponible à parution sur le site Internet de la statistique agricole

<http://www.agreste.agriculture.gouv.fr> (dans la rubrique Conjoncture)