



juillet 2013

Infos rapides

## Courgette - N° 2/4

### Les cours suivent leur baisse saisonnière

**L**e marché de la courgette, après des cours très élevés au printemps, retrouve un contexte plus conforme aux normales de saison. L'offre est en progression et la demande continue, calmement, à absorber les volumes disponibles.

*Les conditions climatologiques défavorables du début de saison marquent cette campagne. Les rendements sont en baisse et les volumes mis en marché sont en retrait. Seul le mois d'août, en 2013, ne creuse pas le déficit de production.*

### Sommaire

<b>Commercialisation</b>	page 2
Après avoir bien résisté, le marché marque une pause saisonnière	
<b>Production et surface</b>	page 3
Retard mais aussi repli de la production	

**Méthodologie** page 4

**Pour en savoir plus** page 4

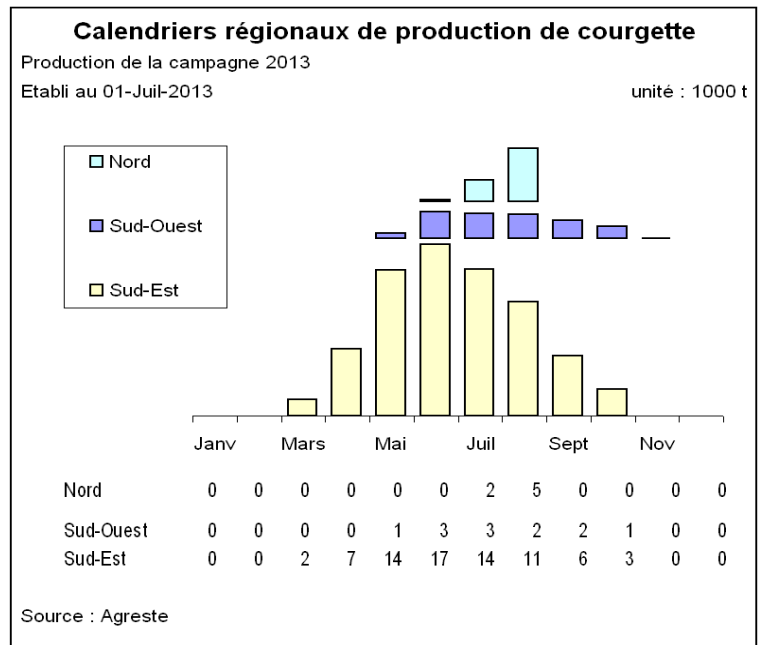
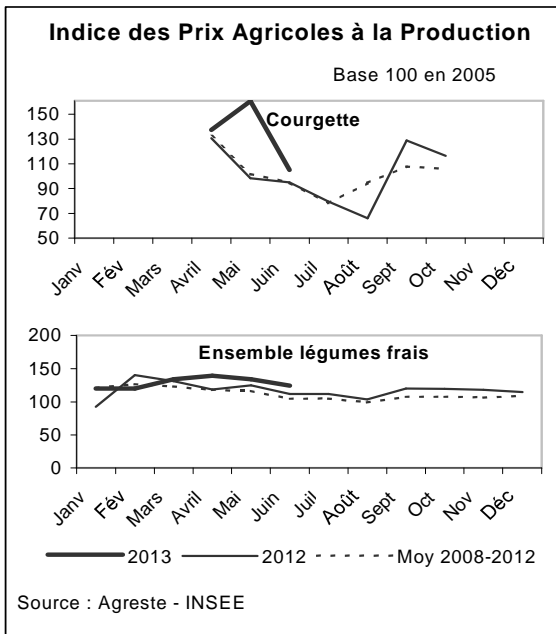
## Commercialisation

### Les faits marquants : après avoir bien résisté, le marché marque une pause saisonnière

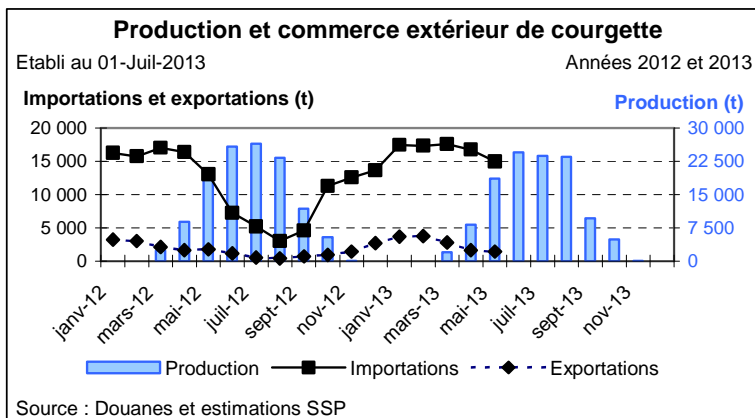
Le marché de la courgette en ce début d'été, après une forte orientation à la hausse au printemps, est marqué par un infléchissement des cours caractéristique de cette période. Les mois d'été correspondent au pic de l'offre et, malgré une demande soutenue, les prix connaissent traditionnellement leurs plus bas niveaux de l'année. Pour cette campagne, la persistance des conditions météorologiques défavorables se traduit de différentes manières. D'une part, le retard de production, annoncé dès le mois de mai, considéré dans un premier temps comme des volumes différés de deux ou trois semaines, s'est mué en déficit de l'offre sur la campagne (- 7 %). D'autre part, de nombreuses productions de légumes sont également

impactées par les faibles températures et le manque de luminosité de ce début de printemps. Jusqu'à la mi-juin, la concurrence entre légumes est moindre sur les marchés. Dans ce contexte, les niveaux de prix fléchissent mais demeurent supérieurs à ceux de la campagne précédente, en hausse par rapport à la moyenne quinquennale. Les importations, sur les premiers mois de 2013, sont en hausse. Le solde des échanges accentue son déficit de plus de 3 %. Le retour de températures et d'une luminosité conformes aux moyennes de saison favorise l'accroissement de l'offre issue des exploitations nationales. En fléchissement en juillet, celle-ci serait au niveau de 2012 pour le mois d'août.

### Les indicateurs : repli des prix à des niveaux toutefois supérieurs à ceux de 2012



### Mises en perspectives : Les importations sont en croissance sur le printemps 2013



**Commerce extérieur de la France en 2012**

Situation au 01-Juil-2013	Quantité (tonnes)		
	Importations	Exportations	Solde
Monde	136 063	19 603	-116 460
U.E. à 27	103 608	13 740	-89 869
Pays-Tiers	32 455	5 863	-26 591
Espagne	97 762	711	-97 052
Maroc	27 945	0	-27 945
Italie	2 581	4 656	2 076
Belgique-Lux.	1 201	2 991	1 790
Allemagne	1 632	2 172	540

Source : Douanes

## Production et surface

**Les faits marquants :** retard mais aussi repli de la production

### Surface : 2 600 ha (- 4 %)

Le recul des superficies cultivées pour la courgette en 2013 par rapport à 2012 s'accroît. Estimée à 2 % en début de campagne, la perte de surface serait de 4 %. Alors que les cultures de plein air et sous abri bas se replient de 3 %, les installations sous serres accusent une chute de 8 %. La région PACA, première région pour ce mode de production, impulse ce mouvement de repli avec un retrait supérieur à 10 %. Les superficies en plein air pourraient être ponctuellement révisées à la hausse. La courgette, dont le cycle de production est rapide, peut bénéficier des difficultés rencontrées par d'autres cultures comme le melon.

### Production : 115 000 t (- 7 %)

La production nationale se replie. D'une part, les surfaces sont en baisse et d'autre part, les

rendements sont en retrait de 2,5 %. Les conditions particulièrement défavorables de ce début d'année ont lourdement pesé sur le démarrage de cette culture. Après avoir, tout d'abord, estimé que le déficit de température et de luminosité se traduirait uniquement par un retard de plusieurs semaines pour la production, les volumes sont maintenant estimés en repli de presque 8 % pour la production destinée au frais et de 1,5 % pour les volumes transformés.

### Calendrier de production

Chaque mois de ce printemps a creusé le déficit de production. Le début de l'été conserve cette dynamique et seul le mois d'août devrait permettre d'endiguer ponctuellement ce retrait continu. Les perspectives de fin de campagne renforcent cette baisse des volumes.

**Les indicateurs :** les baisses de surfaces et de rendements produisent une chute de la production

#### Surface et production de courgette

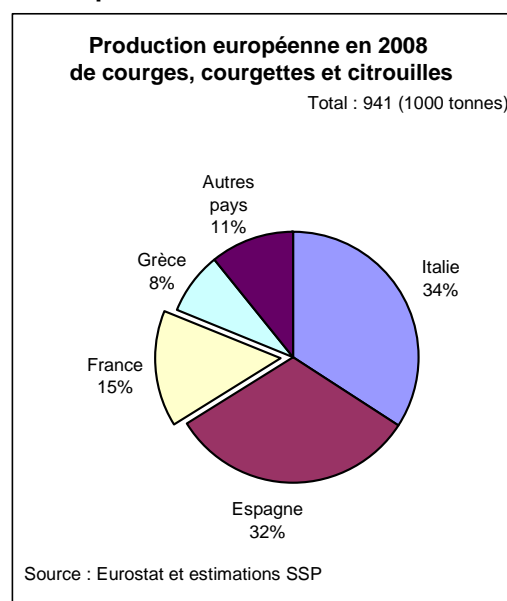
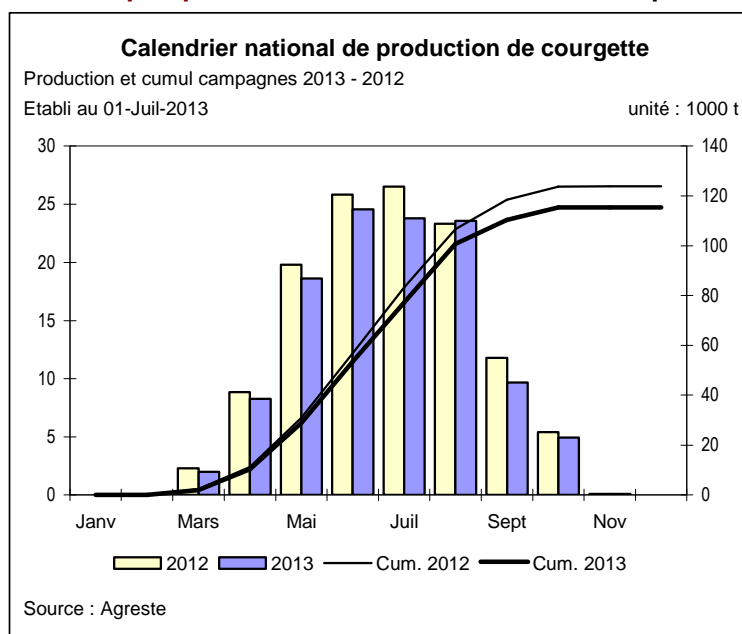
Campagne de production 2013 (janvier à décembre)

Unités : surface : ha production : t

Estimations au 01-Juil-2013		Nord	Sud Ouest	Sud Est	Autres bassins	France
<b>Surface</b>	Serre	0	52	287	111	450
	Abri bas	0	142	183	106	431
	Plein air	173	213	927	430	1 743
	Total surfaces	173	407	1 397	647	2 624
	Evol 1 an	-9%	0%	-5%	///	-4%
	Evol 5 ans	-35%	1%	-4%	///	-6%
<b>Production</b>	Total production	7 658	11 512	73 453	22 782	115 405
	Evol 1 an	-9%	6%	-8%	///	-7%
	Evol 5 ans	-41%	3%	-4%	///	-5%

Source : Agreste

**Mises en perspectives :** le retard des récoltes au printemps pénalise la production annuelle



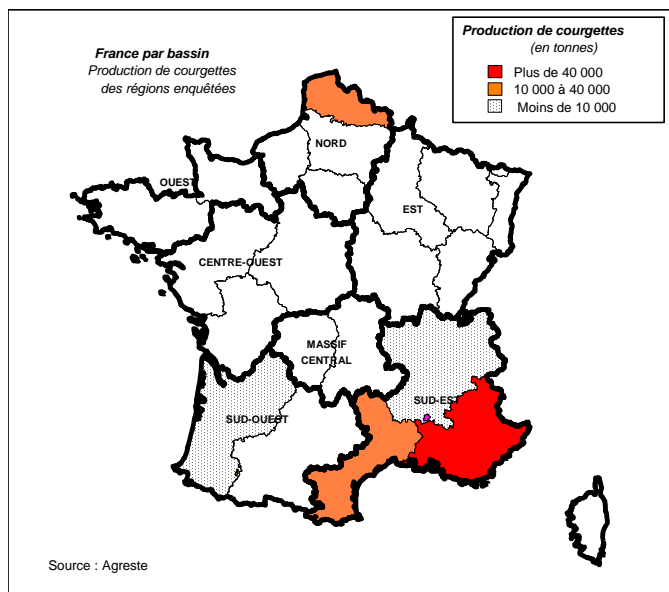
## Méthodologie

Les données de conjoncture légumière (surfaces, productions et calendriers) sont fournies selon le découpage par bassins de production représenté sur la carte ci-dessous. Les régions non enquêtées au sein d'un bassin sont estimées en appliquant aux données de la Statistique Agricole Annuelle (SAA) l'évolution moyenne des régions enquêtées du bassin. Quand un bassin n'est pas enquêté, l'estimation est fournie par les données de la SAA corrigées par l'évolution moyenne des bassins enquêtés.

L'enquête de conjoncture "**Courgette**" porte sur 6 régions réparties dans 3 bassins de production :

- **NORD** : La région du Nord Pas de Calais représente 4 % de la production nationale ;
- **SUD-OUEST** : La région Aquitaine représente 6 % de la production nationale ;
- **SUD-EST** : Les régions Languedoc-Roussillon, P.A.C.A., Rhône-Alpes représentent 64 % de la production nationale.

L'ensemble de ces régions représente en 2012, 74 % de la production française de courgette.



### Composition des bassins de production

Bassin	Région
Centre-Ouest	Centre, Pays-de-la-Loire, Poitou-Charentes
Est	Alsace, Bourgogne, Champagne-Ardenne, Franche-Comté, Lorraine
Massif-Central	Auvergne, Limousin
Nord	Haute-Normandie, Ile-de-France, Nord-Pas-de-Calais, Picardie
Ouest	Basse-Normandie, Bretagne
Sud-Est	Corse, Languedoc-Roussillon, Provence-Alpes-Côte d'Azur, Rhône-Alpes
Sud-Ouest	Aquitaine, Midi-Pyrénées

Les données de conjoncture légumière sont publiées en se fondant sur l'hypothèse que le reste de la saison ne connaîtra pas d'évènements particuliers susceptibles d'affecter la récolte finale.

### Calendrier de publication des infos rapides - Courgette :

Mai - juillet - septembre - novembre

### Pour en savoir plus

Toutes les séries conjoncturelles publiées pour le thème de cette Infos Rapides sont présentes dans l'espace « Données en ligne » du site Internet de la statistique agricole :

[www.agreste.agriculture.gouv.fr](http://www.agreste.agriculture.gouv.fr)

Les séries de prix peuvent être consultées sur le site Internet de FranceAgrimer :

[www.snm.agriculture.gouv.fr](http://www.snm.agriculture.gouv.fr)



## Agreste : la statistique agricole

Ministère de l'Agriculture, de l'Agroalimentaire et de la Forêt  
Secrétariat Général  
SERVICE DE LA STATISTIQUE ET DE LA PROSPECTIVE  
12 rue Henri Rol-Tanguy - TSA 70007 - 93555 MONTREUIL SOUS BOIS Cedex  
Tél : 01.49.55.85.85 – site Internet : [www.agreste.agriculture.gouv.fr](http://www.agreste.agriculture.gouv.fr)

Directrice de la publication : Béatrice Sédillot  
Rédacteur : Patrice Arnoux  
Composition : SSP  
Dépôt légal : à parution

© Agreste 2013

Cette publication est disponible à parution sur le site Internet de la statistique agricole

<http://www.agreste.agriculture.gouv.fr> (dans la rubrique Conjoncture)