



novembre 2018 - n° 2018 - 173

**Infos rapides**

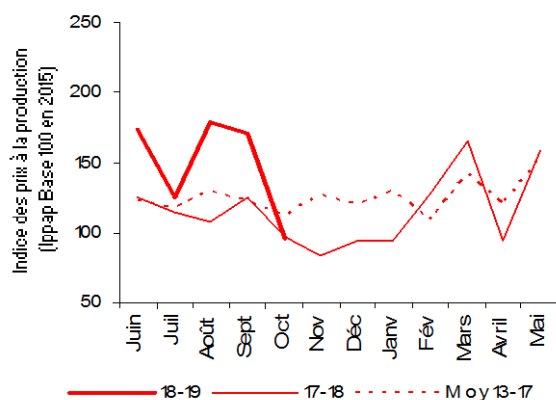
### Chou-fleur - n°1/4

## Campagne 2018-2019 du chou-fleur : une offre prévue en repli sur un an avec des cours toujours soumis aux aléas de la production

**S**elon les premières estimations au 1er novembre 2018, la récolte nationale de choux-fleurs de la campagne 2018-2019 (241 676 tonnes) serait en repli de 12 % sur un an et de 19 % par rapport à la moyenne 2013-2017. La culture du chou-fleur d'été a été desservie par les conditions maussades du printemps puis par la chaleur et la sécheresse estivales. La production bretonne a notamment accusé un retard de production. Les prix bien orientés en début de campagne restaient en septembre nettement au-dessus de la moyenne 2013-2017 (+ 39 %). Avec la reprise de la production en Bretagne et l'arrivée des récoltes européennes, les cours chutent en octobre pour s'établir en dessous de la moyenne 2013-2017 (- 13 %).

#### Prix du chou-fleur à la production

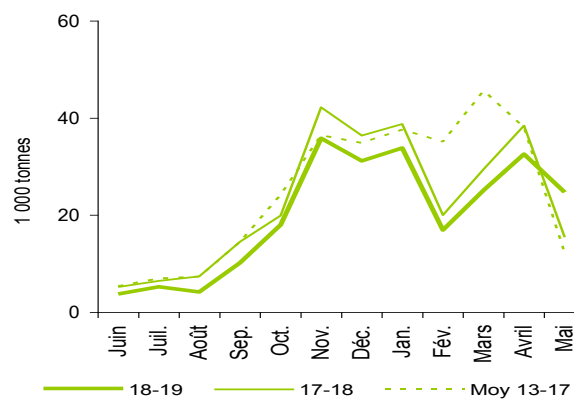
Chute des cours en octobre après un début de campagne bien orienté



Source : Agreste - Insee

#### Production nationale de choux-fleurs

Des récoltes estivales inférieures à celles de la moyenne 2013-2017



Source : Agreste



Les prévisions de production de choux-fleurs sont estimées à partir d'échantillons régionaux d'observations quantitatives et qualitatives, provenant de sources multiples. Elles sont publiées en se fondant sur l'hypothèse que le reste de la saison ne connaîtra pas d'événements particuliers susceptibles d'affecter la récolte finale. Les dernières prévisions ont été arrêtées au 1<sup>er</sup> novembre, sur la base de données transmises fin octobre.

## Les faits marquants

## Chute des cours du chou-fleur en octobre après un début de campagne bien orienté

Le chou-fleur a connu en tout début de campagne 2018-2019 des cours bien orientés, en raison de la contraction de l'offre, et notamment du retard de la production bretonne, lié aux conditions météorologiques. La commercialisation du chou-fleur du bassin Nord a même profité de ce retard. En septembre, les prix étaient situés 39 % au-dessus de la moyenne 2013-2017, en dépit d'une demande inférieure à celle de 2017, selon le Kantar Worldpanel. Mais courant octobre, à la suite d'une vive reprise de la production en Bretagne, sans offre exceptionnelle toutefois, et l'arrivée concomitante des choux-fleurs des autres pays européens sur les marchés, les cours du chou-fleur chutent. En octobre

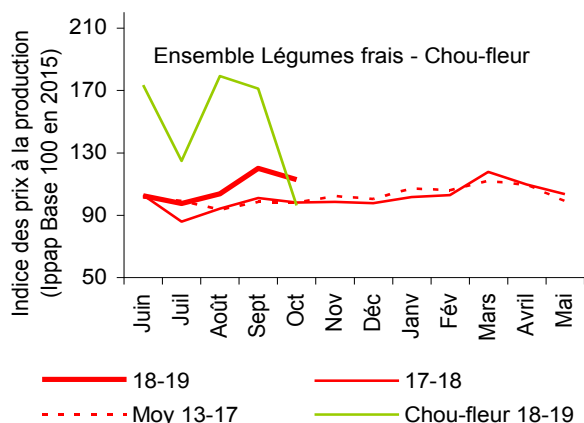
et en moyenne mensuelle, ils étaient inférieurs à ceux d'octobre 2017 (- 1 %) et aux cours de la moyenne 2013-2017 (- 13 %). Une partie de la production devrait être écoulee dans les prochaines semaines vers la surgélation et l'industrie afin d'alléger les mises en marché de chou-fleur frais.

Sur les quatre premiers mois de la campagne, la France a exporté 6 600 tonnes de choux-fleurs et brocolis et en a importé 7 100 tonnes, enregistrant un léger déficit sur ce début de campagne. Au cours de l'année civile 2017, 145 900 tonnes de ces légumes avaient été exportées dont plus d'un tiers vers l'Allemagne.

## Les indicateurs

## A partir d'octobre, la production provient majoritairement du seul bassin Ouest

### Prix agricoles à la production



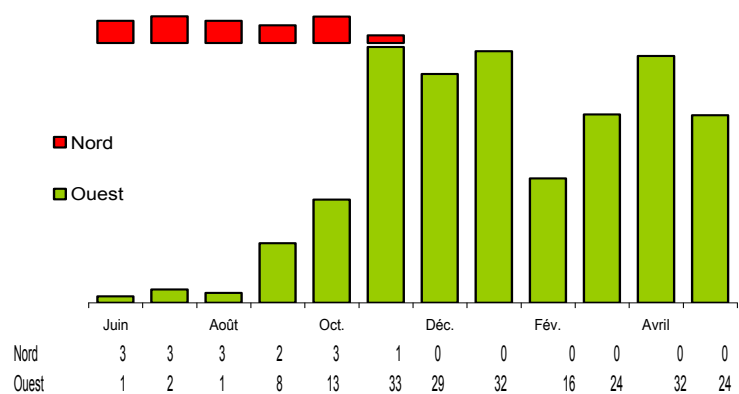
Source : Agreste - Insee

### Calendriers régionaux de production de choux-fleurs

Production de la campagne 2018-2019

Etabli au 01-Nov-2018

unité : 1000 t



Source : Agreste

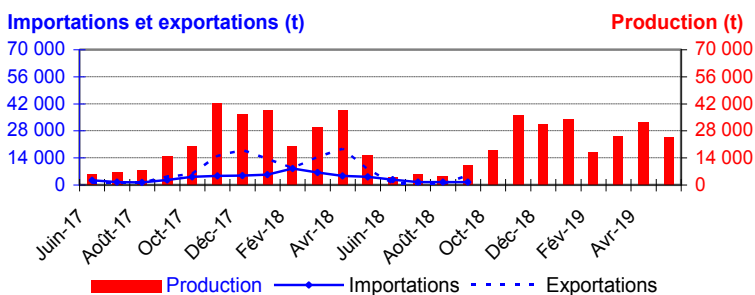
## Mise en perspective

## En 2017, un peu plus d'un tiers des exportations ont été à destination de l'Allemagne

### Production et commerce extérieur de choux-fleurs et brocolis \*

Etabli au 01-Nov-2018

Campagnes 2017-18 et 2018-19



Source : Douanes et estimations SSP

\* Chou-fleur seulement pour la production

### Commerce extérieur de la France en 2017

| Situation au 01-Nov-2018 | Chou-fleur et brocoli (tonne) |                |               |
|--------------------------|-------------------------------|----------------|---------------|
|                          | Imports                       | Exports        | Solde         |
| <b>Monde</b>             | <b>52 750</b>                 | <b>145 861</b> | <b>93 111</b> |
| U.E. à 28                | 48 437                        | 140 947        | 92 510        |
| Pays-Tiers               | 4 313                         | 4 914          | 601           |
| Allemagne                | 581                           | 52 764         | 52 183        |
| Royaume-Uni              | 176                           | 11 689         | 11 512        |
| Pays-Bas                 | 643                           | 17 426         | 16 783        |
| Italie                   | 893                           | 7 870          | 6 977         |
| Espagne                  | 37 886                        | 8 061          | -29 825       |

Source : Douanes

## Production et surface

### Les faits marquants

### La production de choux-fleurs 2018-2019 reculerait de 12 % sur un an

Selon les toutes premières estimations au 1er novembre 2018, les **superficies nationales implantées en choux-fleurs de la campagne 2018-2019 (16 770 ha)** seraient stables sur un an, mais en repli de 2% par rapport à la moyenne des cinq dernières campagnes. Le bassin Ouest concentre 87 % des surfaces, dont 95 % pour la Bretagne, et le bassin Nord 8 %.

La **production nationale de choux-fleurs serait estimée à 241 676 tonnes**. Les neuf dixièmes proviennent du bassin Ouest. Elle serait en baisse de 12 % sur un an et accuserait une chute de 19 % par rapport à la moyenne 2013-2017. La culture a été très impactée par les conditions maussades du printemps puis par les chaleurs estivales et la sécheresse sur

les parcelles non irriguées jusqu'en septembre. Dans le bassin Nord, la campagne du chou-fleur qui s'étale de juin à novembre, a subi quelques attaques de ravageurs mais a connu moins de retard que la production bretonne. La production reprend toutefois en automne pour ce légume très météo sensible dans tous les bassins avec même une certaine précocité pour le chou-fleur d'automne en Bretagne.

Les récoltes estivales ont été en baisse sur un an et par rapport aux récoltes des cinq dernières campagnes. Il pourrait en être de même pour les récoltes automnales en dépit d'une bonne reprise de la production à l'automne. La sécheresse des sols pourrait avoir un impact sur les cultures et les récoltes hivernales.

### Les indicateurs

### Une production en repli de 19 % par rapport à la moyenne 2013-2017

#### Campagne de production (juin 2018 à avril 2019)

Unités : surface : ha production : t

| Estimations au 01-Nov-2018 |                       | Nord         | Ouest         | Autres bassins | France         |
|----------------------------|-----------------------|--------------|---------------|----------------|----------------|
| <b>Surface</b>             | Eté                   | 903          | 285           | 35             | <b>1 223</b>   |
|                            | Automne               | 478          | 5 226         | 278            | <b>5 982</b>   |
|                            | Hiver-Printemps       | 0            | 9 149         | 417            | <b>9 566</b>   |
|                            | <b>Total surfaces</b> | <b>1 381</b> | <b>14 660</b> | <b>730</b>     | <b>16 771</b>  |
|                            | <i>Evol 1 an</i>      | 0%           | 0%            | ///            | <b>0%</b>      |
|                            | <i>Evol 5 ans</i>     | -1%          | -2%           | ///            | <b>-2%</b>     |
| <b>Production</b>          | Total production      | 15 676       | 213 750       | 12 250         | <b>241 676</b> |
|                            | <i>Evol 1 an</i>      | -21%         | -9%           | ///            | <b>-12%</b>    |
|                            | <i>Evol 5 ans</i>     | -30%         | -18%          | ///            | <b>-19%</b>    |

Source : Agreste

### Mise en perspective

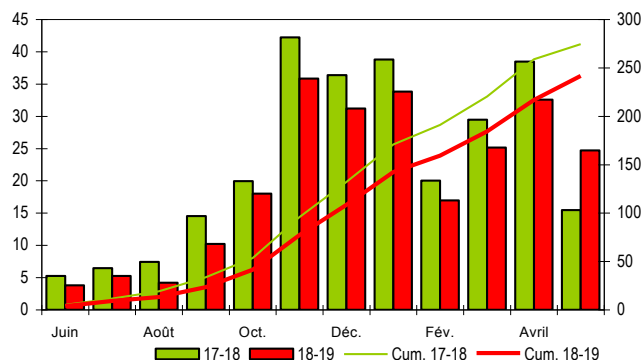
### En 2018, des récoltes estivales inférieures à celles de 2017 pour le chou-fleur

#### Calendrier national de production de choux-fleurs

Production et cumul campagnes 2017- 2018 et 2018- 2019

Etabli au 01-Nov-2018

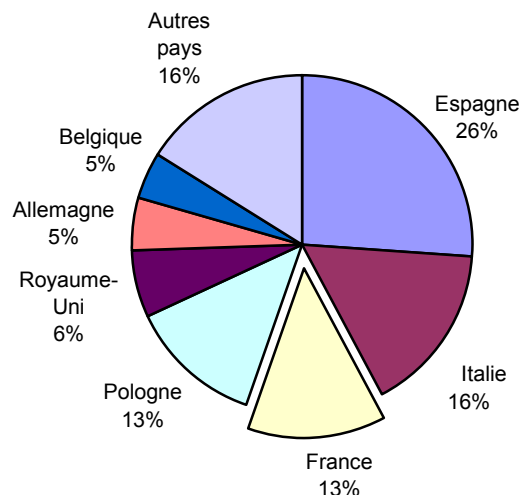
unité : 1000 t



Source : Agreste

#### Production européenne de choux-fleurs et brocolis en 2016

Total : 2 330 (1000 tonnes)



Source : Eurostat et estimations SSP

## Méthodologie

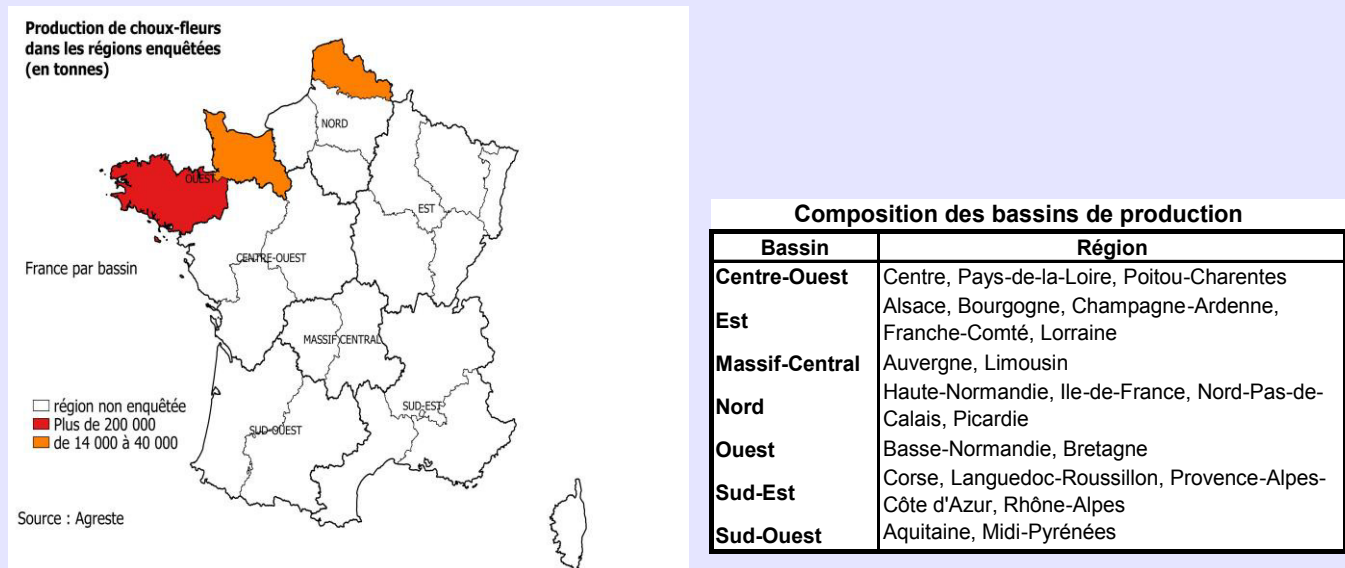
Les données de conjoncture légumière (surfaces, productions et calendriers) sont fournies selon le découpage par bassins de production représenté sur la carte ci-dessous. Les régions non enquêtées au sein d'un bassin sont estimées en appliquant aux données de la Statistique Agricole Annuelle (SAA) l'évolution moyenne des régions enquêtées du bassin. Quand un bassin n'est pas enquêté, l'estimation est fournie par les données de la SAA corrigées par l'évolution moyenne des bassins enquêtés. Le niveau d'observation reste l'ancienne région (nomenclature en 22 régions) car le découpage retenu pour les bassins s'appuie sur des critères climatiques. La région PACA n'est plus enquêtée à partir de la campagne 2018-2019.

L'enquête de conjoncture "**Chou-fleur**" porte sur 3 régions réparties dans 2 bassins de production :

- **NORD** : La région Nord-Pas-de-Calais représente 7 % de la production nationale ;
- **OUEST** : Les régions Bretagne et Basse Normandie représentent 88 % de la production nationale ;

L'ensemble de ces régions représente, en 2017, 95 % de la production nationale française de choux-fleurs.

Définition **crise conjoncturelle** : consulter le [site RNM de FranceAgriMer rubrique indicateurs de marché](#)



**Nouveau calendrier de publication des infos rapides - Chou-fleur :**  
Janvier - mars - mai - novembre

## Pour en savoir plus

Toutes les séries conjoncturelles publiées pour le thème de cette Infos Rapides sont présentes dans l'espace « Données en ligne » du site Internet de la statistique agricole :

[www.agreste.agriculture.gouv.fr](http://www.agreste.agriculture.gouv.fr)



## Agreste : la statistique agricole

Ministère de l'Agriculture et de l'Alimentation  
Secrétariat Général  
**SERVICE DE LA STATISTIQUE ET DE LA PROSPECTIVE**  
3 rue Barbet de Jouy - 75349 Paris 07 SP  
Site Internet : [www.agreste.agriculture.gouv.fr](http://www.agreste.agriculture.gouv.fr)

Directrice de la publication : Béatrice Sédillot  
Rédacteur : Sylvie Bernadet  
Composition : SSP  
Dépôt légal : à parution

© Agreste 2018

Cette publication est disponible à parution sur le site Internet de la statistique agricole  
<http://www.agreste.agriculture.gouv.fr> (dans la rubrique Conjoncture)