



octobre 2017 - n°2017 - 159

Infos rapides

Endive - 1/4

Une production 2017 de chicons d'endives en hausse sur un an

Selon les premières estimations, au 1er octobre 2017, les superficies dédiées à la culture des racines d'endives (8 980 ha) resteraient stables sur un an pour la campagne 2017-2018. La production de chicons obtenue par forçage de ces racines (169 000 tonnes) progresserait de 7% sur un an, mais serait inférieure de 3 % à la moyenne des cinq dernières campagnes.

En tout début de campagne 2017-2018, dans l'attente de la nouvelle récolte de chicons qui accusait un retard de deux semaines, les cours de l'endive se sont en septembre maintenus 24 % au-dessus des prix de septembre 2016 et 19 % au-dessus de ceux de la moyenne 2012-2016.

Sommaire

Commercialisation	page 2
Les cours de l'endive sont 19 % au-dessus des prix de la moyenne 2012-2016	
Production et surface	page 3
La production d'endives serait en hausse sur un an pour la campagne 2017-2018	
Sources et définitions	page 4
Pour en savoir plus	page 4



Les prévisions de production de racines d'endives et de chicons d'endive sont estimées à partir d'échantillons régionaux d'observations quantitatives et qualitatives, provenant de sources multiples. Elles sont publiées en se fondant sur l'hypothèse que le reste de la saison ne connaîtra pas d'événements particuliers susceptibles d'affecter la récolte finale. Les dernières prévisions ont été arrêtées au 1^{er} octobre, sur la base de données transmises fin septembre.

Commercialisation

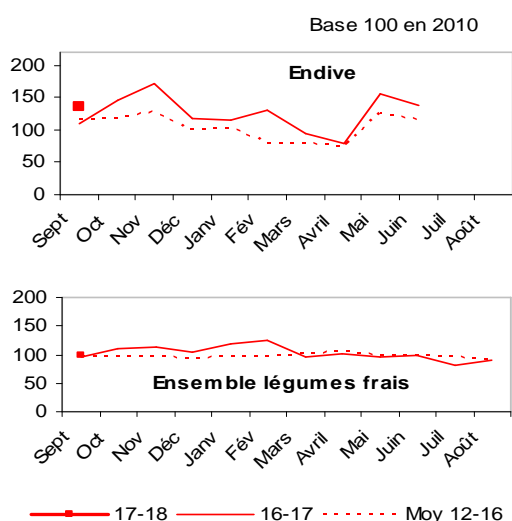
Les faits marquants : Les cours de l'endive sont 19 % au-dessus des prix moyens 2012-2016

La campagne 2016-2017 de l'endive s'était terminée sur des cours élevés, situés 25 % au-dessus de la moyenne des cinq dernières campagnes, renouant ainsi avec la tendance observée en début de campagne en octobre dernier. En septembre 2017, la commercialisation vit encore une période charnière entre l'ancienne et la nouvelle récolte de chicons qui présente un retard de deux semaines cette année. La demande pour ce légume traditionnellement d'hiver est présente avec le rafraîchissement des températures de septembre. Les prix sont fermes. En septembre 2017, ils se situent 24 % au-dessus des cours de septembre 2016 et 19 % au-dessus des prix de la moyenne 2012-2016.

L'endive est un légume pour lequel le commerce extérieur est excédentaire. Les échanges extérieurs se caractérisent par des exportations représentant en moyenne chaque mois 10 % de la production mensuelle de chicons. Ces exportations sont destinées principalement à nos partenaires allemands, italiens et belges.

Les indicateurs : La production du bassin Nord prédomine tout au long de la campagne

Indice des Prix Agricoles à la Production

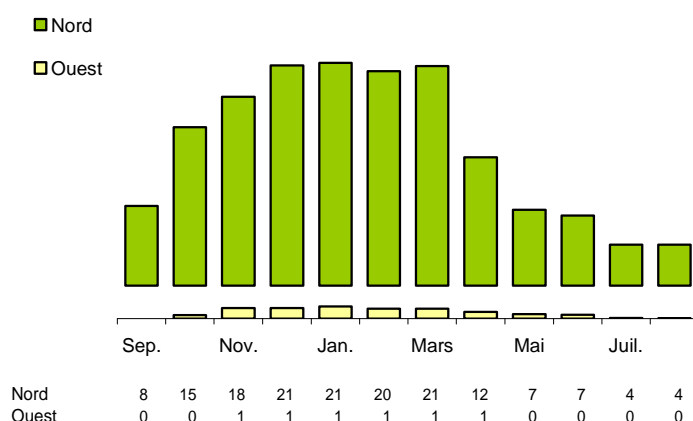


Source : Agreste - INSEE

Calendriers régionaux de production d'endive

Production de chicon de la campagne 2017-2018
Etabli au 01-Oct-2017

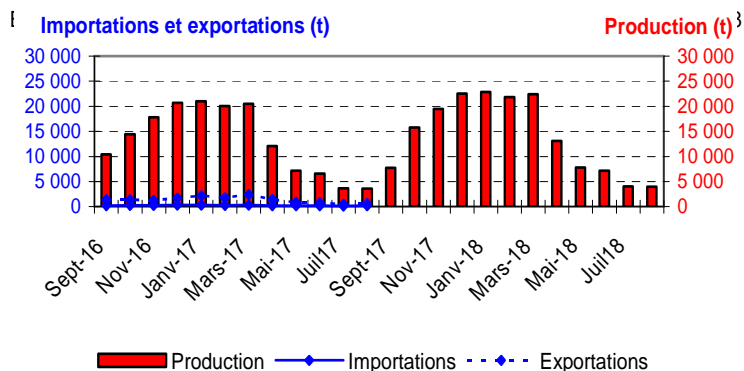
unité : 1000 t



Source : Agreste

Mise en perspective Les exportations d'endives représentent en moyenne 10 % de la production

Production et commerce extérieur d'endive



Source : Douanes et estimations SSP

Commerce extérieur de la France en 2016

Situation au	Quantité (tonne)		
	Imports	Exports	Solde
01-Oct-2017			
Monde	3 297	16 857	13 560
U.E. à 28	3 263	16 631	13 368
Pays-Tiers	34	226	192
Belgique	2 468	4 243	1 776
Pays-Bas	481	146	-335
Italie	3	6 035	6 033
Espagne	150	1 343	1 193
Allemagne	162	4 653	4 492

Source : Douanes

Production et surface

Les faits marquants : La production d'endives serait en hausse sur un an pour la campagne 2017/2018

Selon les premières estimations du 1er octobre 2017, les **superficies implantées en racines d'endives** (8 980 ha) seraient stables sur un an, et en repli de 8 % par rapport à la moyenne des cinq dernières campagnes. Cette culture est principalement localisée dans le bassin Nord où elle couvre 8 125 ha, soit 90 % des surfaces totales. Les superficies de racines cultivées en Bretagne resteraient stables sur un an avec 402 ha.

La **production de racines (244 150 tonnes)** de la campagne 2017-2018, qui s'étend de mai à novembre 2017, serait en progression de 3 % sur un an mais en repli de 10 % par rapport à la moyenne des cinq dernières campagnes. Dans les Hauts de France, la sécheresse printanière a ralenti le développement des racines et la campagne accuse un retard de deux

semaines par rapport au calendrier habituel. Les pluies d'août dans cette région ont été ensuite très bénéfiques et le rendement des racines serait au final satisfaisant.

La **production de chicons d'endives (169 000 tonnes)**, récoltée entre septembre 2017 et août 2018, augmenterait de 7 % sur un an et serait inférieure de 3 % à la moyenne 2012-2016.

A l'exception du mois de septembre où la production accuse un retard, les récoltes mensuelles devraient être supérieures à celles de la campagne 2016-2017.

Les indicateurs : Les surfaces implantées en racines d'endives resteraient stables sur un an

Campagne de production (*)

Estimations au 01-Oct-2017	Nord	Ouest	Autres bassins	France
Surface en racines d'endives (ha)	8 125	552	301	8 978
<i>Evol 1 an</i>	0%	0%	///	0%
<i>Evol 5 ans</i>	-8%	-4%	///	-8%
Production de racines d'endives (t)	224 987	9 649	9 511	244 147
<i>Evol 1 an</i>	3%	0%	///	3%
<i>Evol 5 ans</i>	-10%	-4%	///	-10%
Production de racines d'endives (million)	1 447	55	1 502	3 004
Production de chicons d'endives (t)	157 241	6 761	4 966	168 968
<i>Evol 1 an</i>	8%	0%	///	7%
<i>Evol 5 ans</i>	-2%	-21%	///	-3%

(*) Racines d'endives (mai 2017 à novembre 2017) ; Chicons (septembre 2017 à août 2018)

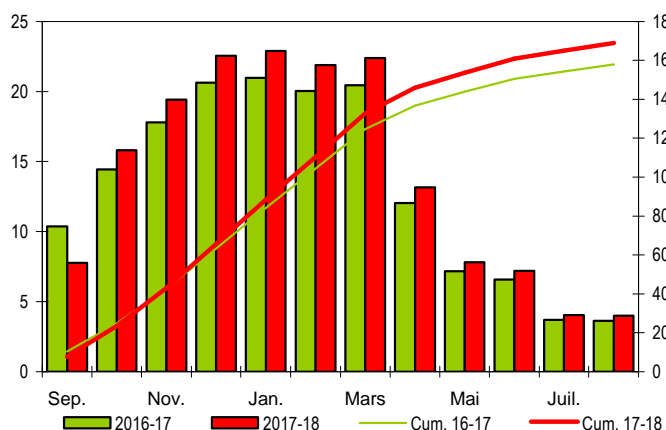
Source : Agreste

Mises en perspective : La campagne 2017 accuse un retard en septembre-Bas pour la production de chicons

Calendrier national de production d'endive

Production et cumul campagnes 2016- 2017 et 2017- 2018
Etabli au 01-Oct-2017

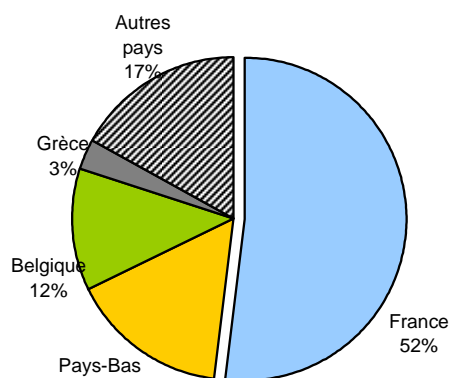
unité : 1000 t



Source : Agreste

Production européenne d'endive en 2014

Total : 274 (1000 tonnes)



Source : Eurostat et estimations SSP

Méthodologie

Les données de conjoncture légumière (surfaces, productions et calendriers) sont fournies selon le découpage par bassins de production représenté sur la carte ci-dessous. Les régions non enquêtées au sein d'un bassin sont estimées en appliquant aux données de la Statistique Agricole Annuelle (SAA) l'évolution moyenne des régions enquêtées du bassin. Quand un bassin n'est pas enquêté, l'estimation est fournie par les données de la SAA corrigées par l'évolution moyenne des bassins enquêtés.

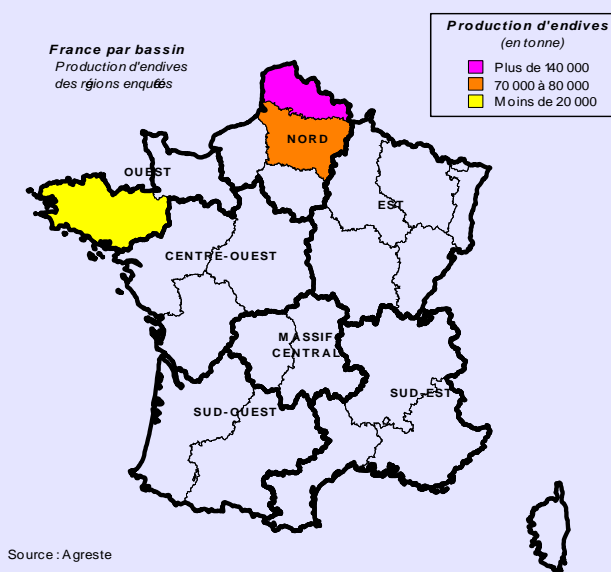
Le niveau d'observation reste l'ancienne région (nomenclature en 22 régions) car le découpage retenu pour les bassins s'appuie sur des critères climatiques.

L'enquête de conjoncture "**Endive**" porte sur 3 régions réparties dans 2 bassins de production :

- **NORD** : Les régions Nord-Pas-de-Calais et Picardie représentent 92 % de la production nationale;
- **OUEST** : La région Bretagne représente 3 % de la production nationale.

Le bassin de production EST n'est plus suivi en conjoncture depuis la campagne 2010/2011.

L'ensemble de ces régions représente en 2015, 95 % de la production française d'endive.



Composition des bassins de production

Bassin	Région
Centre-Ouest	Centre, Pays-de-la-Loire, Poitou-Charentes
Est	Alsace, Bourgogne, Champagne-Ardenne, Franche-Comté, Lorraine
Massif-Central	Auvergne, Limousin
Nord	Haute-Normandie, Ile-de-France, Nord-Pas-de-Calais, Picardie
Ouest	Basse-Normandie, Bretagne
Sud-Est	Corse, Languedoc-Roussillon, Provence-Alpes-Côte d'Azur, Rhône-Alpes
Sud-Ouest	Aquitaine, Midi-Pyrénées

Nouveau calendrier de publication des infos rapides - endive :
février - avril - juin - octobre

Pour en savoir plus

Toutes les séries conjoncturelles publiées pour le thème de cette Infos Rapides sont présentes dans l'espace « Données en ligne » du site Internet de la statistique agricole :

www.agreste.agriculture.gouv.fr



Agreste : la statistique agricole

Ministère de l'Agriculture et de l'Alimentation
Secrétariat Général
SERVICE DE LA STATISTIQUE ET DE LA PROSPECTIVE
3 rue Barbet de Jouy - 75349 Paris 07 SP
Site Internet : www.agreste.agriculture.gouv.fr

Directrice de la publication : Béatrice Sédillot
Rédacteur : Sylvie Bernadet
Composition : SSP
Dépôt légal : à parution

© Agreste 2017

Cette publication est disponible à parution sur le site Internet de la statistique agricole
<http://www.agreste.agriculture.gouv.fr> (dans la rubrique Conjoncture)