



Février 2017 - n° 2017-021

Infos rapides

Endive - 3/5

Les cours de l'endive se stabilisent au-dessus des prix de 2015-2016

Décembre a mis fin à la forte hausse des cours de l'endive observée en début d'automne. Les cours se sont infléchis à la baisse mais parviennent à se maintenir quasiment en janvier au-dessus des prix de 2015-2016 et de ceux de la période 2011-2015. Avec la rigueur des températures, la demande est bien présente pour ce légume d'hiver, dans un contexte d'offre plus limitée. Il pâtit par ailleurs moins que l'hiver dernier de la concurrence des salades dont les prix se sont envolés au cours des dernières semaines.

Les superficies et les rendements de racines d'endives diminueraient pour la campagne 2016-2017, entraînant un repli de la production de racines. La production de chicons d'endives est en retrait sur les cinq premiers mois de la campagne par rapport à la campagne précédente. Un rattrapage devrait s'opérer d'ici la fin de l'hiver permettant à la récolte d'afficher une légère augmentation par rapport à la campagne 2015-2016.

Sommaire

Commercialisation	page 2
Les cours se stabilisent depuis deux mois au-dessus de la moyenne 2011-2015	
Production et surface	page 3
La production de chicons d'endives progresse	
Sources et définitions	page 4
Pour en savoir plus	page 4

Les faits marquants : Les cours se stabilisent depuis deux mois au-dessus de la moyenne 2011-2015

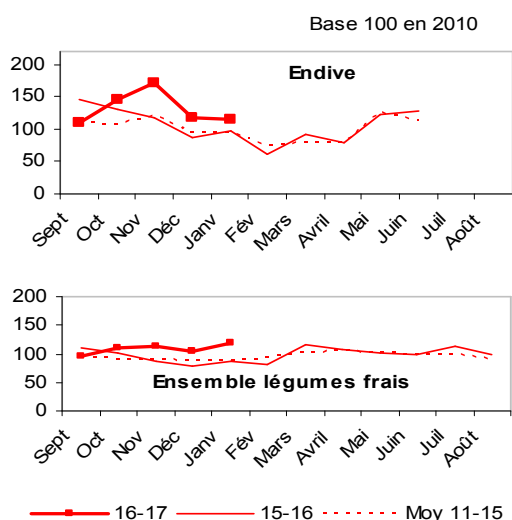
Dans les deux régions productrices du Nord de la France, les endiveries ont enregistré en début de campagne de forts volumes de production, liés à une hausse des rendements de forçage des racines. Dans les champs, les sols trop secs ont empêché l'arrachage des racines (sauf en zones irrigables). Les endiveries ont pu compenser cet handicap en puisant dans leurs stocks de racines de la campagne 2015-2016. Par ailleurs, les conditions météorologiques estivales de septembre n'ont pas été très favorables à la consommation d'endives. Dans ce contexte, les prix de début de campagne avaient été fortement tirés vers le bas. Par la suite, dans l'attente de la nouvelle récolte de racines, le forçage des anciennes racines n'a pas donné lieu à des rendements aussi satisfaisants qu'en tout début de campagne. De ce fait, l'offre a provoqué l'envolée des cours en octobre

et en novembre avec un retour de la demande plus conforme aux températures de saison. Cette embellie ne s'est pas maintenue et les cours s'infléchissent à la baisse à partir de décembre. Ils se maintiennent quasiment en janvier, tout en demeurant au-dessus des prix de la campagne 2015-2016 (et de la période 2011-2015). Les températures hivernales favorisent la consommation. Par ailleurs, l'endive pâtit moins en cette saison de la concurrence des salades dont les prix se sont envolés au cours des dernières semaines.

En cumul depuis le début de la campagne, les exportations ont fléchi de 11 % sur un an, les importations aux volumes beaucoup plus modestes ont peu progressé. L'excédent commercial se replie au final de 13 % sur un an et pour cette période.

Les indicateurs : Les cours se maintiennent au-dessus de la moyenne 2011-2015

Indice des Prix Agricoles à la Production



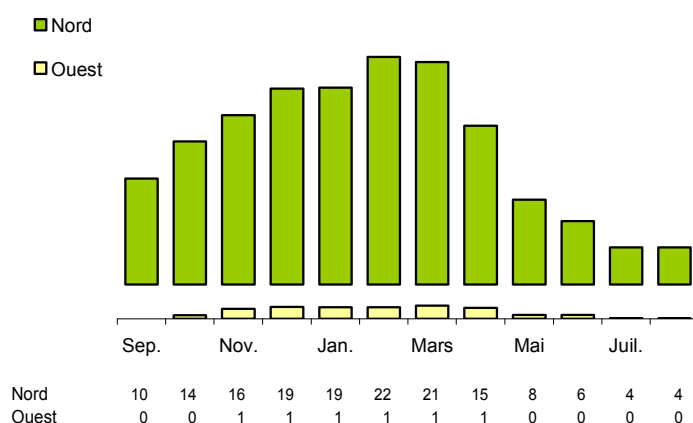
Source : Agreste - INSEE

Calendriers régionaux de production d'endive

Production de chicon de la campagne 2016-2017

Etabli au 01-Fév-2017

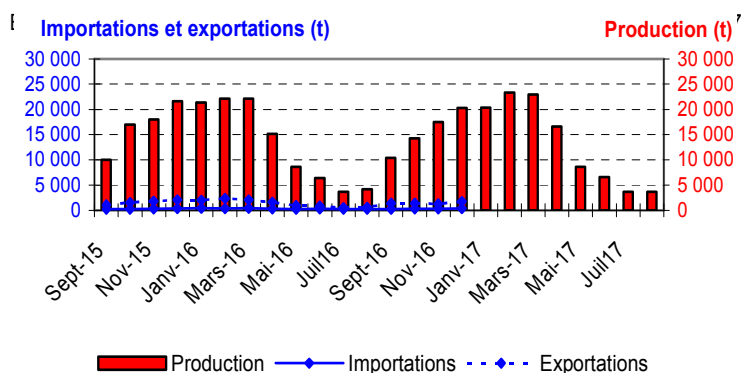
unité : 1000 t



Source : Agreste

Mise en perspective : Un excédent commercial en repli pour les chicons d'endives

Production et commerce extérieur d'endive



Source : Douanes et estimations SSP

Commerce extérieur de la France en 2015

Situation au 01-Fév-2017	Quantité (tonne)		
	Importations	Exportations	Solde
Monde	3 361	19 056	15 695
U.E. à 28	3 345	18 771	15 427
Pays-Tiers	16	284	268
Belgique	2 696	4 773	2 078
Pays-Bas	403	127	-276
Italie	12	5 666	5 654
Espagne	13	1 211	1 198
Allemagne	221	6 840	6 620

Source : Douanes

Production et surface

Les faits marquants : La production de chicons d'endives progresserait légèrement sur un an

Surface de racines : 8 990 ha (- 2 %)

Les dernières estimations confirment une diminution des superficies implantées en racines d'endives pour la troisième campagne consécutive, de 2 % par rapport à la campagne 2015-2016 et de 11 % par rapport à la moyenne des cinq dernières campagnes. Cette culture est principalement localisée en Picardie et dans le Nord-Pas-de-Calais où elle couvre respectivement 2 130 et 5 900 ha, soit 90 % des surfaces totales. Les superficies de racines cultivées en Bretagne resteraient stables sur un an avec 402 ha.

Production de racines : 237 000 t (- 8 %)

Les rendements des racines dont la récolte s'est achevée en décembre, seraient en baisse de 7 % sur un an dans les deux régions du Nord de la France. Ils resteraient stables en Bretagne. La production de

racines, perturbée début octobre, s'est ensuite déroulée dans de bonnes conditions. Elle reculerait néanmoins de 8 % sur un an et de 16 % par rapport à la moyenne des cinq dernières campagnes.

Production de chicons d'endives: 168 000 t (+ 1 %)

La production ne progresserait que légèrement par rapport à 2015-2016 et diminuerait de 6 % par rapport à la période 2011-2015. Le forçage des anciennes racines pratiqué en début de campagne, n'a pas permis d'obtenir de bons rendements. L'offre de chicons s'est retrouvée limitée dès le début de campagne.

Calendrier de production

La production automnale et celle du début de l'hiver se sont inscrites en retrait sur celles de la campagne 2015-2016. Les récoltes devraient toutefois être mieux orientées en fin de saison hivernale.

Les indicateurs : La production de racines diminue de 16 % par rapport à la moyenne 2011-2015

Campagne de production (*)

Estimations au 01-Fév-2017	Nord	Ouest	Autres bassins	France
Surface en racines d'endives (ha)	8 127	555	301	8 983
<i>Evol 1 an</i>	-2%	0%	///	-2%
<i>Evol 5 ans</i>	-12%	-1%	///	-11%
Production de racines d'endives (t)	217 855	9 863	9 229	236 947
<i>Evol 1 an</i>	-9%	0%	///	-8%
<i>Evol 5 ans</i>	-17%	1%	///	-16%
Production de racines d'endives (million)	1 447	55	1 502	3 004
Production de chicons d'endives (t)	155 733	7 578	4 919	168 230
<i>Evol 1 an</i>	1%	-7%	///	1%
<i>Evol 5 ans</i>	-5%	-16%	///	-6%

(*) Racines d'endives (mai 2016 à novembre 2016) ; Chicons (septembre 2016 à août 2017)

Source : Agreste

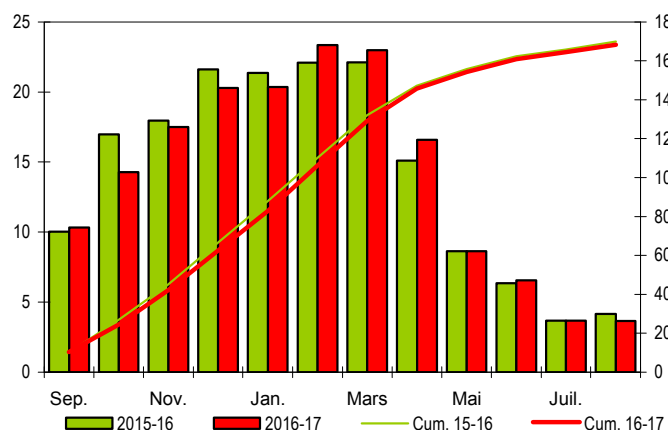
Mises en perspective : Une offre d'endives en retrait sur un an sur les 5 premiers mois de la campagne

Calendrier national de production d'endive

Production et cumul campagnes 2015- 2016 et 2016- 2017

Etabli au 01-Fév-2017

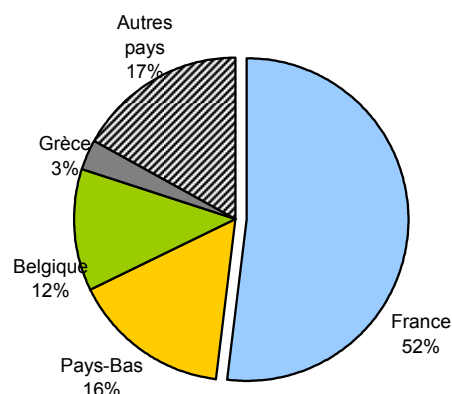
unité : 1000 t



Source : Agreste

Production européenne d'endive en 2014

Total : 274 (1000 tonnes)



Source : Eurostat et estimations SSP

Méthodologie

Les données de conjoncture légumière (surfaces, productions et calendriers) sont fournies selon le découpage par bassins de production représenté sur la carte ci-dessous. Les régions non enquêtées au sein d'un bassin sont estimées en appliquant aux données de la Statistique Agricole Annuelle (SAA) l'évolution moyenne des régions enquêtées du bassin. Quand un bassin n'est pas enquêté, l'estimation est fournie par les données de la SAA corrigées par l'évolution moyenne des bassins enquêtés.

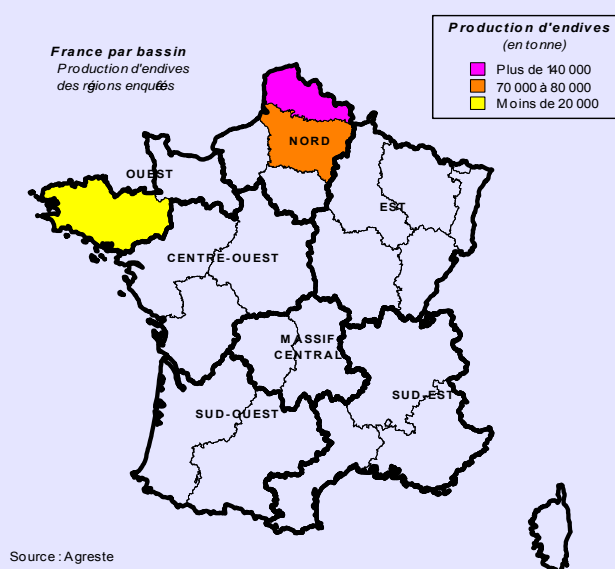
Le niveau d'observation reste l'ancienne région (nomenclature en 22 régions) car le découpage retenu pour les bassins s'appuie sur des critères climatiques.

L'enquête de conjoncture "**Endive**" porte sur 3 régions réparties dans 2 bassins de production :

- **NORD** : Les régions Nord-Pas-de-Calais et Picardie représentent 92 % de la production nationale;
- **OUEST** : La région Bretagne représente 3 % de la production nationale.

Le bassin de production EST n'est plus suivi en conjoncture depuis la campagne 2010/2011.

L'ensemble de ces régions représente en 2015, 95 % de la production française d'endive.



Composition des bassins de production

Bassin	Région
Centre-Ouest	Centre, Pays-de-la-Loire, Poitou-Charentes
Est	Alsace, Bourgogne, Champagne-Ardenne, Franche-Comté, Lorraine
Massif-Central	Auvergne, Limousin
Nord	Haute-Normandie, Ile-de-France, Nord-Pas-de-Calais, Picardie
Ouest	Basse-Normandie, Bretagne
Sud-Est	Corse, Languedoc-Roussillon, Provence-Alpes-Côte d'Azur, Rhône-Alpes
Sud-Ouest	Aquitaine, Midi-Pyrénées

Les données de conjoncture légumière sont publiées en se fondant sur l'hypothèse que le reste de la saison ne connaîtra pas d'événements particuliers susceptibles d'affecter la récolte finale.

Nouveau calendrier de publication des infos rapides - endive :
février - avril - juin - octobre

Pour en savoir plus

Toutes les séries conjoncturelles publiées pour le thème de cette Infos Rapides sont présentes dans l'espace « Données en ligne » du site Internet de la statistique agricole :

www.agreste.agriculture.gouv.fr



Agreste : la statistique agricole

Ministère de l'Agriculture, de l'Agroalimentaire et de la Forêt
Secrétariat Général

SERVICE DE LA STATISTIQUE ET DE LA PROSPECTIVE

3 rue Barbet de Jouy - 75349 Paris 07 SP
Site Internet : www.agreste.agriculture.gouv.fr

Directrice de la publication : Béatrice Sédillot
Rédacteur : Sylvie Bernadet
Composition : SSP
Dépôt légal : à parution

© Agreste 2017

Cette publication est disponible à parution sur le site Internet de la statistique agricole
<http://www.agreste.agriculture.gouv.fr> (dans la rubrique Conjoncture)