



avril 2019 - n° 2019 - 050

Infos rapides

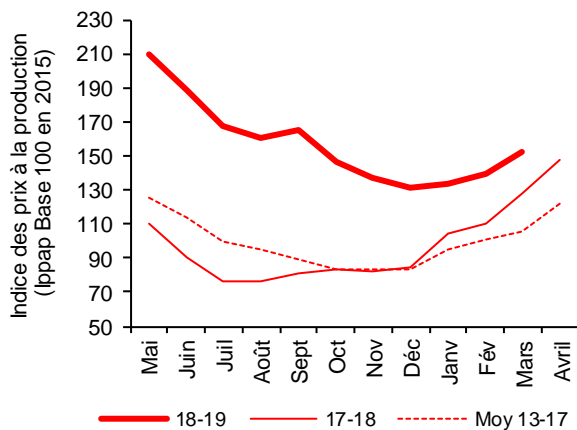
Carotte - 3/3

Sur l'ensemble de la campagne 2018-2019, un recul des récoltes moindre que prévu et des cours soutenus

Selon l'estimation au 1^{er} avril 2019, la production de carottes de la campagne 2018-2019 pour le marché du frais baisserait de 10 % par rapport à la campagne précédente. Les surfaces seraient en baisse de 6 % par rapport à 2017-2018 et de 3 % par rapport à la moyenne 2013-2017. Le début de campagne a été marqué par des conditions météorologiques sèches, ayant pour conséquence la diminution des rendements. Dans ce contexte d'offre nationale mais aussi européenne plus restreinte, les prix se sont maintenus très au-dessus des cours de la moyenne 2013-2017 depuis le début de la campagne. La vague de froid du début d'année a entraîné une hausse de la consommation et un meilleur écoulement des volumes. En mars 2019, l'offre se réduit et les cours restent soutenus, supérieurs de 44 % au-dessus de ceux de la moyenne quinquennale.

Prix à la production de la carotte en frais

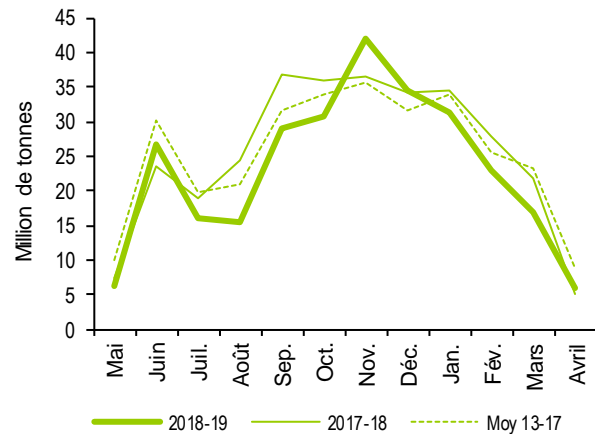
Des cours situés au-dessus des prix de la campagne 2017-2018 et de la moyenne 2013-2017



Source : Agreste - Insee

Production nationale de carottes en frais

Des arrachages mensuels en repli par rapport à la moyenne 2013-2017 à l'exception de novembre 2018



Source : Agreste



Les prévisions de production de carottes sont estimées à partir d'échantillons régionaux d'observations quantitatives et qualitatives, provenant de sources multiples. Elles sont publiées en se fondant sur l'hypothèse que le reste de la saison ne connaîtra pas d'événements particuliers susceptibles d'affecter la récolte finale. Les dernières prévisions ont été arrêtées au 1^{er} avril, sur la base de données transmises fin mars.

Commercialisation

Les faits marquants

Les cours de la carotte en frais restent soutenus sur la fin de campagne 2018-2019

Les cours de la carotte ont démarré la campagne 2018-2019 à des niveaux élevés, situés très nettement au-dessus des cours des cinq dernières campagnes. Le retard de la campagne primeur, en raison de la météo, a contribué à la fermeté des cours. La situation déficitaire des marchés national et européen causée par la baisse des rendements due aux conditions climatiques défavorables a contribué à conserver des niveaux de prix élevés. En septembre 2018, les cours se sont encore raffermis avec la réactivation saisonnière de la demande, notamment celle de la restauration collective. A l'automne, les cours ont suivi une tendance à la baisse, dans un contexte où tous les bassins étaient en production et la concurrence étrangère très présente, malgré le retrait de l'offre européenne. Les expéditions ont été perturbées en fin d'année à la suite des

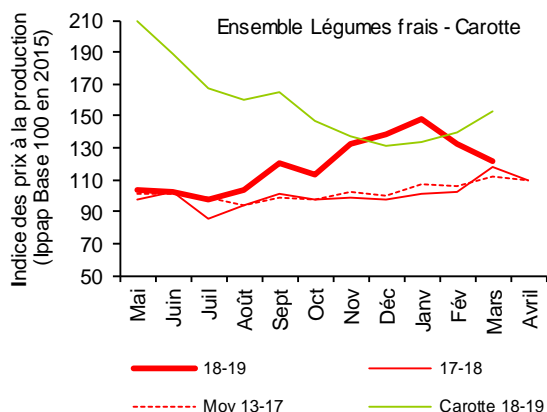
mouvements sociaux et les prix sont restés soutenus. En début d'année, les cours se sont maintenus avec des volumes écoulés en augmentation grâce aux conditions hivernales en faveur de la consommation. En mars 2019, les prix sont en hausse, alors que les volumes disponibles diminuent, à l'approche de la fin de la campagne, pour se placer 44 % au-dessus des prix de la période 2013-2017. De novembre 2018 à février 2019, les prix étaient inférieurs à ceux de la moyenne des légumes frais.

En cumulé, de mai 2018 à janvier 2019, les importations de carottes (125 476 tonnes) ont augmenté de 20 % sur un an et les exportations (61 018 tonnes) ont diminué de 9 %. De ce fait, le déficit des échanges a pratiquement doublé en un an.

Les indicateurs

Cours de la carotte plus proche de la moyenne des légumes frais en fin de campagne 2018-2019

Prix agricoles à la production



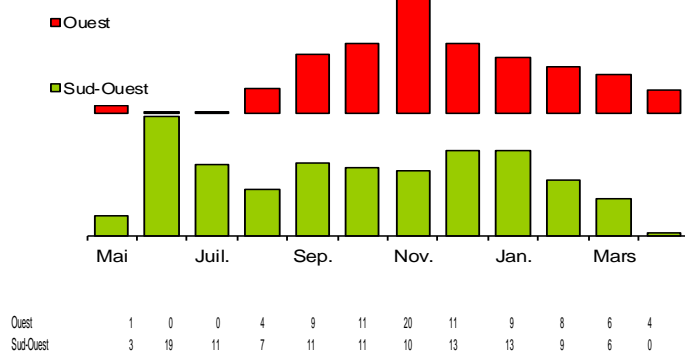
Source : Agreste - Insee

Calendriers régionaux de production de carottes

Production de la campagne 2018-19

Etabli au 01-Avril-2019

unité : 1000 t



Source : Agreste

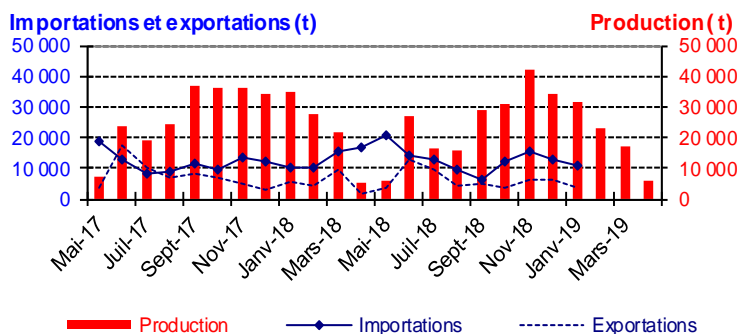
Mise en perspective

La moitié des importations de carotte proviennent de Belgique

Production et commerce extérieur de carotte

Etabli au 01-Avril-2019

Campagnes 2017-18 et 2018-19



Source : Douanes - (poste : "carotte et navet") et estimations SSP

Commerce extérieur de la France en 2018

Situation au 01-Avril-2019	Quantité (tonnes)		
	Importations	Exportations	Solde
Monde	157 043	71 750	-85 293
U.E. à 28	144 767	68 339	-76 428
Pays-Tiers	12 276	3 411	-8 864
Belgique	79 263	32 970	-46 293
Espagne	24 705	12 172	-12 533
Portugal	7 378	2 016	-5 362
Royaume-Uni	5 989	6 947	958

Source : Douanes - (poste : "carotte et navet")

Production et surface

Les faits marquants

Pour 2018-2019, un repli moins important que prévu de la production de carotte en frais

Selon les estimations établies au 1er avril 2019, les **surfaces nationales implantées en carottes pour le frais (7 592 ha)** au cours de la campagne 2018-2019 seraient en repli de 6 % sur un an et de 3 % par rapport à la moyenne 2013-2017. Les superficies du bassin Sud-Ouest, qui concentre 46 % des surfaces nationales, accuseraient un recul de 4 % sur un an après avoir connu plusieurs années de progression grâce aux exportations. Celles du bassin Ouest (24 % des surfaces) diminueraient de 11 % sur un an, en raison notamment du non renouvellement au 3 juin 2018, de la dérogation pour l'utilisation de l'herbicide 1,3-DCP.

La production nationale de carottes pour le frais de la campagne 2018-2019 reculerait de 10 % par rapport à la campagne 2017-2018 et de 13 % par rapport à la moyenne 2013-2017. L'estimations de production est révisée à la hausse (**278 000 tonnes**) du fait d'un rattrapage de production depuis novembre 2018. Au repli

des surfaces est venu s'ajouter un printemps 2018 très pluvieux, qui a perturbé la production de carottes primeur et la mise en culture de la carotte de conservation dans le Sud-Ouest. L'été chaud et sec a ensuite impacté les semis et entraîné une baisse des rendements. Les rendements sont également en baisse en raison de l'enherbement accrue des parcelles qui fait suite à l'interdiction de recourir à l'herbicide mentionné.

La campagne primeur (mai - juillet 2018) a démarré avec retard mais la récolte a été supérieure au final à celle de 2017. Après les difficultés d'arrachage connues en été, un rattrapage s'est opéré à partir de novembre, où la production est passée au-dessus de la moyenne quinquennale. En décembre 2018, la récolte est semblable à l'année passée et sur le 1^{er} trimestre 2019, la baisse saisonnière des récoltes est moindre que prévu. En mars 2019, la production est estimée de 28 % en repli par rapport à la moyenne 2013-2017 à la même époque.

Les indicateurs

Une baisse à la fois de surface et de production sur un an plus marquée dans le bassin Ouest que dans le Sud-Ouest pour 2018-2019

Campagne de production 2018-2019 (mai 2018 à avril 2019)

Unités : surface : ha production : t

Estimations au 01-Avril-2019		Ouest	Sud Ouest	Autres bassins	France
Surface	Total campagne	1 820	3 507	2 265	7 592
	Evol 1 an	-11%	-4%	///	-6%
	Evol Moy 5 ans	-9%	6%	///	-3%
Production	Total campagne	83 073	114 726	80 208	278 007
	Evol 1 an	-14%	-12%	///	-10%
	Evol Moy 5 ans	-13%	-10%	///	-13%

Source : Agreste

Mises en perspective

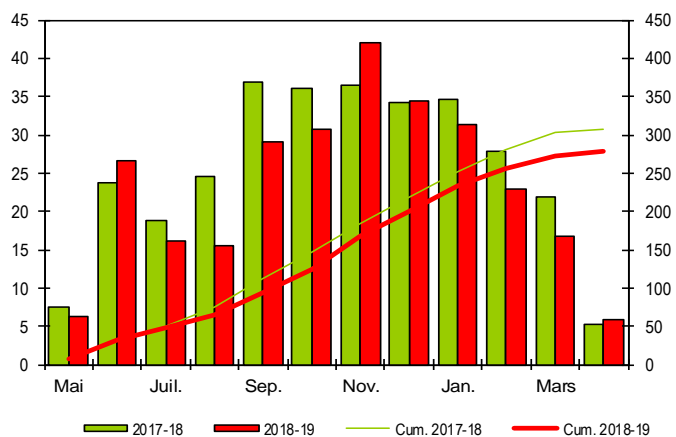
Une campagne 2018-2019 marquée par des volumes d'arrachages inférieurs à ceux de 2017-2018

Calendrier national de production de carottes

Production et cumul campagnes 2017-2018 et 2018-2019

Etabli au 01-Avril-2019

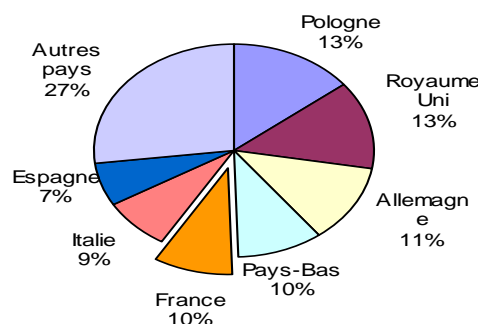
unité : 1000 t



Source : Agreste

Production européenne de carottes en 2017

Total : 5772 (1000 tonnes)



Source : Eurostat et estimations SSP

Méthodologie

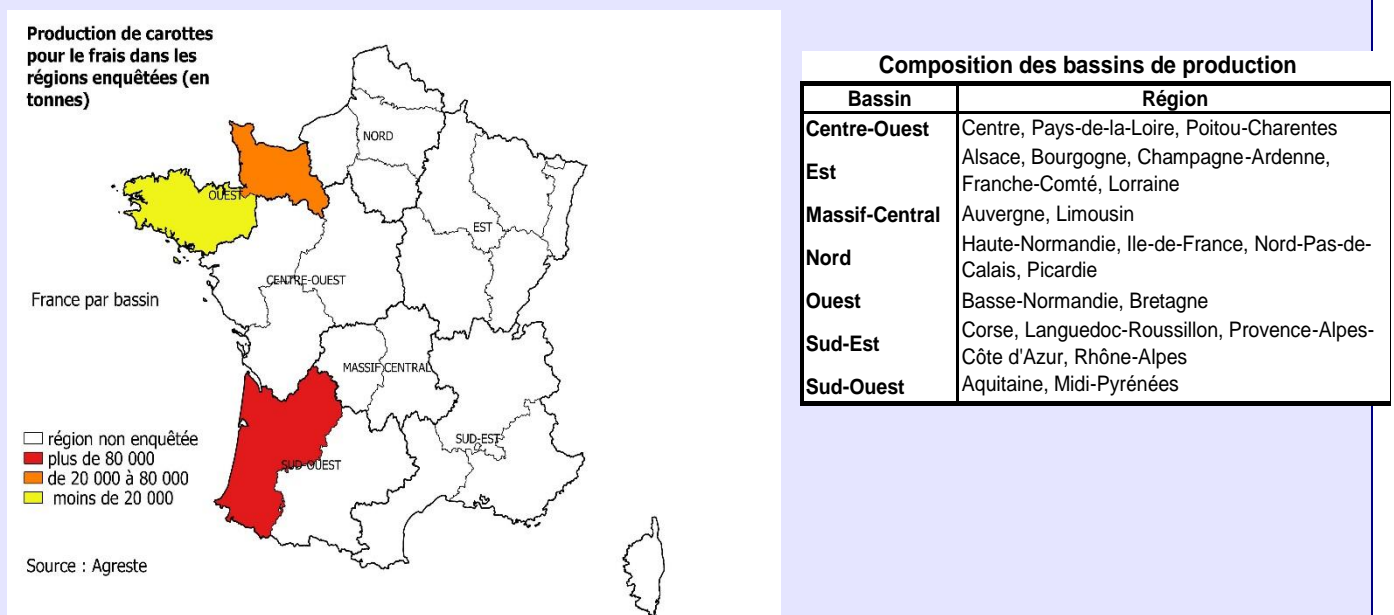
Les données de conjoncture légumière (surfaces, productions et calendriers) sont fournies selon le découpage par bassins de production représenté sur la carte ci-dessous. Les régions non enquêtées au sein d'un bassin sont estimées en appliquant aux données de la Statistique Agricole Annuelle (SAA) l'évolution moyenne des régions enquêtées du bassin. Quand un bassin n'est pas enquêté, l'estimation est fournie par les données de la SAA corrigées par l'évolution moyenne des bassins enquêtés. Le niveau d'observation reste l'ancienne région (nomenclature en 22 régions) car le découpage retenu pour les bassins s'appuie sur des critères climatiques. La région Provence-Alpes-Côte d'azur n'est plus enquêtée à partir de la campagne 2018-2019.

L'enquête de conjoncture "**Carotte**" concerne uniquement la carotte consommée en frais (primeur et conservation). Elle porte sur 3 régions réparties dans 2 bassins de production :

- **OUEST** : Les régions Basse-Normandie et Bretagne représentent 31 % de la production nationale ;
- **SUD-OUEST** : La région Aquitaine représente 42 % de la production nationale ;

L'ensemble de ces régions représente en 2017, 73 % de la production française de carottes primeur et de conservation (les carottes destinées à l'industrie sont exclues).

Définition **crise conjoncturelle** : consulter le [site RNM de FranceAgriMer rubrique indicateurs de marchés](#)



Nouveau calendrier de publication des infos rapides - Carotte :
Janvier - Avril - Octobre

Pour en savoir plus

Toutes les séries conjoncturelles publiées pour le thème de cette Infos Rapides sont présentes dans l'espace « Données en ligne » du site Internet de la statistique agricole :

www.agreste.agriculture.gouv.fr



Agreste : la statistique agricole

Ministère de l'Agriculture et de l'Alimentation
Secrétariat Général
SERVICE DE LA STATISTIQUE ET DE LA PROSPECTIVE
3 rue Barbet de Jouy - 75349 Paris 07 SP
Site Internet : www.agreste.agriculture.gouv.fr

Directrice de la publication : Béatrice Sédillot
Rédacteur : Morgane Le Fustec
Composition : SSP
Dépôt légal : à parution

© Agreste 2019

Cette publication est disponible à parution sur le site Internet de la statistique agricole
<http://www.agreste.agriculture.gouv.fr> (dans la rubrique Conjoncture)