



En 2013, cours très soutenus pour les fruits d'été

En 2013, la conjonction d'une offre réduite par les aléas climatiques printaniers et d'une consommation favorisée par les températures souvent élevées de l'été conduisent à une hausse des cours. Tant en France que dans l'Union européenne, les productions de pêche et d'abricot ont en effet été inférieures aux productions moyennes des campagnes précédentes, la production française de pêche ayant été notamment touchée par une forte réduction du verger. En France, leur indice de chiffre d'affaires national dépasse le niveau moyen des campagnes 2008-2012.

Petites récoltes de fruits à noyau, en France et dans l'Union européenne

Selon les estimations précoces en juin de MEDFEL – salon international d'affaires de la filière fruits et légumes de l'EuroMéditerranée – la production européenne de pêche et nectarine serait inférieure en 2013 de 4 % à 2012 et de 1 % à la moyenne 2007-2011. Seule exception, la récolte de l'Espagne, principal fournisseur de la France, devrait toutefois progresser de 18 %, comparée à la production moyenne 2007-2011. Pour l'abricot, le repli est encore plus marqué puisque le total européen devrait diminuer de 17 % par rapport à la moyenne 2007-2011. Pour tous les pays européens, la production baisserait fortement par rapport à 2012. Les conditions météo-

rologiques défavorables et les retards de floraison sont à l'origine de la baisse de la production d'abricot.

En France, les productions de fruits à noyau seraient modestes : la production de pêche reculerait de 12 % par rapport à 2012 et de 20 % par rapport à la moyenne 2008-2012, et celle d'abricot de respectivement 30 % et 15 %. Pour la pêche, la diminution importante des surfaces sur la même période (- 15 %) explique en grande partie le faible niveau de production. À cela, se sont ajoutés un gel et des précipitations au moment de la floraison dans le Sud-Est, qui ont surtout touché les variétés précoces. Pour l'abricot, les variétés précoces du Sud-Est ont été fortement impactées par des gelées en mars, des difficultés de pollinisation au moment de la florai-

son en raison d'une météorologie anormalement fraîche et humide, et un probable effet d'alternance après la récolte abondante de 2012. Ce phénomène, alternant une année abondante et la suivante moins fournie, a probablement aussi touché des variétés plus tardives de la vallée du Rhône, dont les rendements ont été revus en baisse en fin de campagne.

Le printemps 2013 anormalement frais a causé un retard du calendrier de production des différentes variétés de fruits d'été, notamment pour les variétés précoces, surtout d'abricot. Au 12 juillet 2013, 53 % de la production annuelle en abricot étaient récoltées contre 79 % à la même époque en 2012. S'agissant de la pêche, 29 % de la production annuelle étaient récoltées contre 39 % en 2012.

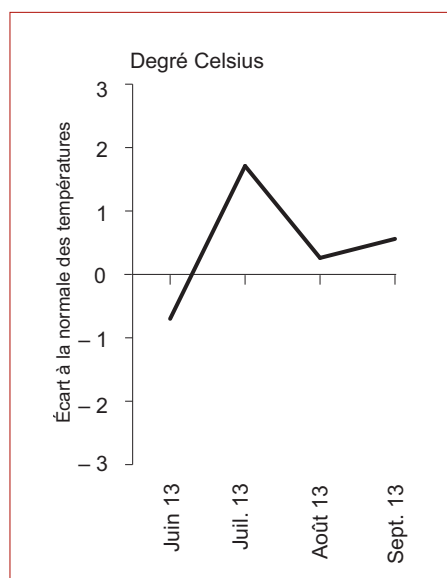
Cours soutenus pour les fruits d'été

Les cours à la production des fruits d'été ont été supérieurs aux niveaux historiques. La moyenne des indices

de prix à la production par campagne est supérieure à la moyenne 2008-2012 de 26 % pour la pêche, et de 22 % pour l'abricot. La moyenne des prix 2013 est supérieure de 21 % à

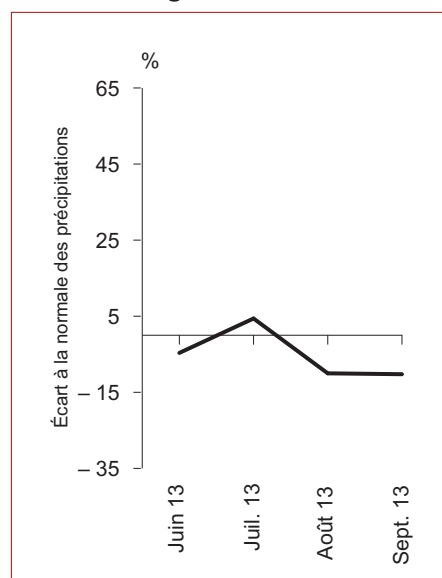
celle de 2012 pour la pêche et de 38 % pour l'abricot. L'année 2013, marquée par un retard important de production, a favorisé des cours élevés en début de campagne, les autres récoltes européennes étant elles aussi en retard. Néanmoins, la fin de campagne de la pêche a été plus difficile. À cette période de l'année, la demande se reporte habituellement vers des fruits de saison, comme le raisin. De plus, la météorologie a été plus maussade fin septembre. Les cours de la pêche ont alors décroché. En septembre, l'indice des prix à la production de la pêche reste néanmoins supérieur de 4 % à l'indice moyen 2008-2012.

Un été 2013 chaud



Source : Météo-France (Normale 1981-2010)

Un été 2013 globalement sec



Source : Météo-France (Normale 1981-2010)

Le disponible des fruits sur le marché français – Production + Importations – Exportations – permet de faire face à la consommation intérieure. Avec des prix plus élevés, une qualité des produits hétérogène, et un mois de juin plutôt frais, la consommation des fruits d'été, pêche et abricot, s'est ajustée à la baisse de la production française pendant les premiers mois de commercialisation. Elle est ainsi inférieure à la

Pêche-nectarine : petite production européenne

Unité : millier de tonnes

	Production 2012	Part de la production/ Total UE %	Production 2013	Part de la production/ Total UE %	Évol. en % Production 2013/2012	Production moyenne 2007-2011	Évol. en % Production 2013/2007-2011
France *	275	9	242	9	- 12	301	- 20
Italie	1 529	53	1 440	52	- 6	1 474	- 2
Espagne	795	27	874	31	- 10	740	- 18
Grèce	310	11	232	8	- 25	302	- 23
Union européenne	2 909		2 788		- 4	2 817	- 1

* Estimation du Service de la statistique et de la prospective (la moyenne quinquennale de référence pour la France est 2008-2012).

Source : 'Europech' (moyenne quinquennale 2007-2011)

Abricot : repli de la production européenne plus marqué que pour la pêche

Unité : millier de tonnes

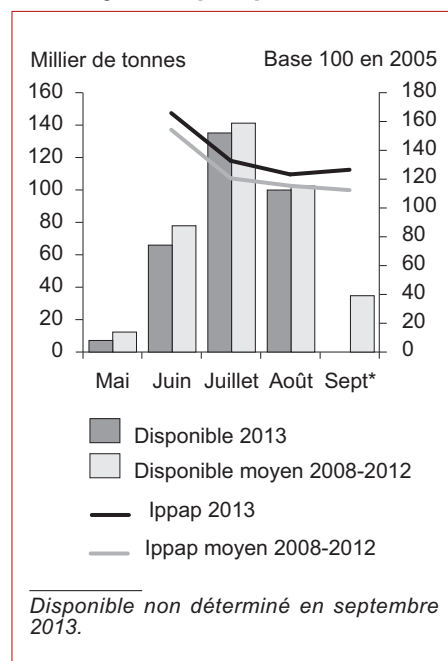
	Production 2012	Part de la production/ Total UE %	Production 2013	Part de la production/ Total UE %	Évol. en % Production 2013/2012	Production moyenne 2007-2011	Évol. en % Production 2013/2007-2011
France *	190	31	122	32	- 30	156	- 15
Italie	253	41	161	38	- 37	221	- 27
Espagne	96	16	82	20	- 14	73	- 13
Grèce	72	12	41	10	- 44	65	- 38
Union européenne	611		416		- 32	501	- 17

* Estimation du Service de la statistique et de la prospective (la moyenne quinquennale de référence pour la France est 2008-2012).

Source : Eurostat

moyenne des cinq dernières années en juin et juillet. Puis en août, la baisse des prix et une météorologie plutôt chaude et sèche ont permis une consommation de pêche et d'abricot supérieure à la moyenne 2008-2012. Pour l'abricot, la demande accrue a pu être satisfaite par une production retardée en août (+ 134 % comparés à la moyenne 2008-2012). Pour la pêche,

Pêche : en 2013, un disponible sur le marché français inférieur à la moyenne quinquennale



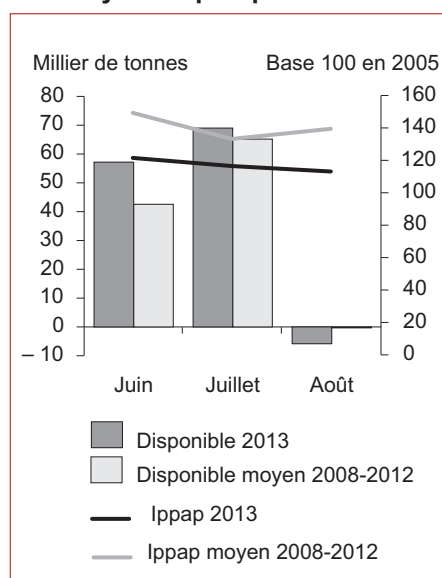
Sources : Agreste, DGDDI (Douanes)

c'est essentiellement le bond des importations en août (+ 52 % par rapport à la moyenne 2008-2012) qui a permis de faire face à cette hausse.

Le chiffre d'affaires national dépasse le niveau moyen 2008-2012

À l'échelle nationale, la hausse des prix permet de largement compenser la chute des volumes de production des fruits d'été. Comparé à l'indice moyen

Abricot : en 2013, un disponible sur le marché français supérieur à la moyenne quinquennale



Sources : Agreste, DGDDI (Douanes)

2008-2012, l'indice du chiffre d'affaires national est supérieur de 9 % pour l'abricot et de 2 % pour la pêche. Comparé à 2012, cet indice est supérieur de 6 % pour la pêche, mais légèrement inférieur pour l'abricot (- 4 %). Toutefois, cette évolution globale masque au sein des régions et même des exploitations, des situations variées.

Pour l'abricot, en Rhône-Alpes, l'indice de chiffre d'affaires est tout juste supérieur de 3 % à la moyenne sur 5 ans alors qu'en Languedoc et en Provence, ce dernier est supérieur de 19 % à la moyenne, du fait d'une bonne valorisation. La situation est inversée pour la pêche. En Rhône-Alpes, l'indice de chiffre d'affaires est supérieur de 25 % à la moyenne quinquennale alors qu'en Languedoc et en Provence, cet indice est inférieur de 3 % au niveau moyen, en raison d'un fort recul de la production (- 23 %), lié lui-même à un recul important des surfaces depuis 5 ans (- 18 %).

En revanche, l'indice de chiffre d'affaires ramené à la surface de l'ensemble des vergers en production, qui reflète le niveau de productivité, augmente dans toutes les zones de production (+ 18 % en Languedoc-Provence et + 37 % en Rhône-Alpes par rapport à la moyenne quinquennale).

Sources et définitions

- Direction générale des douanes et droits indirects : données de commerce extérieur
- Agreste, Insee : indice des prix des produits agricoles à la production
- Enquête de conjoncture fruitière, Agreste, SSP : prévisions de productions et surfaces
- Statistique agricole annuelle, Agreste, SSP : données historiques de productions et surfaces
- Medfel : prévisions de production européenne

Pour en savoir plus

Toutes les informations conjoncturelles et structurelles sur les fruits sont disponibles à parution sur le site Agreste de la statistique agricole : www.agreste.agriculture.gouv.fr

- dans la rubrique « Conjoncture - Fruits » pour les publications Agreste Conjoncture

Les dernières publications Agreste parues sur le thème sont :

- « Cours soutenus en lien avec une offre réduite », Infos rapides Fruits-Pêche n° 5/5, septembre 2013
- « Cours élevés en raison d'une offre réduite », Infos rapides Fruits-Abricot n° 4/4, août 2013
- « Marché devenant difficile » Infos rapides Fruits-Cerise n° 3/3, juillet 2013
- « Production prévue dans la normale comparée à 2012 », Infos rapides Fruits-Pomme n° 5/6, octobre 2013
- « Retour à la normale de la production », Infos rapides Fruits-Poire n° 3/4, octobre 2013
- « Stocks de pommes et poires : campagne achevée », Infos rapides Stocks de pommes et de poires n° 10/10, juillet 2013
- « Cours soutenus pour la majorité des fruits d'été en 2012 », Synthèses Fruits n° 2012/191, octobre 2012
- « Campagne 2012/2013 : les cours des pommes s'envolent », Synthèses Fruits n° 2013/102, mars 2013

Le Centre de documentation et d'information Agreste (CDIA) : ouverture les mardi et jeudi de 14 h à 17 h - Tél. : 01 49 55 85 85, Mél : agreste-info@agriculture.gouv.fr



Agreste : la statistique agricole

Ministère de l'Agriculture, de l'Agroalimentaire et de la Forêt
Secrétariat Général
SERVICE DE LA STATISTIQUE ET DE LA PROSPECTIVE
12 rue Henri Rol-Tanguy - TSA 70007 - 93555 MONTREUIL SOUS BOIS Cedex
Tél. : 01 49 55 85 05 - Site Internet : www.agreste.agriculture.gouv.fr

Directrice de la publication : Béatrice Sédillot
Rédacteur : Laurent Bernadette
Composition : SSP Beauvais
Dépôt légal : À parution
© Agreste 2013

Cette publication est disponible à parution sur le site Internet de la statistique agricole
www.agreste.agriculture.gouv.fr