

Agreste Conjoncture

Légumes



octobre 2016

Infos rapides

Carotte - N° 3/6

Une demande peu présente continue de peser sur les cours de la carotte en septembre

La production de carottes augmenterait légèrement par rapport à la campagne précédente et par rapport à la moyenne 2011-2015, sur des surfaces stables. Les premières récoltes ont cependant été en retrait sur un an en raison des conditions climatiques peu favorables du printemps. Le rattrapage pourrait s'opérer dès le mois d'octobre avec la montée en charge des approvisionnements d'hiver.

Une demande atone et peu dynamisée en fin de période estivale avec la persistance d'un temps chaud a continué de peser sur les cours en septembre. Les prix se sont ainsi maintenus nettement en dessous de la moyenne quinquennale.

Sommaire

Commercialisation

La baisse des cours de la carotte se poursuit

page 2

Production et surface

Les surfaces seraient stables et la production augmenterait légèrement sur un an sur un an

page 3

Sources et définitions

page 4

Pour en savoir plus

page 4

Les faits marquants

La baisse des cours de la carotte se poursuit

Depuis le début de la campagne 2016-2017, les cours de la carotte se maintiennent à des niveaux inférieurs à ceux de la campagne précédente et à la moyenne des cinq dernières campagnes. De mai à juillet, les approvisionnements en carottes primeur, principalement en provenance du bassin Sud-Ouest ont été inférieurs à ceux de la campagne 2015-2016, à la suite des conditions climatiques défavorables du printemps. Cette contraction de l'offre sur un an n'a pas contribué à soutenir les prix en raison d'une demande peu présente. En août, l'offre a été en revanche un peu supérieure à celle de 2015-2016 grâce aux bonnes performances des régions du Sud-Est tandis que la production des bassins du Sud-Ouest et de l'Ouest s'avérait toujours en retrait sur un an. Au cours du mois de septembre, les arrachages

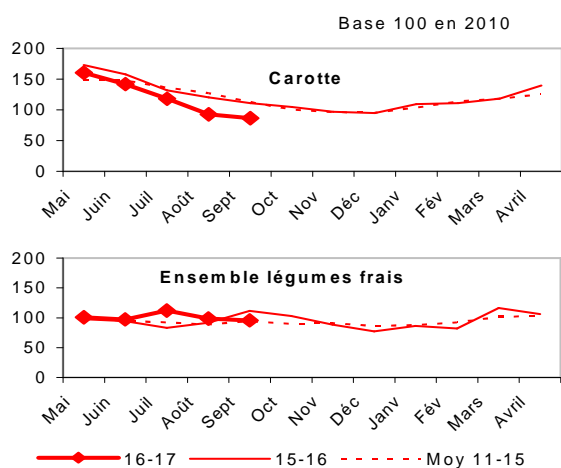
de carottes, qui augmentent à nouveau habituellement à cette période, accompagnés d'un repli saisonnier des cours, ont été inférieurs à ceux de la précédente campagne. En dépit de cette contraction de l'offre, les cours n'ont pu se raffermir, la demande s'avérant toujours peu présente avec le prolongement d'un temps très estival. Au final, les cours de septembre se sont maintenus en dessous des cours de septembre 2015 (- 22 %) et de ceux de la moyenne des cinq dernières campagnes.

Excédentaire sur les quatre premiers mois de la campagne 2015-2016, le commerce extérieur de la carotte affiche en revanche un déficit pour la campagne 2016-2017, avec une diminution de 15 % des exportations, en dépit d'un repli de 5 % des importations.

Les indicateurs

Le Sud Ouest et l'Ouest contribuent fortement à la production dès septembre

Indice des Prix Agricoles à la Production



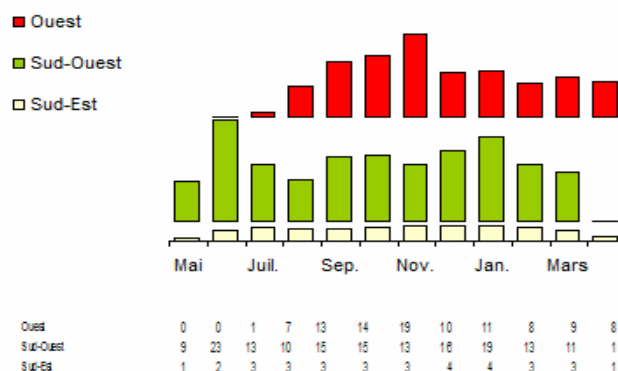
Source : Agreste - INSEE

Calendriers régionaux de production de carotte

Production de la campagne 2016-17

Etabli au 01-Oct-2016

unité : 1000 t



Source : Agreste

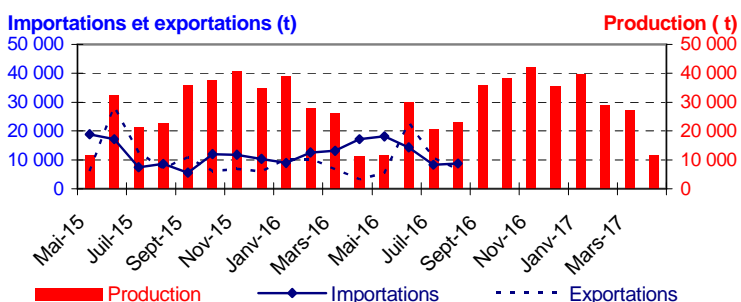
Mise en perspective

Repli des exportations sur les quatre premiers mois de la campagne 2016-2017

Production et commerce extérieur de carotte

Etabli au 01-Oct-2016

Campagnes 2015-16 et 2016-17



Source : Douanes - (poste : "carotte et navet") et estimations SSP

Commerce extérieur de la France en 2015

Situation au 01-Oct-2016	Quantité (tonnes)		
	Importations	Exportations	Solde
Monde	144 677	110 794	-33 884
U.E. à 28	122 586	103 996	-18 590
Pays-Tiers	22 091	6 797	-15 294
Belgique	70 330	47 954	-22 375
Espagne	22 447	9 752	-12 695
Portugal	5 891	3 528	-2 363
Royaume-Uni	1 469	15 918	14 450

Source : Douanes - (poste : "carotte et navet")

Production et surface

Les faits marquants

Les surfaces seraient stables et la production augmenterait légèrement sur un an

Surface : 8 200 ha (stable)

Les surfaces implantées en carotte seraient stables sur un an mais augmenteraient de 4 % par rapport à la moyenne des cinq dernières campagnes. La région Aquitaine concentre à elle seule 47 % des surfaces françaises, et comptabilise la quasi totalité des surfaces en carotte du bassin Sud-Ouest (99 %). Les surfaces y sont en léger repli (- 1 %) sur un an et accuse une baisse de 10 % par rapport à la moyenne 2011-2015. Les superficies du bassin Ouest resteraient stables tandis que celles du bassin Sud-Est augmenteraient de 2 % sur un an. Dans la région PACA, les surfaces progresseraient de 5 % par rapport à 2015-2016, mais afficheraient un recul très net par rapport à la moyenne 2011-2015 (- 17 %).

Production : 344 560 t (+ 1 %)

La production au cours de la campagne 2016-2017 serait en légère augmentation (1 %) par rapport à la

campagne précédente et de 2 % par rapport à la moyenne 2011-2015. Les arrachages de carottes reculeraient toutefois de 2 % dans le bassin Sud-Ouest tandis qu'ils progresseraient dans le bassin Ouest. Ces deux bassins fournissent respectivement 46 et 29 % des approvisionnements nationaux annuels. Les perspectives de rendements seraient par ailleurs très bien orientées pour la région PACA.

Calendrier de production

Le repli sur un an des récoltes observé jusqu'en juillet a quelque peu marqué le pas en août. Par la suite, la production de septembre, qui s'accroît habituellement avec une récolte du bassin Ouest plus présente en cette saison marque un nouveau recul de la production par rapport à 2015-2016. A partir d'octobre, les perspectives de production apparaissent plus favorables. Le pic de production est traditionnellement attendu en novembre, où il devrait dépasser les volumes de la campagne 2015-2016.

Les indicateurs

Les arrachages de carottes seraient en légère progression par rapport à 2011-2015

Campagne de production 2016-2017 (mai 2016 à avril 2017)

Unités : surface : ha production : t

Estimations au 01-Oct-2016		Ouest	Sud Ouest	Sud Est	Autres bassins	France
Surface	Total campagne	2 065	3 824	802	1 510	8 201
	Evol 1 an	0%	-1%	2%	///	0%
	Evol Moy 5 ans	1%	7%	0%	///	4%
Production	Total campagne	99 533	157 396	31 945	55 681	344 555
	Evol 1 an	2%	-2%	16%	///	1%
	Evol Moy 5 ans	4%	10%	-1%	///	2%

Source : Agreste

Mises en perspective

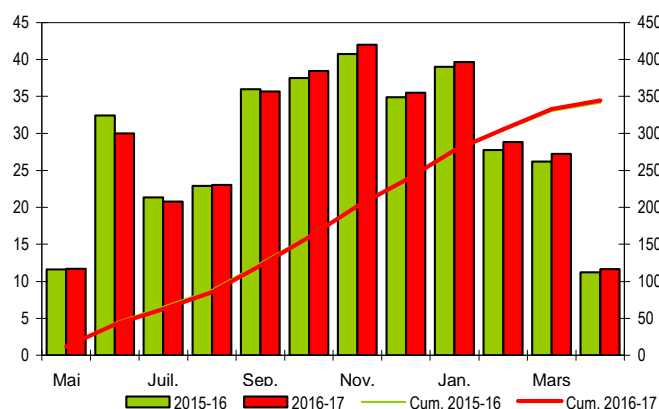
Le pic de production, attendu en novembre, devrait être supérieur à celui de 2015-2016

Calendrier national de production de carotte

Production et cumul campagnes 2015-2016 et 2016-2017

Etabli au 01-Oct-2016

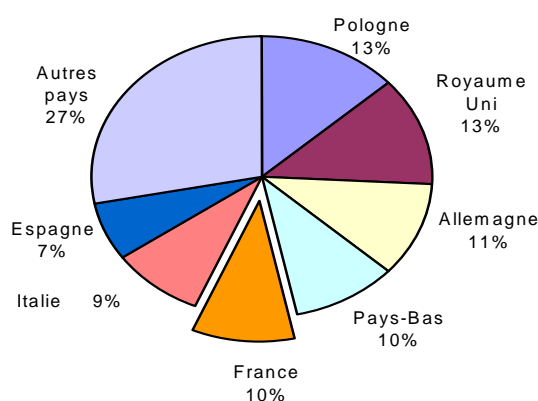
unité : 1000 t



Source : Agreste

Production européenne de carotte en 2013

Total : 5139 (1000 tonnes)



Source : Eurostat et estimations SSP

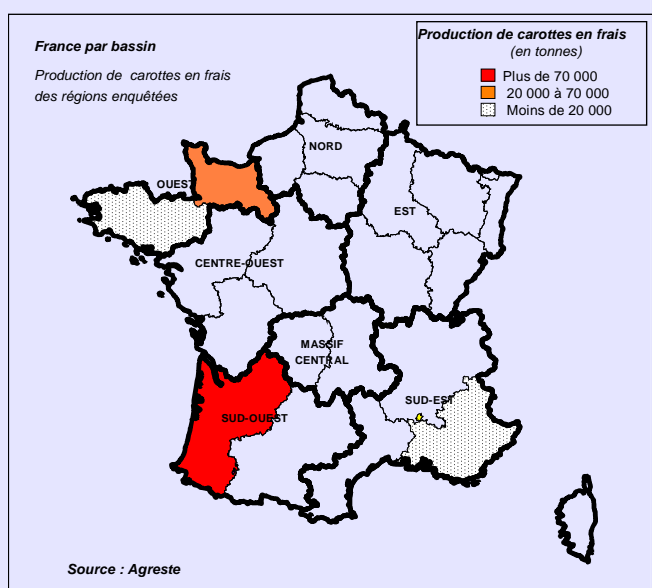
Méthodologie

Les données de conjoncture légumière (surfaces, productions et calendriers) sont fournies selon le découpage par bassins de production représenté sur la carte ci-dessous. Les régions non enquêtées au sein d'un bassin sont estimées en appliquant aux données de la Statistique Agricole Annuelle (SAA) l'évolution moyenne des régions enquêtées du bassin. Quand un bassin n'est pas enquêté, l'estimation est fournie par les données de la SAA corrigées par l'évolution moyenne des bassins enquêtés.

L'enquête de conjoncture "**Carotte**" concerne uniquement la carotte consommée en frais (primeur et conservation). Elle porte sur 4 régions réparties dans 3 bassins de production :

- **OUEST** : Les régions Basse-Normandie et Bretagne représentent 31 % de la production nationale ;
- **SUD-OUEST** : La région Aquitaine représente 45 % de la production nationale ;
- **SUD-EST** : La région P.A.C.A. représente 3 % de la production nationale.

L'ensemble de ces régions représente en 2014, 79 % de la production française de carottes primeur et de conservation (les carottes destinées à l'industrie sont exclues).



Composition des bassins de production	
Bassin	Région
Centre-Ouest	Centre, Pays-de-la-Loire, Poitou-Charentes
Est	Alsace, Bourgogne, Champagne-Ardenne, Franche-Comté, Lorraine
Massif-Central	Auvergne, Limousin
Nord	Haute-Normandie, Ile-de-France, Nord-Pas-de-Calais, Picardie
Ouest	Basse-Normandie, Bretagne
Sud-Est	Corse, Languedoc-Roussillon, Provence-Alpes-Côte d'Azur, Rhône-Alpes
Sud-Ouest	Aquitaine, Midi-Pyrénées

Les données de conjoncture légumière sont publiées en se fondant sur l'hypothèse que le reste de la saison ne connaîtra pas d'événements particuliers susceptibles d'affecter la récolte finale.

Calendrier de publication des infos rapides - Carotte :

Février - avril - juin - août - octobre - décembre

Pour en savoir plus

Toutes les séries conjoncturelles publiées pour le thème de cette Infos Rapides sont présentes dans l'espace « Données en ligne » du site Internet de la statistique agricole :

www.agreste.agriculture.gouv.fr



Agreste : la statistique agricole

Ministère de l'Agriculture, de l'Agroalimentaire et de la Forêt
Secrétariat Général
SERVICE DE LA STATISTIQUE ET DE LA PROSPECTIVE
3 rue Barbet de Jouy - 75349 Paris 07 SP
Site Internet : www.agreste.agriculture.gouv.fr

Directrice de la publication : Béatrice Sédillot
Rédacteur : Sylvie Bernadet
Composition : SSP
Dépôt légal : à parution

© Agreste 2016

Cette publication est disponible à parution sur le site Internet de la statistique agricole
<http://www.agreste.agriculture.gouv.fr> (dans la rubrique Conjoncture)