



juin 2016

Infos rapides

### Carotte - N° 1/6

## Malgré le repli des surfaces, les premières prévisions font état d'une légère hausse de la production

***E***n ce début de campagne 2016-2017, les estimations de production annoncent une hausse modérée de 1 % sur un an et de 2 % par rapport à la moyenne quinquennale. Les superficies reculeraient de 1 % sur un an mais progresseraient de 3 % par rapport à la moyenne 2011-2015.

*Les niveaux des prix sont en retrait par rapport au début de la campagne précédente mais en progression sur les cinq dernières campagnes. Les échanges extérieurs de carotte sont encore limités à ce stade de la campagne en termes de volumes : les importations reculent de 3 % depuis le début de l'année 2016, limitant ainsi le déficit du solde commercial.*

#### Sommaire

**Commercialisation** page 2  
Le bassin Sud-Ouest assure la majeure partie de la production au mois de juin

**Production et surface** page 3  
Le léger repli des surfaces est compensée par la progression des récoltes

**Sources et définitions** page 4

**Pour en savoir plus** page 4

## Les faits marquants

## Le bassin Sud-Ouest assure la majeure partie de la production au mois de juin

Les exportations de carottes, traditionnellement faibles en cette période de l'année pendant laquelle la production est encore réduite, reculent de 3 % entre janvier et avril 2016. Le premier client de la France, la Belgique réduit ses achats de 8 % quand sur la même période les exportations à destination du Royaume-Uni sont presque multipliées par sept. Le bassin Sud-Ouest assure encore seul l'approvisionnement du marché à l'export à cette période de l'année.

Les importations reculent de 3 % pour les quatre premiers mois de l'année : 43 % des apports étrangers de carottes sur les marchés français sont originaires de Belgique (en baisse de 19 %) et 23 % sont originaires d'Espagne (en hausse de 33 %). Ainsi

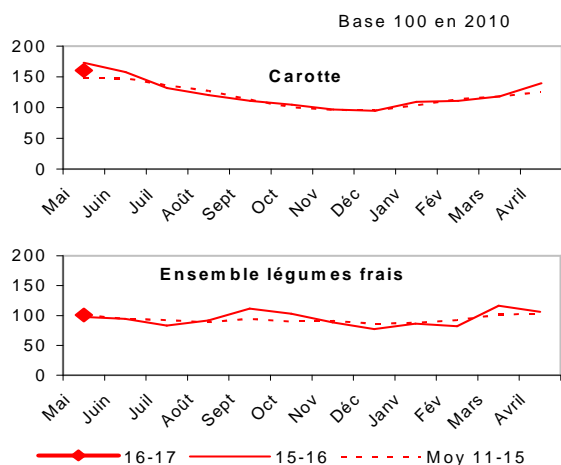
le déficit commercial se comble de 19 % par rapport à la même période en 2015.

La campagne s'amorce à des niveaux de prix en repli de 7 % par rapport au début de campagne 2015-2016, mais en progression de 8 % par rapport à la moyenne quinquennale. Les épisodes météorologiques récents risquent localement de limiter la production et ainsi de favoriser une remontée des prix. Les récoltes de carottes sont en effet tributaires de la météo qui peut rendre difficile voire impossible la récolte mécanique, augmenter les écarts de tri, et favoriser le développement de ravageurs des cultures.

## Les indicateurs

## Les prix sont en légère progression par rapport à la moyenne 2011-2015

### Indice des Prix Agricoles à la Production



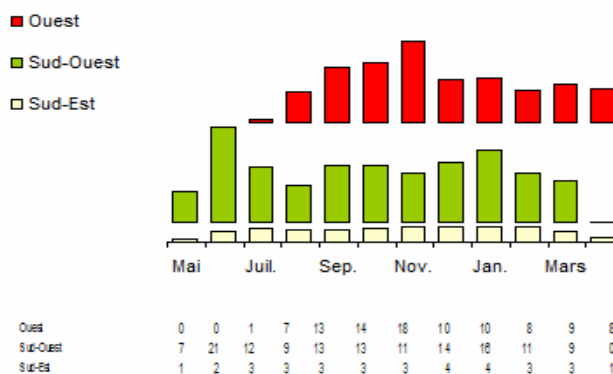
Source : Agreste - INSEE

### Calendriers régionaux de production de carotte

Production de la campagne 2016-17

Etabli au 01-Juin-2016

unité : 1000 t



Source : Agreste

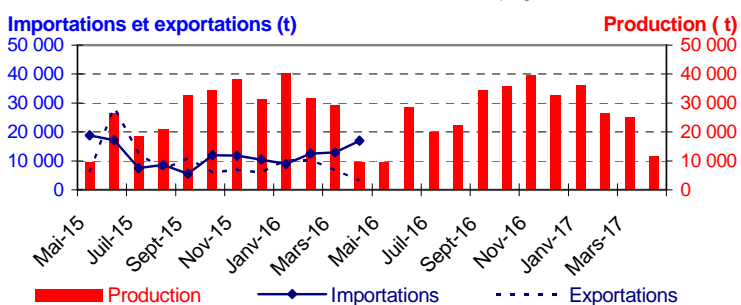
## Mise en perspective

## Les importations sont en repli sur les 4 premiers mois de 2016

### Production et commerce extérieur de carotte

Etabli au 01-Juin-2016

Campagnes 2015-16 et 2016-17



Source : Douanes - (poste : "carotte et navet") et estimations SSP

### Commerce extérieur de la France en 2015

Situation au 01-Juin-2016	Quantité (tonnes)		
	Importations	Exportations	Solde
Monde	144 675	110 923	-33 752
U.E. à 28	122 584	104 126	-18 458
Pays-Tiers	22 091	6 797	-15 294
Belgique	70 330	48 070	-22 259
Espagne	22 446	9 752	-12 694
Portugal	5 891	3 528	-2 363
Royaume-Uni	1 469	15 918	14 450

Source : Douanes - (poste : "carotte et navet")

## Production et surface

### Les faits marquants

### Le léger repli des surfaces est compensée par la progression des récoltes

#### **Surface : 8 150 ha (- 1 %)**

La tendance baissière observée au cours de la campagne précédente semble se poursuivre. Ainsi, l'ensemble des superficies en carotte sont en léger repli de 1 % sur un an. Le recul de 4 % dans le bassin Ouest concerne exclusivement la région Basse-Normandie, qui représente près de 82 % des superficies de ce bassin. La culture de carotte est majoritairement présente dans le bassin Sud Ouest, où l'Aquitaine contribue à 46 % des surfaces nationales, en proportion stable sur un an.

#### **Production : 346 370 t (1 %)**

En ce début de campagne 2016-2017, les premières prévisions de récoltes font état d'une progression de 1 % sur un an et de 2 % par rapport à la moyenne des cinq dernières campagnes. Tandis que le principal bassin de production du Sud Ouest (47% des récoltes

françaises) reste stable sur un an, les régions du bassin Sud Est progresseraient de 6 % sur des volumes comparativement réduits. La pluviométrie importante en mai, cumulée aux fortes précipitations début juin sur une grande partie du territoire, pourraient conduire à une révision à la baisse de ces premières prévisions. En effet, quelques jours d'expositions à une saturation en eau du sol suffisent à élever le nombre de racines altérées dans la récolte.

#### **Calendrier de production**

Le bassin Sud Ouest assure une production tout au long de l'année. Encore absentes à l'heure actuelle mais représentant 28 % de la production annuelle, les régions Basse Normandie et Bretagne devraient monter en puissance à partir du mois d'août et assurer une production jusqu'à la fin de la campagne, sous réserve d'une météo favorable.

### Les indicateurs

### La région Sud Ouest demeure la première région productrice

#### Campagne de production 2016-2017 (mai 2016 à avril 2017)

Unités : surface : ha production : t

Estimations au 01-Juin-2016		Ouest	Sud Ouest	Sud Est	Autres bassins	France
Surface	Total campagne	2 065	3 824	795	1 470	8 154
	Evol 1 an	-4%	-1%	3%	///	-1%
	Evol Moy 5 ans	0%	7%	-1%	///	3%
Production	Total campagne	98 453	162 614	32 170	53 134	346 370
	Evol 1 an	-1%	0%	6%	///	1%
	Evol Moy 5 ans	3%	13%	-2%	///	2%

Source : Agreste

### Mises en perspective

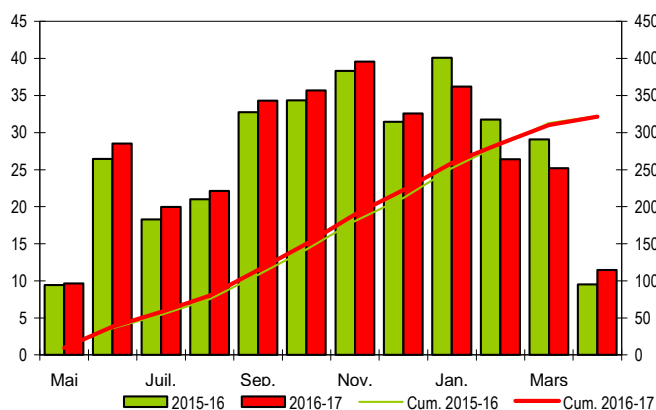
### La production en légère hausse par rapport à la campagne 2015-2016

#### Calendrier national de production de carotte

Production et cumul campagnes 2015-2016 et 2016-2017

Etabli au 01-Juin-2016

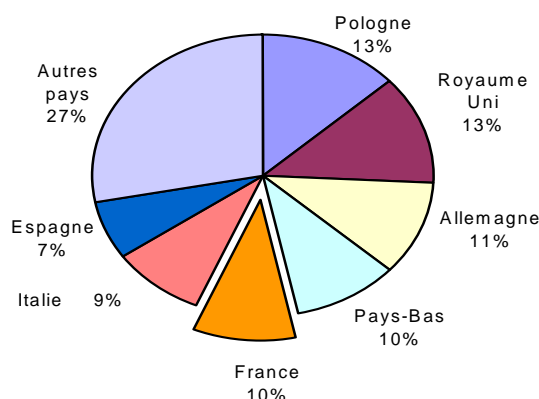
unité : 1000 t



Source : Agreste

#### Production européenne de carotte en 2013

Total : 5139 (1000 tonnes)



Source : Eurostat et estimations SSP

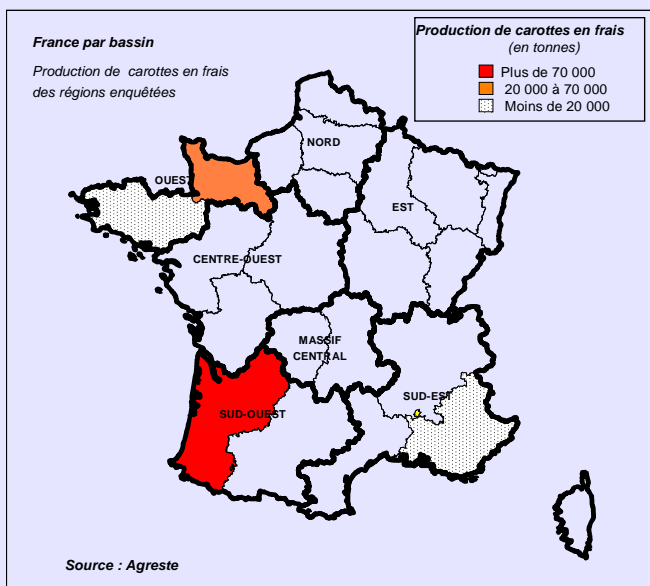
## Méthodologie

Les données de conjoncture légumière (surfaces, productions et calendriers) sont fournies selon le découpage par bassins de production représenté sur la carte ci-dessous. Les régions non enquêtées au sein d'un bassin sont estimées en appliquant aux données de la Statistique Agricole Annuelle (SAA) l'évolution moyenne des régions enquêtées du bassin. Quand un bassin n'est pas enquêté, l'estimation est fournie par les données de la SAA corrigées par l'évolution moyenne des bassins enquêtés.

L'enquête de conjoncture "**Carotte**" concerne uniquement la carotte consommée en frais (primeur et conservation). Elle porte sur 4 régions réparties dans 3 bassins de production :

- **OUEST** : Les régions Basse-Normandie et Bretagne représentent 31 % de la production nationale ;
- **SUD-OUEST** : La région Aquitaine représente 45 % de la production nationale ;
- **SUD-EST** : La région P.A.C.A. représente 3 % de la production nationale.

L'ensemble de ces régions représente en 2014, 79 % de la production française de carottes primeur et de conservation (les carottes destinées à l'industrie sont exclues).



Composition des bassins de production	
Bassin	Région
Centre-Ouest	Centre, Pays-de-la-Loire, Poitou-Charentes
Est	Alsace, Bourgogne, Champagne-Ardenne, Franche-Comté, Lorraine
Massif-Central	Auvergne, Limousin
Nord	Haute-Normandie, Ile-de-France, Nord-Pas-de-Calais, Picardie
Ouest	Basse-Normandie, Bretagne
Sud-Est	Corse, Languedoc-Roussillon, Provence-Alpes-Côte d'Azur, Rhône-Alpes
Sud-Ouest	Aquitaine, Midi-Pyrénées

Les données de conjoncture légumière sont publiées en se fondant sur l'hypothèse que le reste de la saison ne connaîtra pas d'événements particuliers susceptibles d'affecter la récolte finale.

### Calendrier de publication des infos rapides - Carotte :

Février - avril - juin - août - octobre - décembre

## Pour en savoir plus

Toutes les séries conjoncturelles publiées pour le thème de cette Infos Rapides sont présentes dans l'espace « Données en ligne » du site Internet de la statistique agricole :

[www.agreste.agriculture.gouv.fr](http://www.agreste.agriculture.gouv.fr)



## Agreste : la statistique agricole

Ministère de l'Agriculture, de l'Agroalimentaire et de la Forêt  
Secrétariat Général  
SERVICE DE LA STATISTIQUE ET DE LA PROSPECTIVE  
3 rue Barbet de Jouy - 75349 Paris 07 SP  
Site Internet : [www.agreste.agriculture.gouv.fr](http://www.agreste.agriculture.gouv.fr)

Directrice de la publication : Béatrice Sédillot  
Rédacteur : Félix Kane  
Composition : SSP  
Dépôt légal : à parution

© Agreste 2016

Cette publication est disponible à parution sur le site Internet de la statistique agricole

<http://www.agreste.agriculture.gouv.fr> (dans la rubrique Conjoncture)