



Mai 2015

Infos rapides

Pêche – N° 1/5

Une récolte 2015 prévue en baisse

AU 1^{er} mai 2015, le potentiel de production en pêches, nectarines, brugnons et pavies pourrait diminuer de 4 % par rapport à la récolte de 2014. Compte-tenu du retard de végétation et d'un éclaircissage prévu peu important, la première estimation est encore provisoire. Des incidents climatiques ou sanitaires peuvent survenir jusqu'à la récolte et faire évoluer cette estimation.

Sommaire

Production et surface	page 2
Production prévue en retrait par rapport à 2014	
Commercialisation	page 3
En 2014, l'indice de chiffre d'affaires national recule	

Méthodologie page 4

Pour en savoir plus page 4

Production et surface

Les faits marquants : Production prévue en retrait par rapport à 2014

Au 1^{er} mai 2015, la production annuelle de pêches, nectarines, brugnons et pavies est estimée à 221 000 tonnes. Ce niveau de production serait inférieur à celui de l'an dernier de 4 % et de 16 % à la moyenne 2010-2014, compte-tenu de la baisse des surfaces sur cette période de 13 %. La récolte pourrait être retardée comparée à l'an passé.

En **Languedoc-Roussillon**, la végétation présente un retard de 5 à 15 jours. Les pluies abondantes de mars ainsi que les épisodes de vent violent pourraient avoir une incidence sur le rendement. L'érosion des surfaces se poursuit (- 5 %).

En région **PACA**, la production est estimée en baisse. La charge des arbres après floraison serait réduite. L'éclaircissage s'annonce faible mais un rattrapage par l'augmentation des calibres est toujours possible jusqu'à la récolte. La végétation enregistre une di-

zaine de jours de retard.

En **Rhône-Alpes**, le potentiel de production s'annonce légèrement moins important que celui de l'an dernier. Compte tenu du retard de végétation, cette estimation est susceptible d'être révisée lors des prochaines publications.

Selon les premières prévisions d'avril de MEDFEL, la récolte prévisionnelle européenne annonce une stabilité par rapport à celle de 2014 et une hausse de 5 % comparée à la moyenne 2009-2013. La production espagnole progresserait de 3 % sur un an, dépassant le niveau moyen 2009-2013 de 40 %. La production des autres pays, hormis la France, pourrait être stable.

Les indicateurs : Production prévue inférieure à celle de 2014

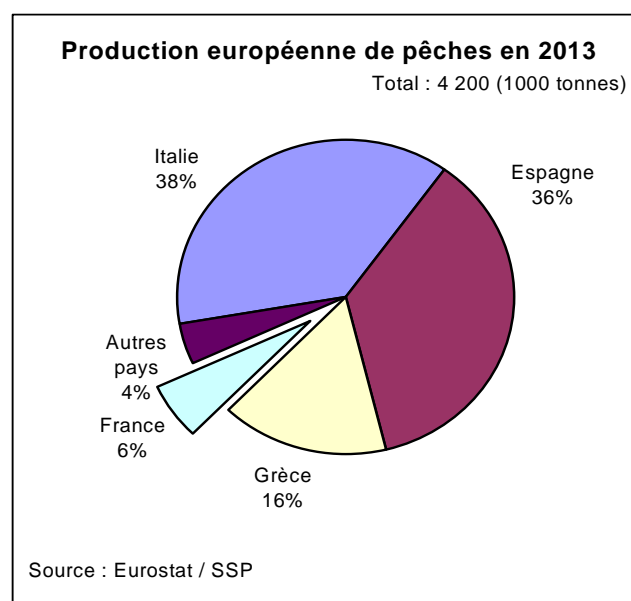
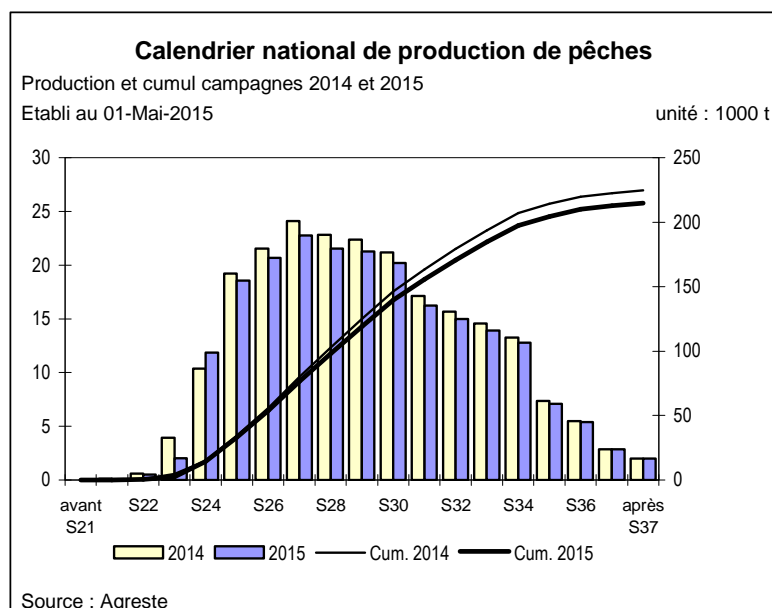
Surface et production de pêches (y c. nectarines et brugnons)

Unités : surface : 1000 ha production : 1000 t

Estimations au 01-Mai-2015		Languedoc Roussillon	Prov.-Alpes-Côte d'Azur	Rhône-Alpes	France
Surface	Total surfaces	4,5	2,3	1,9	10,1
	<i>Evol 1 an *</i>	-5%	1%	0%	-2%
	<i>Evol 5 ans **</i>	-14%	-12%	-16%	-13%
Production	Dont nectarine, brugnon	48,3	25,6	17,3	99,5
	Dont pêche	48,7	29,6	23,9	115,3
	Total production	100,7	57,4	41,3	220,8
	<i>Evol 1 an *</i>	-5%	-4%	-4%	-4%
	<i>Evol 5 ans **</i>	-15%	-22%	-18%	-16%

Source : Agreste * année précédente (statistique agricole annuelle) ** évolution par rapport à la moyenne 2010 à 2014 (statistique agricole annuelle)

Mises en perspectives : La France quatrième producteur de pêches en Europe



Commercialisation

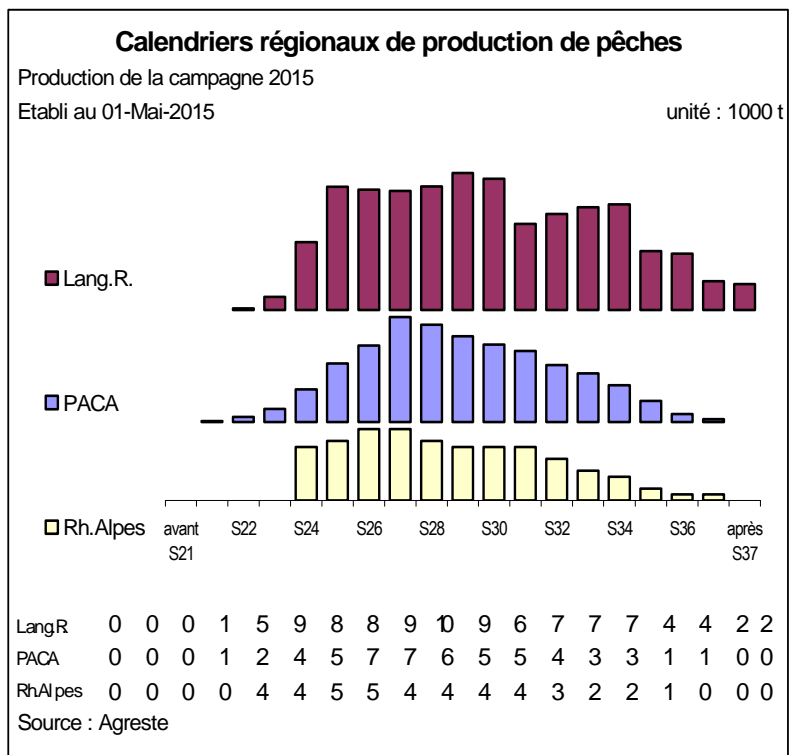
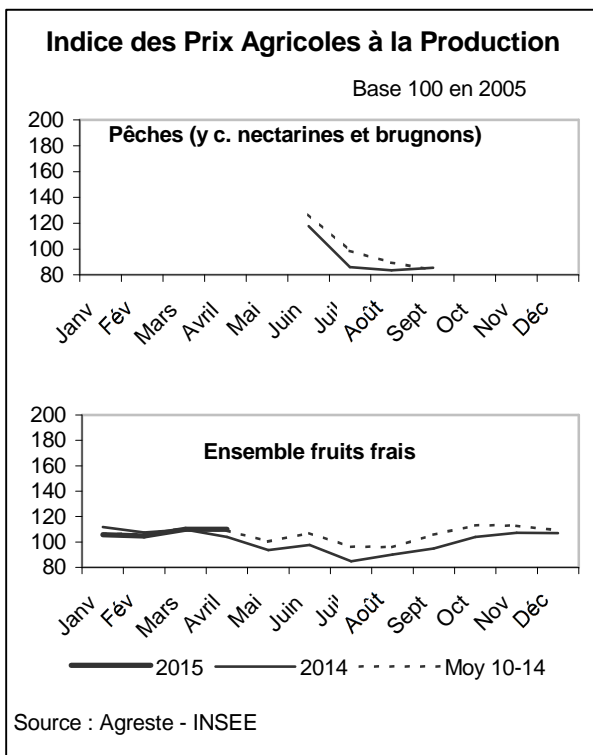
Les faits marquants : En 2014, l'indice de chiffre d'affaires national recule

La campagne de commercialisation 2015 n'a pas encore débuté pour les pêches et nectarines françaises.

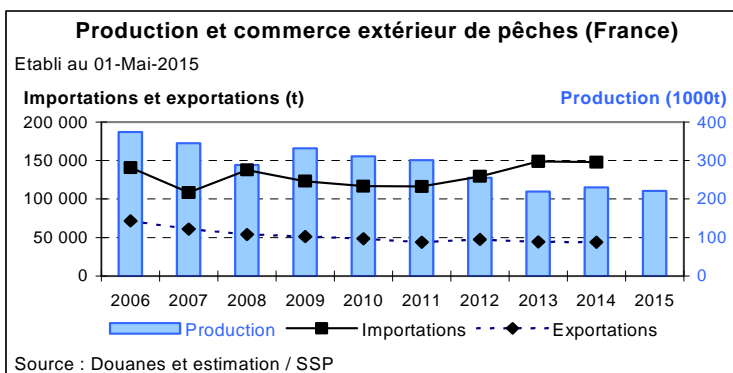
En 2014, les cours moyens ont baissé de 20 % sur un an et de 4 % comparés à la moyenne 2009-2013. L'afflux de production en début de campagne, en avance par rapport aux autres années, a déséquilibré d'emblée le marché. Fin juin, les apports sur les marchés de pêches des différentes régions de production se télescopaient entre eux et avec les importations espagnoles. Les cours de la pêche étaient déjà inférieurs à la moyenne 2009-2013 de 6 % en juin, alors que le climat chaud favorisait encore leur consommation. Puis les conditions climatiques pluvieuses et relativement fraîches du reste de l'été ont ralenti la consommation des fruits. Les stocks se sont accumulés. En août, l'offre déclinait au fil des semaines. Néanmoins, cette

diminution des mises en marché et des stocks s'avérait insuffisante pour assurer une franche remontée des cours. L'indice des prix à la production était inférieur de 4 % à la moyenne quinquennale. Les prix de la pêche importée espagnole se situaient en dessous de leur niveau moyen 2009-2013 pour les mois de juin (- 15%), juillet (- 13 %) et août (- 11 %). Sur l'ensemble de la campagne, l'indice de chiffre d'affaires national de 2014 reculait de 9 % comparé à celui de 2013 et de 14 % comparé à la moyenne quinquennale.

Les indicateurs : En 2014, cours en dessous de la moyenne quinquennale



Mises en perspectives : Les importations sont stabilisées en 2014



Commerce extérieur de la France en 2014

Situation au 01-Mai-2015	Pêche (y c. nectarine brugnon) (tonne)		
	Importations	Exportations	Solde
Monde	147 776	43 921	-103 855
U.E. à 28	138 072	32 799	-105 273
Pays-Tiers	9 703	11 122	1 418
Espagne	133 045	4 575	-128 470
Italie	2 051	6 472	4 421
Allemagne	1 630	10 303	8 673
Belgique - Lux.	84	9 283	9 199
Royaume-Uni	2	1 244	1 242

Source : Douanes

Méthodologie

Les données de conjoncture fruitière (surfaces, productions, calendriers) sont fournies selon le découpage par région. Les données régionales peuvent être obtenues par extrapolation de données départementales (à partir des données de Statistique Agricole Annuelle (SAA) de l'année précédente), ou à partir d'échantillons régionaux, selon la localisation des vergers et les spécifications régionales. Les chiffres de la SAA peuvent évoluer en fonction de la version de celle-ci, ce qui peut induire des changements dans les niveaux de la prévision.

L'enquête de conjoncture « **pêche** » porte sur 3 régions :

- **LANGUEDOC-ROUSSILLON** : 46 % de la production nationale en 2014 ;
- **PROVENCE-ALPES-CÔTE-D'AZUR** : 26 % de la production nationale en 2014 ;
- **RHONE-ALPES** : 19 % de la production nationale en 2014.

L'ensemble des régions suivies en conjoncture représentait 91 % de la production nationale en 2014.

L'évolution des cours ou des prix de la pêche, toute variétés confondues, est mesurée par l'Indice des Prix des Produits Agricoles à la Production (IPPAP).

Calendrier de publication des Infos Rapides – Pêche :

Mai – Juin – Juillet – Août – Septembre

Avertissement

Les prévisions de production de pêches sont estimées à partir d'échantillons régionaux d'observations quantitatives et qualitatives, provenant de sources multiples. Elles sont publiées en se fondant sur l'hypothèse que le reste de la saison ne connaîtra pas d'événements particuliers susceptibles d'affecter la récolte finale. Les dernières prévisions ont été arrêtées au premier mai, sur la base de données transmises fin avril.

Pour en savoir plus

Toutes les séries conjoncturelles publiées pour le thème de cette Infos Rapides sont présentes dans l'espace « Données en ligne » du site Internet de la statistique agricole :

<http://www.agreste.agriculture.gouv.fr>

Les séries de prix peuvent être consultées sur le site Internet du RNM (Réseau des Nouvelles des Marchés) :

<http://www.snm.franceagrimer.fr>

MEDFEL est le salon international de la filière fruits et légumes de l'EuroMéditerranée, qui se tient chaque année début mai et qui diffuse notamment des prévisions de production de pêches et d'abricots des principaux pays européens (www.medfel.com)



Agreste : la statistique agricole

Ministère de l'Agriculture, de l'Agroalimentaire et de la Forêt
Secrétariat Général

SERVICE DE LA STATISTIQUE ET DE LA PROSPECTIVE

12 rue Henri Rol-Tanguy - TSA 70007 - 93555 MONTREUIL SOUS BOIS Cedex
Tél : 01.49.55.85.85 – site Internet : www.agreste.agriculture.gouv.fr

Directrice de la publication : Béatrice Sédillot

Rédacteur : Laurent Bernadette

Véronique Bouchard-Aerts

Composition : SSP

Dépôt légal : à parution

© Agreste 2015

Cette publication est disponible à parution sur le site Internet de la statistique agricole
<http://www.agreste.agriculture.gouv.fr> (dans la rubrique Conjoncture)