



# Agreste Conjoncture

## Légumes



décembre 2014

Infos rapides

## Endive - N° 2/5

### Une offre modérée pour répondre à une demande régulière

**L**es premiers mois de la campagne 2014-2015 sont favorables aux cours de l'endive. Les prix progressent régulièrement depuis la rentrée de septembre et ils sont, en novembre, supérieurs à la moyenne 2009-2013, en légère hausse par rapport à ceux de la campagne précédente.

**Pour cette nouvelle campagne, la baisse des superficies et de la production de racines sur un an est supérieure à 20 %. Les rendements sont demeurés au niveau de ceux des récoltes de 2013. La production de chicons, inférieure à celle de la campagne précédente, devrait cependant connaître un repli plus modéré.**

### Sommaire

<b>Commercialisation</b>	page 2
Une baisse de l'offre imputable à une baisse ponctuelle de productivité	
<b>Production et surface</b>	page 3
La production est particulièrement maîtrisée en ce début de campagne	

**Méthodologie** page 4

**Pour en savoir plus** page 4

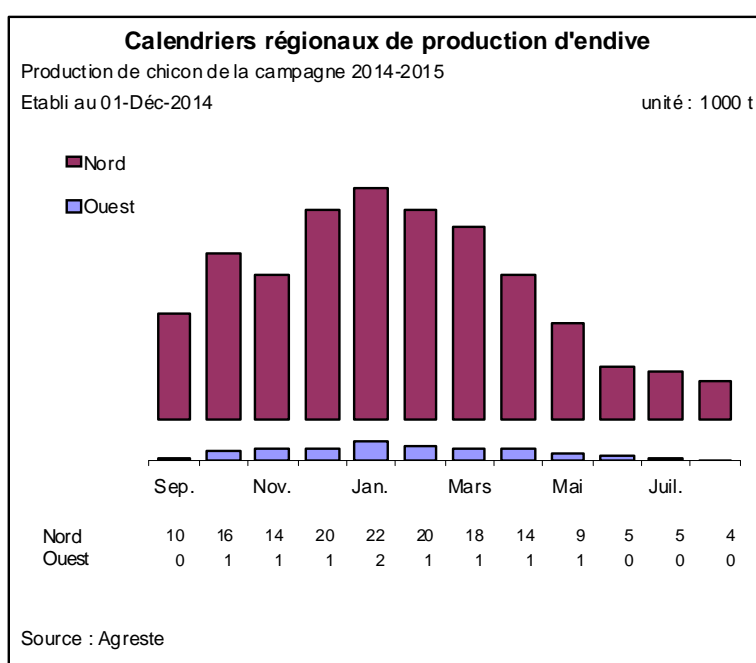
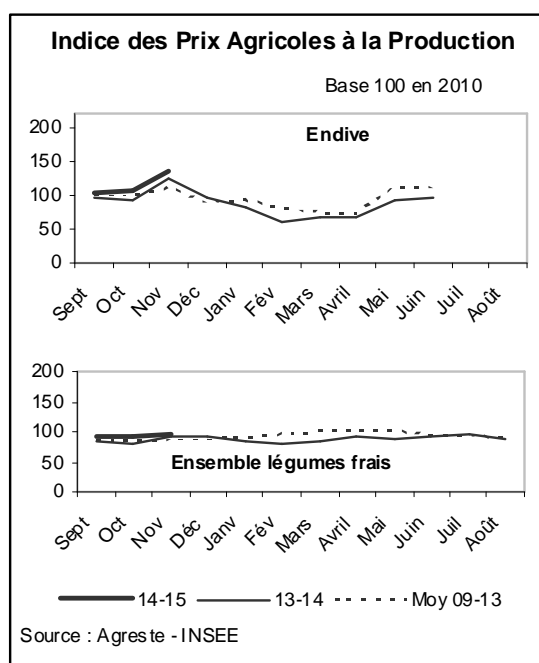
## COMMERCIALISATION

### Les faits marquants : une baisse de l'offre imputable à une baisse ponctuelle de productivité

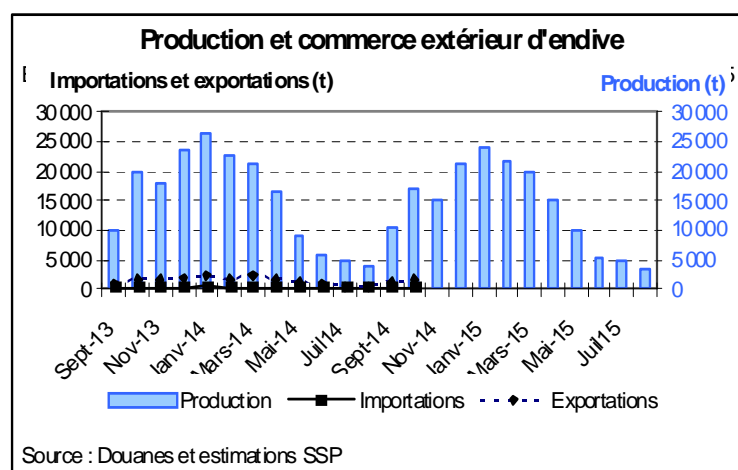
En début de campagne, à la rentrée de septembre, les prix ont débuté en légère hausse par rapport à la moyenne 2009-2013 mais en nette progression sur ceux de la campagne précédente. Cette orientation se prolonge en octobre et s'amplifie au cours du mois de novembre. Les cours sont alors en progression sur un an et en forte hausse par rapport à la moyenne 2009-2013. Cette situation favorable pour les prix s'explique en partie par une demande assez vive face à une offre particulièrement réduite depuis le mois d'octobre et qui le demeure par la suite par rapport à la campagne précédente. Ainsi le déficit de production, pour les mois d'octobre et de novembre cumulé, atteint 16 % par rapport à la même période de 2013. Cette situation, qui pourrait traduire une volonté de

maîtriser le niveau de l'offre en laissant une partie des installations de forçage au repos après une dernière campagne marquée par une longue période difficile sur les marchés, semble plutôt être le signe de difficultés au niveau de la production. Ainsi, les racines stockées depuis la récolte 2013 ou celles issues des arrachages récents ne permettent pas d'obtenir de bonnes performances en forçage. La productivité des installations est en retrait sous l'effet de la baisse de qualité ou du manque de maturité des racines exploitées. En septembre, les importations sont en repli de 20 % par rapport à 2013 alors que les exportations, cinq fois plus importantes, progressent à cette période de 25 %.

### Les indicateurs : les prix parviennent en novembre à prolonger le redressement amorcé dès la rentrée



### Mises en perspectives : les exportations sont cinq fois plus importantes que les importations en septembre



**Commerce extérieur de la France en 2013**

Situation au 01-Déc-2014	Quantité (tonne)		
	Importations	Exportations	Solde
Monde	3 477	20 031	16 554
U.E. à 28	3 458	19 681	16 224
Pays-Tiers	19	350	330
Belgique	2 592	4 471	1 879
Pays-Bas	595	47	-549
Italie	27	6 430	6 403
Espagne	22	1 667	1 646
Allemagne	222	7 019	6 797

Source : Douanes

## Production et surface

**Les faits marquants :** la production est particulièrement maîtrisée en ce début de campagne

### Surface : 8 130 ha (- 21 %)

Les superficies en culture pour les racines d'endives sont en forte baisse sur un an. Ce mouvement de repli au niveau national est le résultat de la tendance sur les deux premières régions de production qui regroupent plus de 90 % des surfaces. Ainsi la baisse en région Nord-Pas-de-Calais dépasse 23 % par rapport à la campagne précédente et en Picardie la diminution est de 21 %. La région Bretagne conserve des étendues stables avec 400 ha, superficie identique à celle de la campagne 2013-2014, mais ce secteur de production ne représente que 5 % des cultures de l'hexagone pour cette campagne.

### Production de racines : 228 560 t (- 21 %)

La production de racines se replie de manière identique aux superficies. Les rendements demeurent stables par rapport à ceux de la campagne

précédente sur l'ensemble des régions.

### Production de chicons : 168 000 t (- 8 %)

La production de chicons est en diminution sur un an mais cette baisse est cependant moins importante que celles des superficies et des récoltes de racines. Les fortes disponibilités en fin de campagne 2013-2014 au niveau des installations de conservation de racines devraient permettre de préserver une partie du potentiel de production.

### Calendrier de production :

Les livraisons des installations de forçage sont demeurées réduites depuis la rentrée et la production de chicons est chaque mois en repli sur un an entre octobre et avril. Les livraisons mensuelles sont appelées à demeurer en retrait sur un an au cours de l'hiver et du printemps.

**Les indicateurs** la superficie et la production de racines sont particulièrement en repli

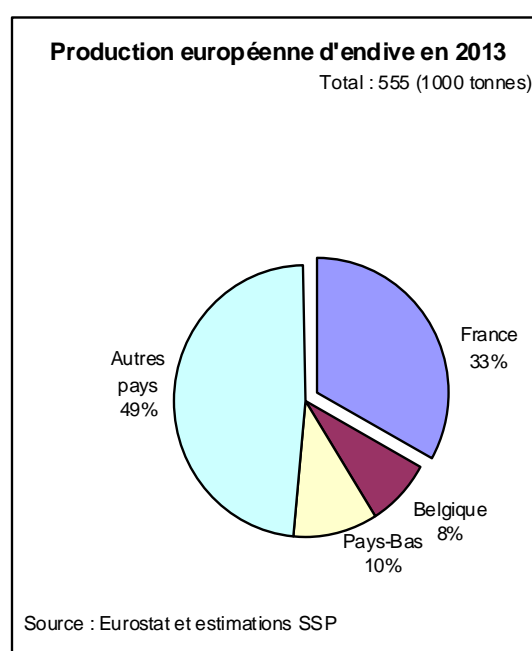
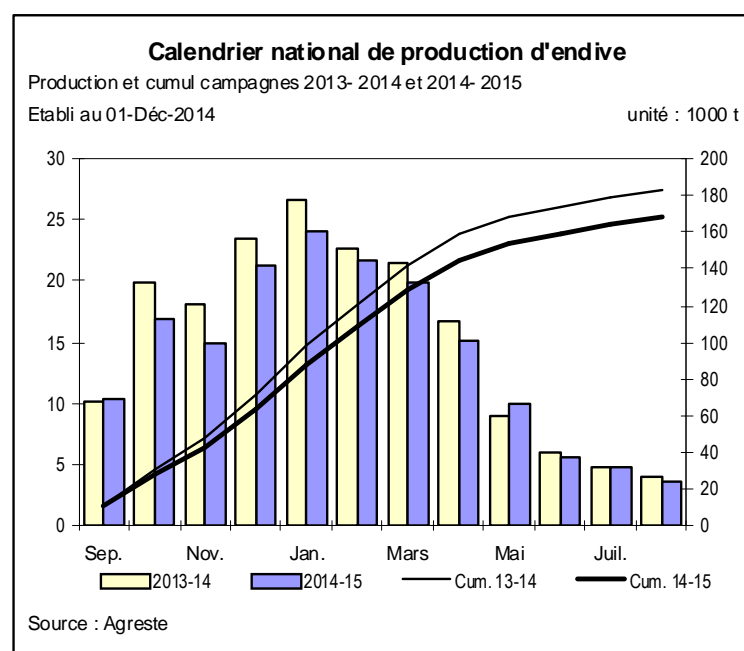
Campagne de production (\*)

Estimations au 01-Déc-2014	Nord	Ouest	Autres bassins	France
<b>Surface en racines d'endives (ha)</b>	7 285	575	272	8 132
<i>Evol 1 an</i>	<b>-23%</b>	<b>0%</b>	///	<b>-21%</b>
<i>Evol 5 ans</i>	<b>-30%</b>	<b>-12%</b>	///	<b>-29%</b>
<b>Production de racines d'endives (t)</b>	210 460	10 442	7 655	<b>228 557</b>
<i>Evol 1 an</i>	<b>-22%</b>	<b>3%</b>	///	<b>-21%</b>
<i>Evol 5 ans</i>	<b>-33%</b>	<b>19%</b>	///	<b>-32%</b>
<b>Production de racines d'endives (million)</b>	1 166	77	43	1 286
<b>Production de chicons d'endives (t)</b>	153 420	9 105	5 442	<b>167 967</b>
<i>Evol 1 an</i>	<b>-8%</b>	<b>-1%</b>	///	<b>-8%</b>
<i>Evol 5 ans</i>	<b>-15%</b>	<b>-14%</b>	///	<b>-15%</b>

(\*) Racines d'endives (mai 2014 à novembre 2014) ; Chicons (septembre 2014 à août 2015)

Source : Agreste

**Mises en perspectives :** les récoltes sont, jusqu'au printemps, chaque mois en baisse sur un an



## Méthodologie

Les données de conjoncture légumière (surfaces, productions et calendriers) sont fournies selon le découpage par bassins de production représenté sur la carte ci-dessous. Les régions non enquêtées au sein d'un bassin sont estimées en appliquant aux données de la Statistique Agricole Annuelle (SAA) l'évolution moyenne des régions enquêtées du bassin. Quand un bassin n'est pas enquêté, l'estimation est fournie par les données de la SAA corrigées par l'évolution moyenne des bassins enquêtés.

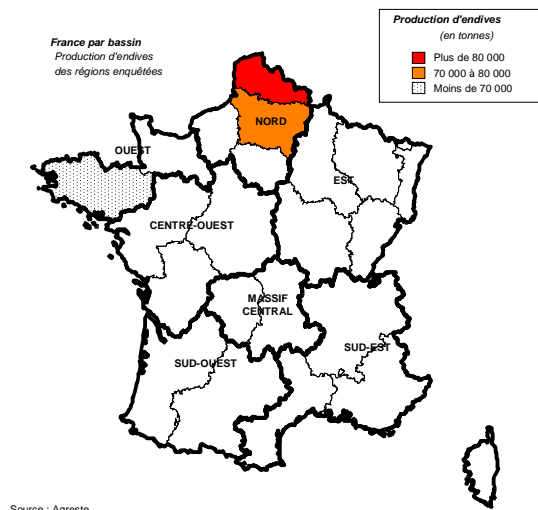
L'enquête de conjoncture "**Endive**" porte sur 3 régions réparties dans 2 bassins de production :

- **NORD** : Les régions Nord-Pas-de-Calais et Picardie représentent 91 % de la production nationale;

- **OUEST** : La région Bretagne représente 4 % de la production nationale.

Le bassin de production EST n'est plus suivi en conjoncture depuis la campagne 2010/2011.

L'ensemble de ces régions représente en 2013, 95 % de la production française d'endive.



## Composition des bassins de production

Bassin	Région
Centre-Ouest	Centre, Pays-de-la-Loire, Poitou-Charentes
Est	Alsace, Bourgogne, Champagne-Ardenne, Franche-Comté, Lorraine
Massif-Central	Auvergne, Limousin
Nord	Haute-Normandie, Ile-de-France, Nord-Pas-de-Calais, Picardie
Ouest	Basse-Normandie, Bretagne
Sud-Est	Corse, Languedoc-Roussillon, Provence-Alpes-Côte d'Azur, Rhône-Alpes
Sud-Ouest	Aquitaine, Midi-Pyrénées

## Calendrier de publication des infos rapides - Endive :

Février - avril - juin - octobre - décembre

## Pour en savoir plus

Toutes les séries conjoncturelles publiées pour le thème de cette Infos Rapides sont présentes dans l'espace « Données en ligne » du site Internet de la statistique agricole :

<http://www.agreste.agriculture.gouv.fr>



## Agreste : la statistique agricole

Ministère de l'Agriculture, de l'Agroalimentaire et de la Forêt  
Secrétariat Général

**SERVICE DE LA STATISTIQUE ET DE LA PROSPECTIVE**

12 rue Henri Rol-Tanguy - TSA 70007 - 93555 MONTREUIL SOUS BOIS Cedex  
Tél : 01.49.55.85.85 – site Internet : [www.agreste.agriculture.gouv.fr](http://www.agreste.agriculture.gouv.fr)

Directrice de la publication : Béatrice Sédillot  
Rédacteur : Patrice Arnoux  
Composition : SSP  
Dépôt légal : à parution

© Agreste 2014

Cette publication est disponible à parution sur le site Internet de la statistique agricole

<http://www.agreste.agriculture.gouv.fr> (dans la rubrique Conjoncture)