



juin 2016

Infos rapides

Chicorée - N° 1/5

Les cours du début de campagne sont en hausse

En ce début de campagne 2016-2017, les estimations de récolte sont à la hausse. La production progresserait en chicorée frisée et en scarole par rapport à la campagne précédente et la moyenne des cinq dernières années. A l'inverse, les superficies accuseraient un repli modéré, tant en scarole qu'en frisée.

La campagne s'amorce à des niveaux de prix en progression sur la moyenne 2011-2015, et en hausse plus marquée par rapport au début de campagne précédente. Fin avril, le déficit des échanges extérieurs se comble légèrement sur un an.

Sommaire

Commercialisation

Les prix démarrent en hausse sur un an et par rapport à la moyenne 2011-2015

page 2

Production et surface

La production de chicorée frisée et scarole progresse sur un an

page 3

Sources et définitions

page 7

Pour en savoir plus

page 7



Commercialisation

Les faits marquants : Les prix démarrent en hausse sur un an et par rapport à la moyenne 2011-2015

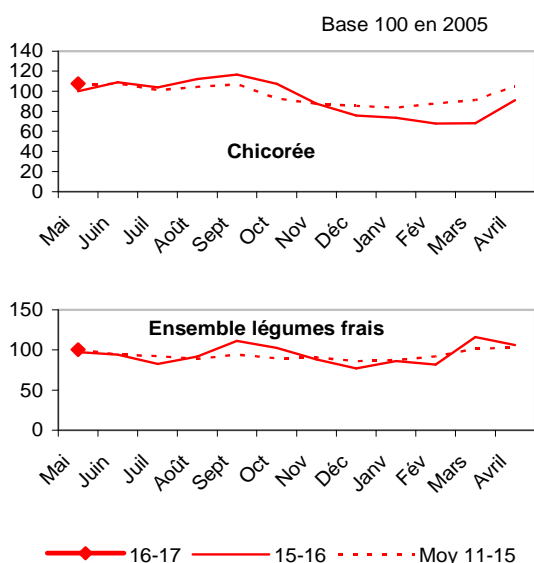
Traditionnellement, les importations de chicorée sont au plus haut au cours de la période allant de décembre à mai, période au cours de laquelle les productions françaises sont en repli. Ainsi, les quantités importées peuvent représenter jusqu'à 70 % des quantités disponibles sur les étals, comme ce fut le cas en février 2016. A l'inverse, les apports étrangers sont au plus bas de juin à novembre. Au cours de la campagne 2015-2016, les importations ont reculé de 4 % sur un an, pour atteindre 37700 tonnes. La part des produits espagnols sur les marchés reste importante : 78 % des chicorées importées au cours de la campagne 2015-2016 ont pour origine la péninsule ibérique (stable sur un an).

Le solde des échanges extérieurs reste déficitaire, et se comble légèrement de 2,5 % par rapport à la campagne 2014-2015.

En ce début de campagne, les cours sont en progression de 8 % par rapport au début de campagne précédente, et en hausse plus modérée de 2% par rapport au niveau quinquennal des prix. Les producteurs espèrent pour 2016-2017 des niveaux de rémunérations satisfaisants, après la précédente campagne au cours de laquelle la douceur de l'automne et le rebond de la production a favorisé l'accroissement de la baisse saisonnière des prix en période hivernale.

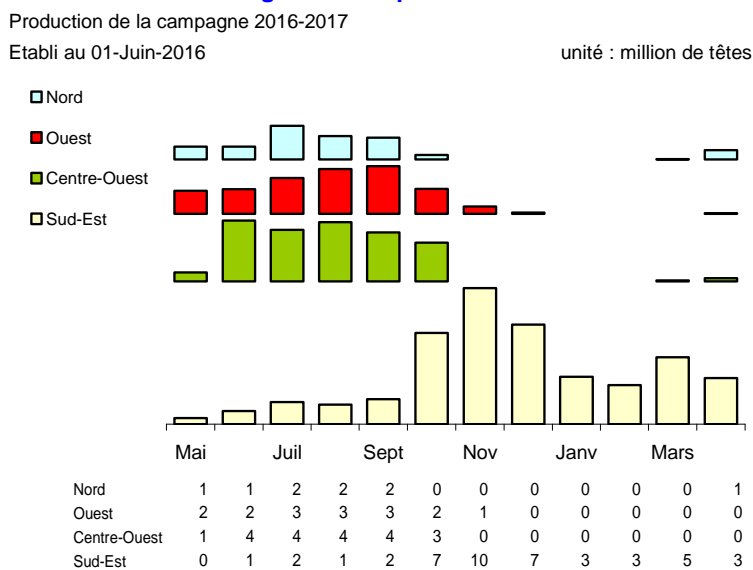
Les indicateurs : En début de campagne, les bassins de l'Ouest assurent l'essentiel de la mise en marché

Indice des Prix Agricoles à la Production



Source : Agreste - INSEE

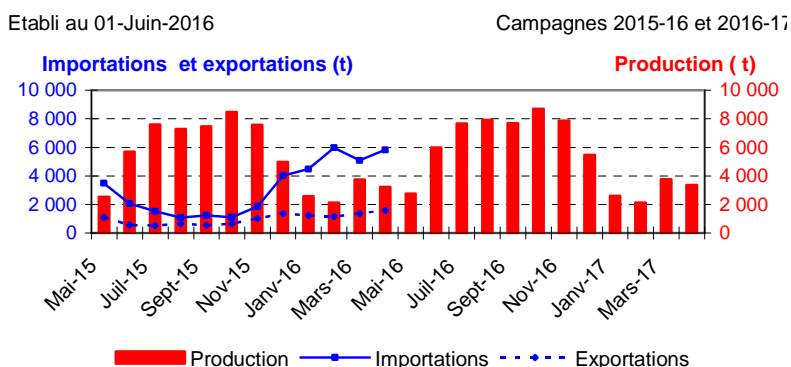
Calendriers régionaux de production de chicorée



Source : Agreste

Mise en perspective Les importations en 2015-2016 sont en repli sur un an

Production et commerce extérieur de chicorée



Source : Douanes et estimations SSP

Commerce extérieur de la France en 2015

Situation au 01-Juin-2016	Chicorée (tonnes)		
	Importations	Exportations	Solde
Monde	38 916	11 499	-27 417
U.E.	36 516	9 714	-26 803
Pays-Tiers	2 400	1 786	-614
Espagne	30 856	489	-30 367
Italie	3 279	380	-2 899
Maroc	609	ND	-609
Portugal	91	0	-91
Belgique-Lux.	1 526	1 064	-463
Allemagne	516	3 308	2 792
Royaume-Uni	35	3 459	3 423

Source : Douanes

Production et surface

Les faits marquants : La production de chicorée frisée et scarole progresse sur un an

Surface : 900 ha (- 3 %)

Les superficies estivales implantées en chicorée sont en repli pour la deuxième année consécutive. Les chicorées frisées et scaroles sont ainsi toutes deux en repli de 3 % sur un an. Sur la période s'étalant de mai à septembre, les régions du bassin Ouest occupent une part importante des surfaces nationale. La région Bretagne progresse de 5 %, représentant ainsi 26 % des surfaces hexagonales sur l'ensemble de la campagne. Les cultures en frisée sont légèrement supérieures à celles en scarole, mais il existe des variations régionales : en région PACA la scarole représente 34 % des cultures contre 55 % en Languedoc-Roussillon.

Production : 47 310 t (5 %)

Malgré le retrait des surfaces en production, les récoltes d'été sont prévues à la hausse sur un an, et

de manière plus marquée par rapport aux cinq dernières campagnes. La variété scarole progresse davantage que la chicorée frisée. En début de campagne et malgré la fraîcheur des températures, les régions des bassins Ouest et Centre Ouest assurent la majorité des approvisionnements. Les régions Basse Normandie et Pays de la Loire enregistreraient une progression respective de 10 % et 63 % de leur production au mois de mai. A l'échelle de l'ensemble de la campagne 2016-2017, la hausse de la production serait portée par les régions PACA et Pays de la Loire qui annonceraient des progressions respectivement de 12 % et 4%.

Calendrier de production

Dès le début de la campagne, les récoltes sont annoncées en hausse sur un an. Cet écart devrait se maintenir tout au long de la campagne, sous couvert de conditions météorologiques favorables.

Les indicateurs : La réduction des surfaces d'été se poursuit

Surface et production de chicorée d'été

Campagne de production de chicorée (mai 2015 à avril 2016)*

Unités : surface : ha production : 1000 têtes

Estimations au 01 juin 2015	Nord	Ouest	Centre Ouest	Sud Est	Autres bassins	Total été 2015	Evol 1 an	Evol Moy 5 ans
Surface Frisée	140	130	84	69	40	463	-3%	///
Surface Scarole	73	136	117	55	59	440	-3%	///
Total chicorée	213	266	201	124	99	903	-3%	///

Production Frisée	4 869	6 605	5 598	3 657	1 624	22 353	3%	2%
Production Scarole	2 709	6 135	10 996	2 594	2 524	24 958	6%	13%
Total chicorée	7 578	12 740	16 594	6 251	4 148	47 311	5%	7%

* plantations (ou récolte) d'été de mai à septembre, hiver d'octobre à avril

Source : Agreste

Mises en perspective : Les premières récoltes progressent sur un an

Calendrier national de production de chicorée

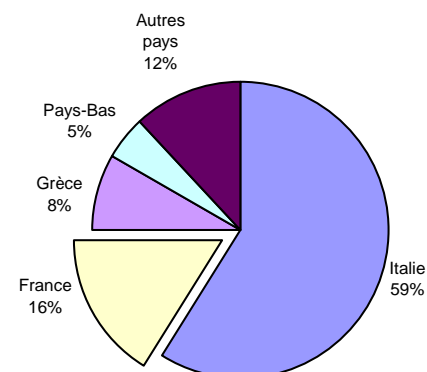
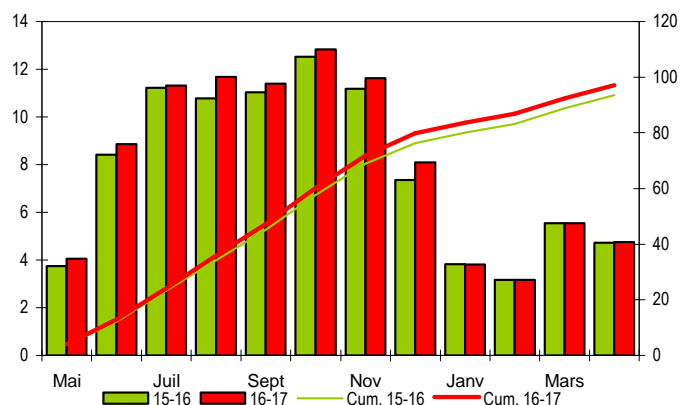
Production européenne de chicorée en 2013

Production et cumul campagnes 2015-2016 et 2016-2017

Total : 359 (1000 tonnes)

Etabli au 01-Juin-2016

unité : million de têtes



Source : Eurostat et estimations SSP

Source : Agreste

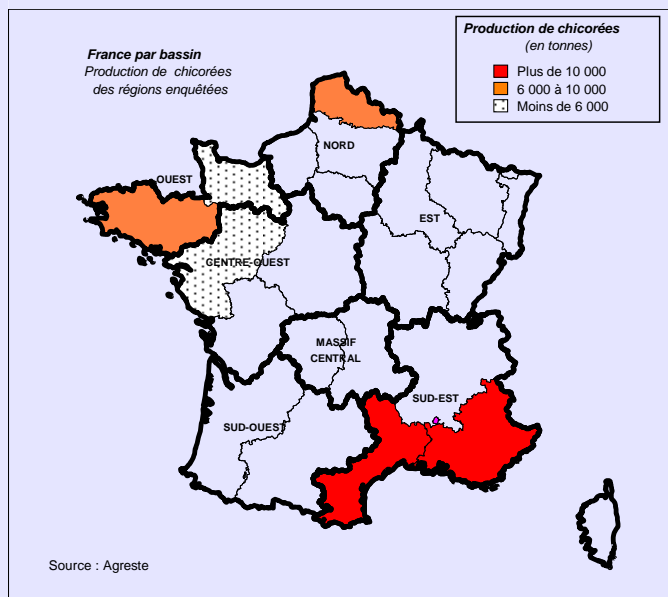
Méthodologie

Les données de conjoncture légumière (surfaces, productions et calendriers) sont fournies selon le découpage par bassins de production représenté sur la carte ci-dessous. Les régions non enquêtées au sein d'un bassin sont estimées en appliquant aux données de la Statistique Agricole Annuelle (SAA) l'évolution moyenne des régions enquêtées du bassin. Quand un bassin n'est pas enquêté, l'estimation est fournie par les données de la SAA corrigées par l'évolution moyenne des bassins enquêtés.

L'enquête de conjoncture "**Chicorée**" porte sur 6 régions réparties dans 4 bassins de production :

- **NORD** : La région Nord-Pas-de-Calais représente 9 % de la production nationale ;
- **OUEST** : Les régions Bretagne et Basse-Normandie représentent 13 % de la production nationale ;
- **CENTRE-OUEST** : La région Pays de la Loire représente 17 % de la production nationale ;
- **SUD-EST** : Les régions Provence-Alpes Côte d'Azur et Languedoc-Roussillon représentent 51 % de la production nationale.

L'ensemble de ces régions représente en 2015, 90 % de la production française de chicorée.



Composition des bassins de production

Bassin	Région
Centre-Ouest	Centre, Pays-de-la-Loire, Poitou-Charentes
Est	Alsace, Bourgogne, Champagne-Ardenne, Franche-Comté, Lorraine
Massif-Central	Auvergne, Limousin
Nord	Haute-Normandie, Ile-de-France, Nord-Pas-de-Calais, Picardie
Ouest	Basse-Normandie, Bretagne
Sud-Est	Corse, Languedoc-Roussillon, Provence-Alpes-Côte d'Azur, Rhône-Alpes
Sud-Ouest	Aquitaine, Midi-Pyrénées

Les données de conjoncture légumière sont publiées en se fondant sur l'hypothèse que le reste de la saison ne connaîtra pas d'évènements particuliers susceptibles d'affecter la récolte finale.

Calendrier de publication des infos rapides - Chicorée :
juin - octobre - décembre - février - avril

Pour en savoir plus

Toutes les séries conjoncturelles publiées pour le thème de cette Infos Rapides sont présentes dans l'espace « Données en ligne » du site Internet de la statistique agricole :

www.agreste.agriculture.gouv.fr



Agreste : la statistique agricole

Ministère de l'Agriculture, de l'Agroalimentaire et de la Forêt
Secrétariat Général

SERVICE DE LA STATISTIQUE ET DE LA PROSPECTIVE

3 rue Barbet de Jouy - 75349 Paris 07 SP
Site Internet : www.agreste.agriculture.gouv.fr

Directrice de la publication : Béatrice Sédillot
Rédacteur : Félix Kane
Composition : SSP
Dépôt légal : à parution

© Agreste 2016

Cette publication est disponible à parution sur le site Internet de la statistique agricole
<http://www.agreste.agriculture.gouv.fr> (dans la rubrique Conjoncture)