



octobre 2017 - n° 2017 - 158

Infos rapides

## Courgette - n°2/2

### Une production 2017 de courgettes révisée à la baisse

**S**elon les estimations établies au 1er octobre, les superficies de courgettes (2 700 ha) diminueraient de 3 % pour la campagne 2017 avec notamment une réduction sensible dans le Sud-Ouest et en région PACA. La production (118 500 t) serait en baisse de 8 % sur un an et de 5 % par rapport à la moyenne 2012-2016. Après une certaine fermeté des cours qui a prévalu jusqu'en mai 2017, pour des récoltes inférieures à celles de 2016, les prix ont décéléré en juin et surtout en juillet, lors de l'arrivée du pic de production. A la légère reprise des cours en août succède une flambée des prix en septembre en raison d'un repli de l'offre nationale lié aux conditions maussades de la météo de septembre et à la moindre présence de la concurrence espagnole.

#### Sommaire

##### Commercialisation

A la faiblesse des prix pendant l'été succède une flambée des cours de la courgette en septembre

page 2

##### Production et surface

Malgré un début de campagne prometteur une récolte 2017 en repli sur un an

page 3

#### Sources et définitions

page 4

#### Pour en savoir plus

page 4



Les prévisions de production de courgettes sont estimées à partir d'échantillons régionaux d'observations quantitatives et qualitatives, provenant de sources multiples. Elles sont publiées en se fondant sur l'hypothèse que le reste de la saison ne connaîtra pas d'événements particuliers susceptibles d'affecter la récolte finale. Les dernières prévisions ont été arrêtées au 1<sup>er</sup> octobre, sur la base de données transmises fin septembre.

## Les faits marquants

### A la faiblesse des prix pendant l'été succède une flambée des cours de la courgette en septembre

Les conditions météorologiques ponctuées de coups de chaleur avaient favorisé l'arrivée massive de la courgette sur les étals dès le mois de mai. Les cours avaient toutefois pu se maintenir proches voire un peu au-dessus de la moyenne 2012-2016. Les capacités de stockage avaient permis d'éviter une décélération des cours à cette période de la campagne. Avec l'afflux des apports de tous les bassins de production en juin et surtout en juillet, les cours de la courgette se sont nettement infléchis. Les prix étaient pour ce dernier mois inférieurs de 8 % à la moyenne 2012-2016 et de 19 % au cours de juillet 2016. Avec le reflux de la marchandise en août, les prix ont regagné en fermeté. En septembre, la rareté de la

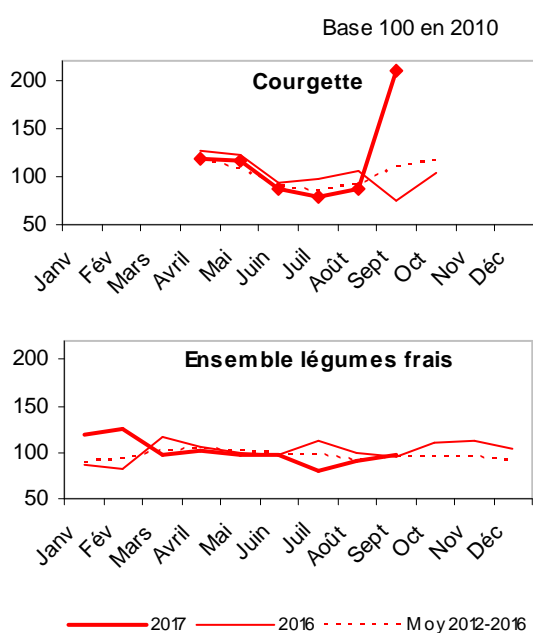
marchandise sur les étals liée au retard de la production espagnole et à une offre nationale en retrait, en raison des conditions météorologiques provoquent une flambée exceptionnelle des cours, les prix se situant 90 % au-dessus de la moyenne des cinq dernières campagnes.

En données cumulées de janvier à août 2017, le déficit des échanges a diminué de 9 % sur un an, en raison d'un recul des importations d'origine espagnole.

## Les indicateurs

### Une production concentrée en été pour les bassins Nord et Sud-Ouest

#### Indice des Prix Agricoles à la Production

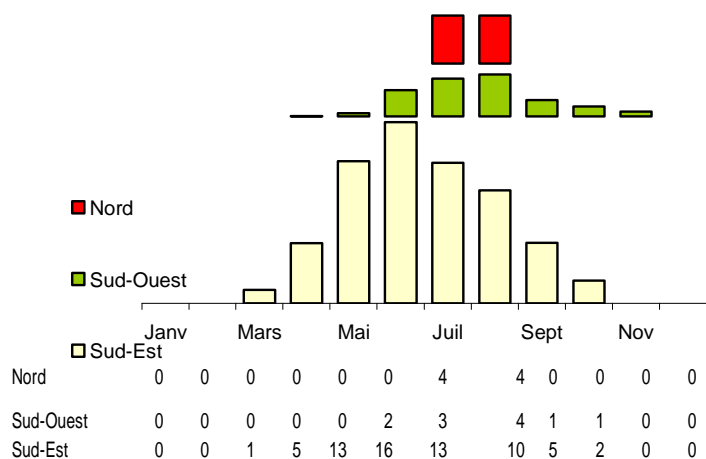


Source : Agreste - INSEE

#### Calendriers régionaux de production de courgette

Production de la campagne 2017  
Etabli au 01-Oct-2017

unité : 1000 t



Source : Agreste

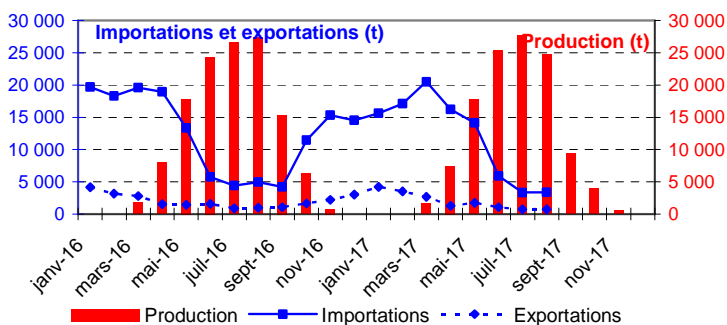
## Mise en perspective

### Des importations en repli sur un an sur la période janvier-août 2017

#### Production et commerce extérieur de courgettes

Etabli au 01-Oct-2017

Années 2016 et 2017



Source : Douanes et estimations SSP

#### Commerce extérieur de la France en 2016

Situation au 01-Oct-2017	Quantité (tonnes)		
	Importations	Exportations	Solde
Monde	150 387	24 363	-126 024
U.E. à 28	117 529	19 092	-98 436
Pays-Tiers	32 858	5 271	-27 588
Espagne	103 999	896	-103 103
Maroc	30 231	ND	-30 231
Italie	6 381	3 916	-2 465
Belgique	3 770	5 006	1 236
Allemagne	2 309	5 407	3 098

Source : Douanes

## Production et surface

### Les faits marquants

### Malgré un début de campagne prometteur, une récolte 2017 en repli sur un an

Selon les estimations au 1er octobre 2017, les **surfaces nationales de courgettes (2 700 ha)** de la campagne 2017 diminueraient de 3 % sur un an et de 2 % par rapport à la moyenne 2012-2016. Cette baisse serait notamment imputable à la région PACA en raison des nombreuses cessations d'activité mais aussi des arrachages contraints par des problèmes sanitaires. Le repli des surfaces serait aussi lié aux difficultés de commercialisation qu'ont connues les agriculteurs du Sud-ouest courant août et qui n'auraient pas de ce fait souhaité replanter pour la fin de saison en raison de la faiblesse des cours de juin et juillet 2017.

La **production nationale de courgettes (118 500 t)** diminuerait de 8 % sur un an et de 5 % par rapport à la moyenne 2012-2016. Ce repli serait lié en partie à la baisse des surfaces. La production a démarré plus tôt

qu'habituellement en raison de conditions climatiques favorables, à l'exception du Languedoc-Roussillon. Les gelées matinales ont momentanément freiné la production, notamment dans le Sud-Ouest. Les épisodes de chaleur ont par la suite contribué à accélérer les récoltes. Mais la culture de la courgette a ensuite pâti en août et surtout en septembre du retour de températures fraîches.

Jusqu'en mai, la récolte a été inférieure à celle de 2016. Puis avec les récoltes plus abondantes de juin et juillet, la production est devenue supérieure de 2 % à celle de 2016 pour les sept premiers mois de la campagne. En août, la récolte a été moins bien orientée que celle d'août 2016. En septembre, elle s'est avérée très en deçà de celle de 2016, contribuant au repli de la production pour l'ensemble de la campagne 2017.

### Les indicateurs

### Un recul net de la production dans le bassin Sud-Ouest

Campagne de production 2017 (janvier à décembre)

Unités : surface : ha production : t

Estimations au 01-Oct-2017	Nord	Sud Ouest	Sud Est	Autres bassins	France	Evol 1 an
<b>Surface</b>						
Serre	0	48	240	131	419	-10%
Plein air	178	347	1 050	716	2 291	-1%
<b>Total surfaces</b>	<b>178</b>	<b>395</b>	<b>1 290</b>	<b>847</b>	<b>2 710</b>	
<i>Evol 1 an</i>	-5%	-8%	-3%	///	-3%	
<i>Evol 5 ans</i>	-5%	-4%	-8%	///	-2%	
<b>Production</b>						
<b>Total production</b>	<b>8 665</b>	<b>12 717</b>	<b>66 195</b>	<b>30 963</b>	<b>118 540</b>	
<i>Evol 1 an</i>	0%	-26%	-8%	///	-8%	
<i>Evol 5 ans</i>	0%	-13%	-11%	///	-5%	

Source : Agreste

### Mise en perspective

### La récolte a été inférieure à celle de 2016 en fin de période estivale

#### Calendrier national de production de courgettes

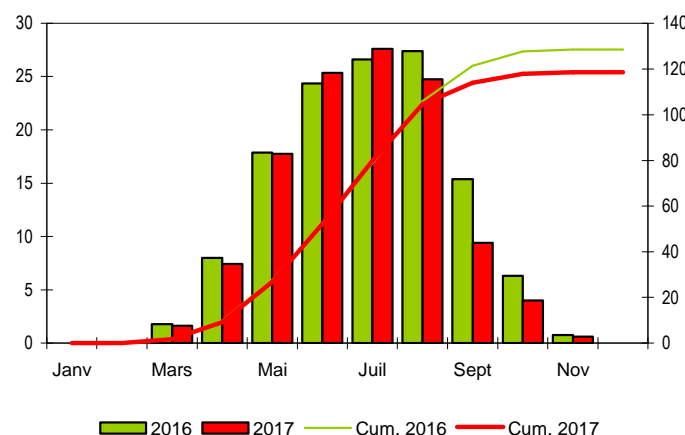
#### Production européenne en 2015 de courges, courgettes et citrouilles

Total : 2 108 (1 000 tonnes)

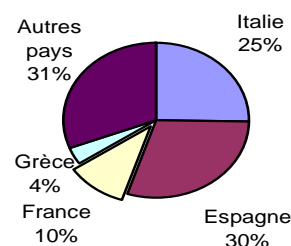
Production et cumul campagnes 2017 - 2016

Etabli au 01-Oct-2017

unité : 1000 t



Source : Agreste



Source : Eurostat et estimations SSP

## Méthodologie

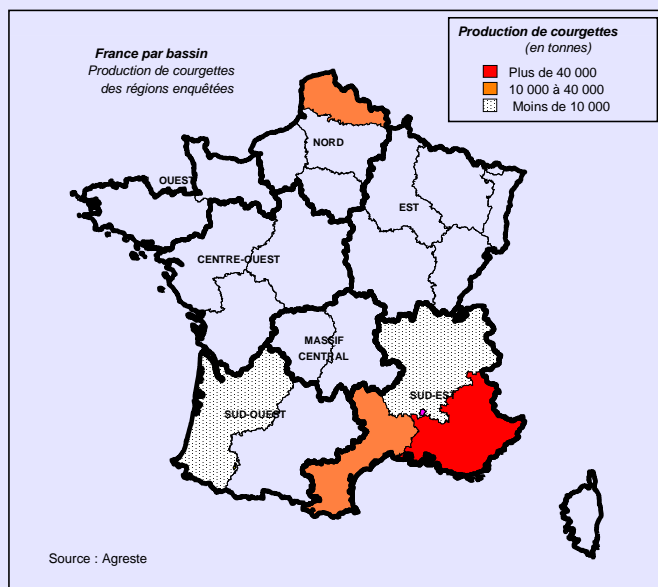
Les données de conjoncture légumière (surfaces, productions et calendriers) sont fournies selon le découpage par bassins de production représenté sur la carte ci-dessous. Les régions non enquêtées au sein d'un bassin sont estimées en appliquant aux données de la Statistique Agricole Annuelle (SAA) l'évolution moyenne des régions enquêtées du bassin. Quand un bassin n'est pas enquêté, l'estimation est fournie par les données de la SAA corrigées par l'évolution moyenne des bassins enquêtés.

Le niveau d'observation reste l'ancienne région (nomenclature en 22 régions) car le découpage retenu pour les bassins s'appuie sur des critères climatiques.

L'enquête de conjoncture "**Courgette**" porte sur 5 régions réparties dans 3 bassins de production :

- **NORD** : La région Nord Pas de Calais représente 4 % de la production nationale ;
- **SUD-OUEST** : La région Aquitaine représente 11 % de la production nationale ;
- **SUD-EST** : Les régions Languedoc-Roussillon, P.A.C.A., et Rhône-Alpes représentent 56 % de la production nationale

L'ensemble de ces régions représentent en 2016, 71 % de la production française de courgette



### Composition des bassins de production

Bassin	Région
Centre-Ouest	Centre, Pays-de-la-Loire, Poitou-Charentes
Est	Alsace, Bourgogne, Champagne-Ardenne, Franche-Comté, Lorraine
Massif-Central	Auvergne, Limousin
Nord	Haute-Normandie, Ile-de-France, Nord-Pas-de-Calais, Picardie
Ouest	Basse-Normandie, Bretagne
Sud-Est	Corse, Languedoc-Roussillon, Provence-Alpes
Sud-Ouest	Côte d'Azur, Rhône-Alpes
	Aquitaine, Midi-Pyrénées

**Calendrier de publication des infos rapides - Courgette :**  
juin - octobre

## Pour en savoir plus

Toutes les séries conjoncturelles publiées pour le thème de cette Infos Rapides sont présentes dans l'espace « Données en ligne » du site Internet de la statistique agricole :

[www.agreste.agriculture.gouv.fr](http://www.agreste.agriculture.gouv.fr)



## Agreste : la statistique agricole

Ministère de l'Agriculture et de l'Alimentation  
Secrétariat Général  
**SERVICE DE LA STATISTIQUE ET DE LA PROSPECTIVE**  
3 rue Barbet de Jouy - 75349 Paris 07 SP  
Site Internet : [www.agreste.agriculture.gouv.fr](http://www.agreste.agriculture.gouv.fr)

Directrice de la publication : Béatrice Sédillot  
Rédacteur : Sylvie Bernadet  
Composition : SSP  
Dépôt légal : à parution

© Agreste 2017

Cette publication est disponible à parution sur le site Internet de la statistique agricole  
<http://www.agreste.agriculture.gouv.fr> (dans la rubrique Conjoncture)