



mai 2016

Infos rapides

Courgette - n°1/4

Le début de campagne bénéficie d'une offre en hausse à la faveur d'importations et de récoltes en progression

La fraîcheur des mois de mars et avril a quelque peu retardé la production sous serre dans certaines régions, mais l'offre sur les marchés est en hausse sur les premiers mois de récoltes. Les apports espagnols sur les marchés sont dynamiques, maintenant le déficit commercial sur le premier trimestre 2016

Les superficies sont en hausse sur un an et par rapport à la moyenne quinquennale. Les perspectives de rendements sur l'ensemble de la campagne étant à la baisse, mais la production prévue progresserait légèrement sur un an, mais serait en repli par rapport à la moyenne 2011-2015.

Sommaire

Commercialisation

Le déficit commercial se creuse sur le premier trimestre 2016

page 2

Production et surface

Une progression des surfaces en plein air au détriment des superficies sous serres

page 3

Sources et définitions

page 4

Pour en savoir plus

page 4

Les faits marquants

Le déficit commercial se creuse sur le premier trimestre 2016

Traditionnellement au mois de mars, les étals des marchés français sont approvisionnés à hauteur de 92 % par des marchandises étrangères. Sur le premier trimestre 2016, les importations sont en hausse de 34 %. Les apports en provenance d'Espagne, le partenaire privilégié de la France pour la courgette, sont en hausse de 7 %. La part des marchandises étrangères reculera en même temps que la montée en puissance des récoltes à partir du mois de mai. Ainsi, au cours des mois d'été, la production française sur les marchés peut représenter jusqu'à 90 % des volumes disponibles.

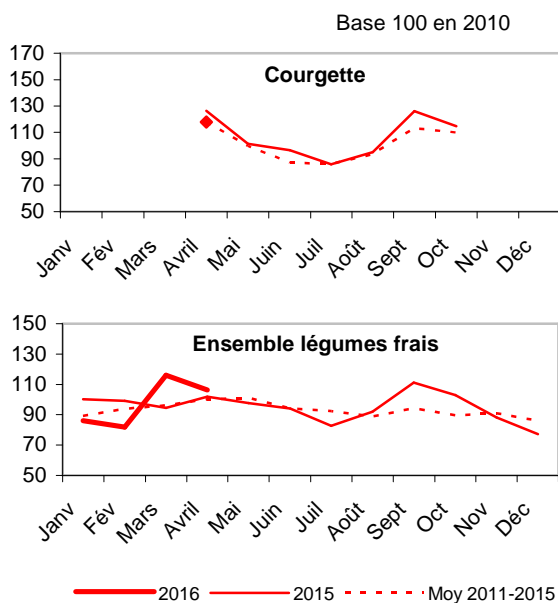
Les régions du Sud-Est assurent la majeure partie des apports français au cours de la campagne. Le pic de production attendu en juin accompagnera le phénomène de baisse des cours que l'on observe chaque année.

Sur des volumes plus réduits, les exportations progressent de 12 % au mois de mars par rapport à 2015. Ainsi, la balance commerciale de la courgette reste déficitaire sur le premier trimestre 2016, et se creuse de 35 % sur un an.

Les indicateurs

Le bassin Sud-Est domine le marché national

Indice des Prix Agricoles à la Production



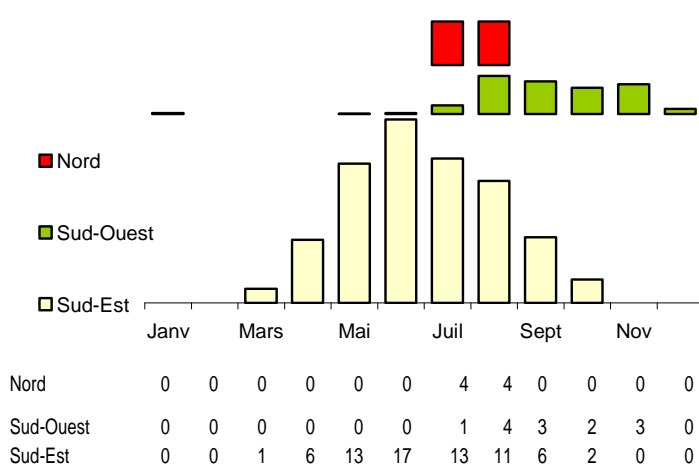
Source : Agreste - INSEE

Calendriers régionaux de production de courgette

Production de la campagne 2016

Etabli au 01-Mai-2016

unité : 1000 t



Source : Agreste

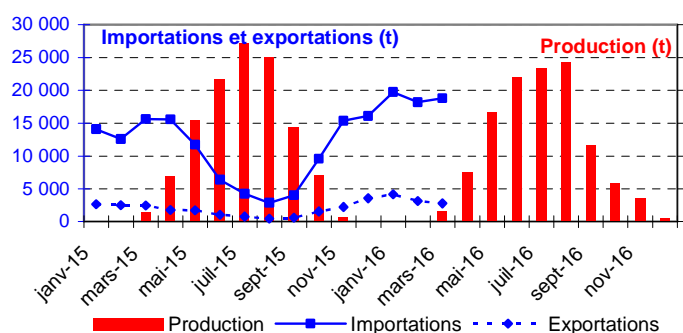
Mise en perspective

Les importations sont en hausse sur le premier trimestre

Production et commerce extérieur de courgette

Etabli au 01-Mai-2016

Années 2015 et 2016



Source : Douanes et estimations SSP

Commerce extérieur de la France en 2015

Situation au	Quantité (tonnes)		
	Imports	Exports	Solde
01-Mai-2016			
Monde	128 155	21 381	-106 774
U.E. à 28	97 862	16 219	-81 644
Pays-Tiers	30 293	5 162	-25 131
Espagne	87 912	928	-86 984
Maroc	28 341	ND	-28 341
Italie	4 751	3 273	-1 478
Belgique	1 624	3 815	2 191
Allemagne	2 949	4 944	1 995

Source : Douanes

Production et surface

Les faits marquants

Une progression des surfaces en plein air au détriment des superficies sous serres

Surface : 2872 ha (+ 6 %)

Les estimations annoncent une hausse des surfaces en production de 6 % sur un an, et de 3 % par rapport à la moyenne des cinq dernières campagnes. La hausse est marquée pour les superficies de plein air avec 7 % d'augmentation par rapport à la campagne 2015. Ce mode de culture représenterait 85 % de l'assolement français en courgette. Cette culture est principalement implantée dans le sud, où les régions du bassin Sud-Est représentent 49 % des surfaces en culture. Ce sont les régions Provence-Alpes-Côte d'Azur et Rhône-Alpes (32 % des superficies françaises) qui portent la hausse des surfaces nationales, avec une forte augmentation des surfaces de plein air, au détriment des assolements sous serre.

Production : 121 051 t (+ 1 %)

Malgré l'augmentation des surfaces, le rendement moyen est prévu en baisse en raison du manque d'ensoleillement. La production augmenterait ainsi légèrement de 1 % sur un an. Les principales régions productrices du bassin Sud-Est supportent cette hausse annuelle des récoltes, avec un bond de 6 % de la production en 2016. Les autres régions accuseraient un repli par rapport à l'an passé, sur des volumes néanmoins plus faibles. Par rapport aux cinq dernières campagnes, la tendance est à la baisse. Seul le bassin Sud-Ouest enregistre une hausse de 23 %, avec une progression de 53 % dans la région Aquitaine.

Calendrier de production

Les récoltes mensuelles devraient être en légère hausse par rapport à 2015 sur le premier semestre de la campagne, puis être en retrait à partir de juillet, pour un bilan de campagne en hausse de 1 %.

Les indicateurs

La baisse prévue des rendements limite la hausse de la production

Campagne de production 2016 (janvier à décembre)

Unités : surface : ha production : t

Estimations au 01-Mai-2016		Nord	Sud Ouest	Sud Est	Autres bassins	France	Evol 1 an
Surface	Serre	0	51	253	120	424	-5%
	Plein air	181	359	1 144	664	2 348	3%
	Total surfaces	181	410	1 397	784	2 772	
	<i>Evol 1 an</i>	-10%	-4%	7%	///	2%	
	<i>Evol 5 ans</i>	-9%	0%	-1%	///	0%	
Production	Total production	8 043	16 669	69 475	26 864	121 051	
	<i>Evol 1 an</i>	-18%	-3%	6%	///	1%	
	<i>Evol 5 ans</i>	-14%	23%	-8%	///	-4%	

Source : Agreste

Mise en perspective

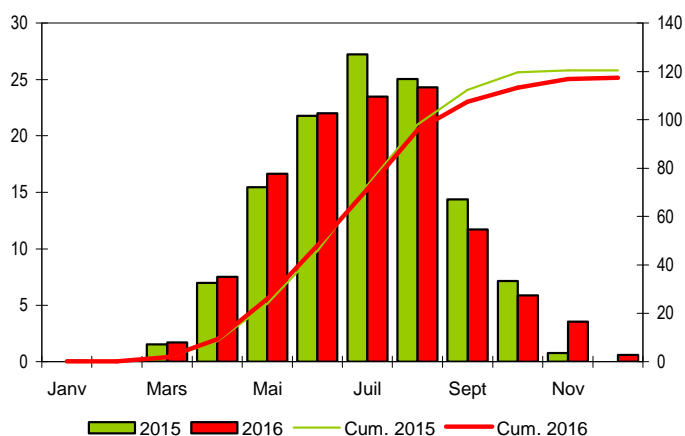
Les récoltes sont proches des niveaux de 2015 sur le premier semestre 2016

Calendrier national de production de courgette

Production et cumul campagnes 2016 - 2015

Etabli au 01-Mai-2016

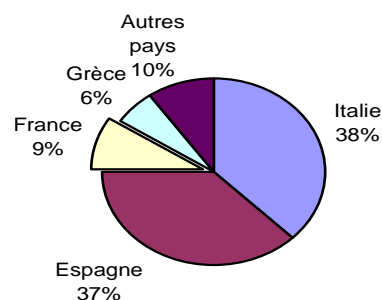
unité : 1000 t



Source : Agreste

Production européenne en 2013 de courges, courgettes et citrouilles

Total : 1308 (1000 tonnes)



Source : Eurostat et estimations SSP

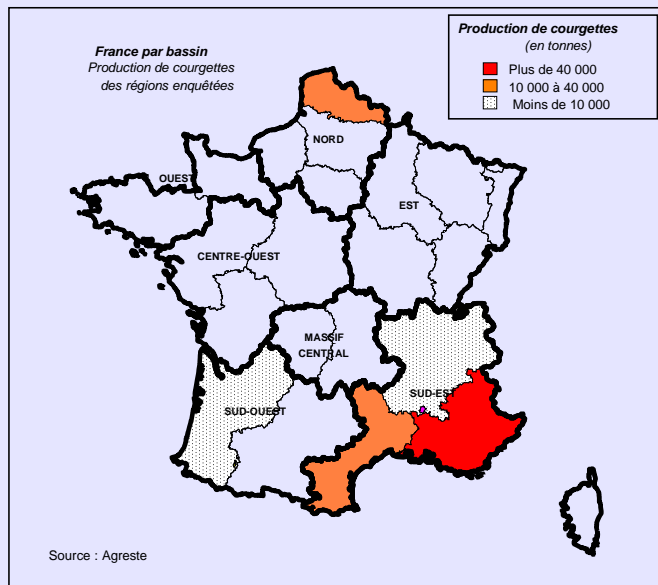
Méthodologie

Les données de conjoncture légumière (surfaces, productions et calendriers) sont fournies selon le découpage par bassins de production représenté sur la carte ci-dessous. Les régions non enquêtées au sein d'un bassin sont estimées en appliquant aux données de la Statistique Agricole Annuelle (SAA) l'évolution moyenne des régions enquêtées du bassin. Quand un bassin n'est pas enquêté, l'estimation est fournie par les données de la SAA corrigées par l'évolution moyenne des bassins enquêtés.

L'enquête de conjoncture "**Courgette**" porte sur 5 régions réparties dans 3 bassins de production :

- NORD : La région Nord Pas de Calais représente 5 % de la production nationale ;
- SUD-OUEST : La région Aquitaine représente 11 % de la production nationale ;
- SUD-EST : Les régions Languedoc-Roussillon, P.A.C.A., et Rhône-Alpes représentent 54 % de la production nationale

L'ensemble de ces régions représentent en 2015, 70 % de la production française de courgette



Composition des bassins de production

Bassin	Région
Centre-Ouest	Centre, Pays-de-la-Loire, Poitou-Charentes
Est	Alsace, Bourgogne, Champagne-Ardenne, Franche-Comté, Lorraine
Massif-Central	Auvergne, Limousin
Nord	Haute-Normandie, Ile-de-France, Nord-Pas-de-Calais, Picardie
Ouest	Basse-Normandie, Bretagne
Sud-Est	Corse, Languedoc-Roussillon, Provence-Alpes-Côte d'Azur, Rhône-Alpes
Sud-Ouest	Aquitaine, Midi-Pyrénées

Les données de conjoncture légumière sont publiées en se fondant sur l'hypothèse que le reste de la saison ne connaîtra pas d'évènements particuliers susceptibles d'affecter la récolte finale.

Calendrier de publication des infos rapides - Courgette :
Mai - juillet- septembre- novembre

Pour en savoir plus

Toutes les séries conjoncturelles publiées pour le thème de cette Infos Rapides sont présentes dans l'espace « Données en ligne » du site Internet de la statistique agricole :

www.agreste.agriculture.gouv.fr



Agreste : la statistique agricole

Ministère de l'Agriculture, de l'Agroalimentaire et de la Forêt
Secrétariat Général
SERVICE DE LA STATISTIQUE ET DE LA PROSPECTIVE
3 rue Barbet de Jouy - 75349 Paris 07 SP
Site Internet : www.agreste.agriculture.gouv.fr

Directrice de la publication : Béatrice Sédillot
Rédacteur : Félix Kane
Composition : SSP
Dépôt légal : à parution

© Agreste 2016

Cette publication est disponible à parution sur le site Internet de la statistique agricole
<http://www.agreste.agriculture.gouv.fr> (dans la rubrique Conjoncture)