



# Agreste Conjoncture

## Légumes



décembre 2014

Infos rapides

### Carotte - N° 4/6

#### Les cours sont mieux orientés à l'approche de l'hiver

**L**a demande est particulièrement timide au cours de l'automne et, malgré la faiblesse de l'offre, les prix demeurent en net repli par rapport à ceux de la campagne précédente et en légère baisse par rapport à la moyenne 2009-2013. L'arrivée des premiers froids à la fin novembre permet d'observer un rebond des cours qui vient amplifier la hausse saisonnière.

La baisse des superficies est localisée sur la principale région de production, l'Aquitaine, mais elle se traduit par un repli au niveau national par rapport la campagne précédente. Les rendements sur cette région sont également en diminution et cela provoque alors, malgré la hausse des récoltes dans les autres régions, une forte baisse de la production hexagonale.

#### Sommaire

<b>Commercialisation</b>	page 2
Les prix se redressent légèrement avec l'arrivée des premiers froids	
<b>Production et surface</b>	page 3
La baisse mensuelle de production sur un an est continue en 2014	

**Méthodologie** page 4

**Pour en savoir plus** page 4

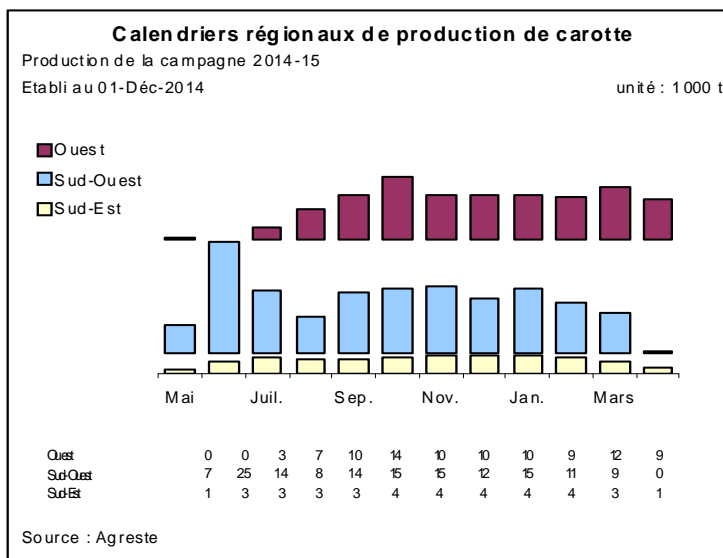
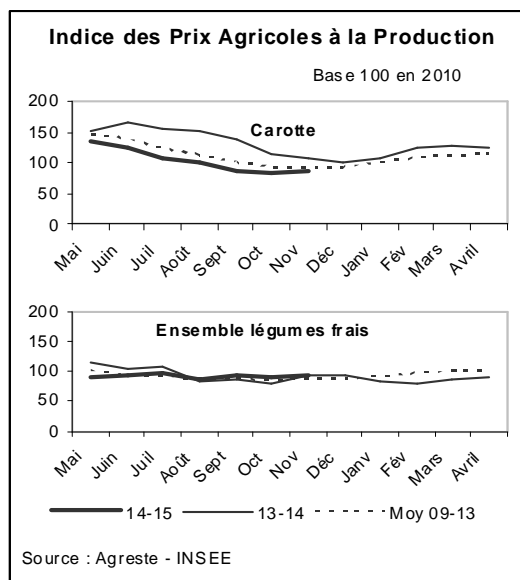
## Commercialisation

### Les faits marquants : les prix se redressent légèrement avec l'arrivée des premiers froids

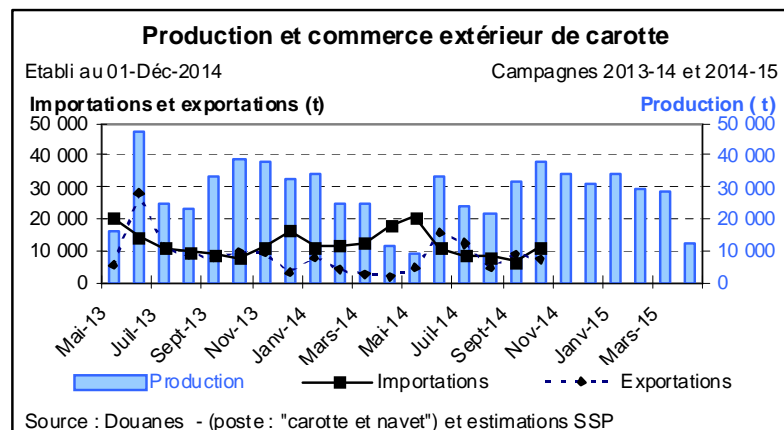
La douceur de l'automne semble peu favorable à la consommation de carotte, ainsi les quantités proposées à la vente s'écoulent difficilement malgré les opérations de mises en avant et les concessions de prix. Les cours, en retrait marqué par rapport à ceux de 2013 depuis le début de cette campagne, mais également en repli par rapport à la moyenne 2009-2013, affichent toujours un recul. La baisse saisonnière à partir de la rentrée de septembre est cependant moins marquée au cours de cette campagne. Ainsi, les cours en novembre ne sont que légèrement inférieurs à la moyenne des cinq dernières années et la baisse par rapport à ceux de 2013 est à cette période plus réduite. L'offre confrontée à cette demande modeste est pourtant limitée. Les volumes proposés au cours de l'automne sont proches de ceux de 2013 en octobre mais

accusent une baisse sur un an en novembre. Ce repli devrait se reproduire de manière plus atténuée en décembre et en janvier. Avec le retour du froid, associé à une proposition commerciale réduite, les prix à la fin novembre amorcent leur hausse saisonnière dans des conditions favorables. Ces conditions climatiques douces avec une faible pluviométrie sur les principaux secteurs de production, de la Basse-Normandie à l'Aquitaine en passant par la Bretagne, permettent aux cultures de conserver un état sanitaire satisfaisant. Les attaques de ravageurs sont rares et circonscrites. Actuellement, seul le Sud-Est, après les épisodes orageux et les inondations, pourrait se voir confronté au développement de foyers. De plus, ces épisodes climatiques violents risquent de perturber les récoltes et de provoquer une hausse des pertes aux champs.

### Les indicateurs : les cours demeurent en léger repli par rapport à la moyenne 2009-2013



### Mises en perspectives : exportations et importations portent sur des quantités proches en automne



### Commerce extérieur de la France en 2013

Situation au	Quantité (tonne)		
	Importations	Exportations	Solde
01-Déc-2014			
Monde	141 297	104 496	-36 801
U.E. à 28	118 509	98 130	-20 379
Pays-Tiers	22 788	6 366	-16 421
Belgique	60 231	47 483	-12 748
Espagne	26 053	4 051	-22 002
Portugal	9 591	1 726	-7 865
Royaume-Uni	1 554	16 219	14 665

Source : Douanes - (poste : "carotte et navet")

## Production et surface

### Les faits marquants : la baisse mensuelle de production sur un an est continue en 2014

#### Surface : 8 280 ha (- 2 %)

La baisse des superficies nationales se confirme au fil des mois. Elle demeure cependant limitée à 2 % par rapport à la campagne précédente. Ce repli est intégralement imputable à la région Aquitaine sur laquelle cette culture accuse une réduction de 5 % par rapport à 2013 et une chute de 8 % par rapport à la moyenne 2009-2013. Les autres principales régions de production que sont la Basse-Normandie et la Bretagne enregistrent une stabilité sur un an et une légère progression par rapport à la moyenne des cinq dernières années. Dans le Sud-Est, en région PACA, les superficies progressent de 10 % sur un an et elles retrouvent ainsi le niveau de la moyenne 2009-2013.

#### Production : 326 790 t (- 6 %)

Sous l'impulsion, à nouveau, de la principale région de production, l'Aquitaine, la production est en baisse de 6 % sur un an et de 10 % par rapport à la

moyenne 2009-2013. Cette tendance à la diminution des quantités, qui s'est inscrite dans le long terme, s'accélère au cours de cette campagne. La bonne résistance des deux régions de l'Ouest permet sur ce secteur d'augmenter la production sur un an et de progresser par rapport à la moyenne 2009-2013. La région PACA est la seule à connaître une forte augmentation de la production sur un an et cette région enregistre de plus une hausse du rendement par rapport à la moyenne des cinq dernières années. Elle parvient ainsi à faire progresser sa production de 9 % par rapport à la moyenne 2009-2013.

#### Calendrier de production

Après la forte baisse mensuelle sur un an de la production en début d'été, les quantités sont proches de celles de 2013 au cours de l'automne. Par la suite, les récoltes mensuelles de fin de campagne, en baisse saisonnière, devraient cependant progresser par rapport à la campagne précédente.

### Les indicateurs : la réduction des rendements provoque une baisse accentuée de la production

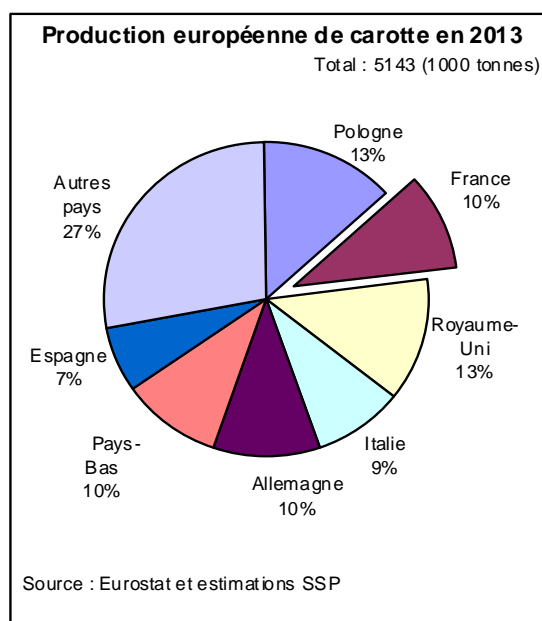
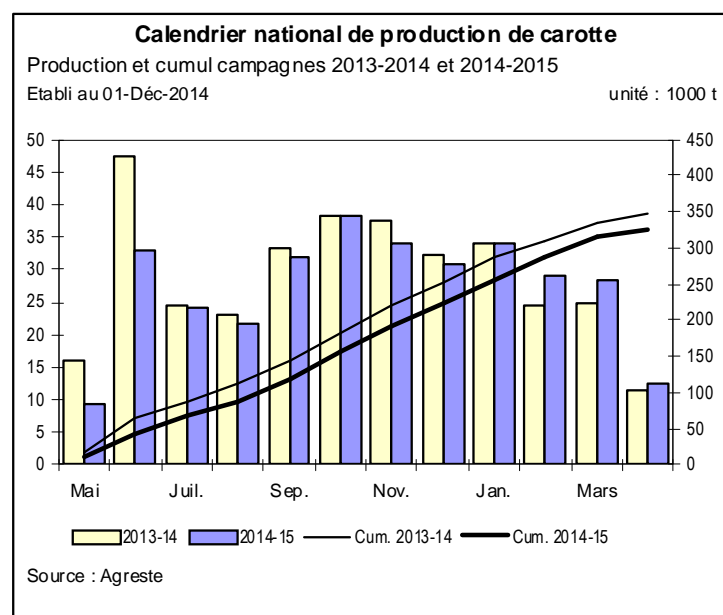
Campagne de production 2014-2015 (mai 2014 à avril 2015)

Unités : surface : ha production : t

Estimations au 01-Déc-2014		Ouest	Sud Ouest	Sud Est	Autres bassins	France
<b>Surface</b>	Total campagne	1 994	3 953	861	1 468	<b>8 276</b>
	Evol 1 an	0%	-5%	10%	///	-2%
	Evol Moy 5 ans	2%	-8%	1%	///	0%
<b>Production</b>	Total campagne	94 147	145 112	36 823	50 703	<b>326 785</b>
	Evol 1 an	1%	-13%	10%	///	-6%
	Evol Moy 5 ans	7%	-14%	9%	///	-10%

Source : Agreste

### Mises en perspectives : la baisse de production en été est atténuée par les récoltes d'hiver



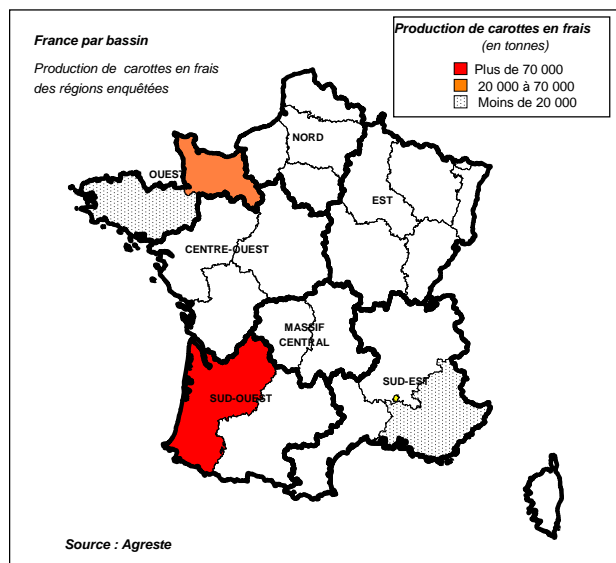
## Méthodologie

Les données de conjoncture légumière (surfaces, productions et calendriers) sont fournies selon le découpage par bassins de production représenté sur la carte ci-dessous. Les régions non enquêtées au sein d'un bassin sont estimées en appliquant aux données de la Statistique Agricole Annuelle (SAA) l'évolution moyenne des régions enquêtées du bassin. Quand un bassin n'est pas enquêté, l'estimation est fournie par les données de la SAA corrigées par l'évolution moyenne des bassins enquêtés.

L'enquête de conjoncture "**Carotte**" concerne uniquement la carotte consommée en frais (primeur et conservation). Elle porte sur 4 régions réparties dans 3 bassins de production :

- **OUEST** : Les régions Basse-Normandie et Bretagne représentent 27 % de la production nationale ;
- **SUD-OUEST** : La région Aquitaine représente 48 % de la production nationale ;
- **SUD-EST** : La région P.A.C.A. représente 3 % de la production nationale.

L'ensemble de ces régions représente en 2013, 78 % de la production française de carottes primeur et de conservation (les carottes destinées à l'industrie sont exclues).



### Composition des bassins de production

Bassin	Région
<b>Centre-Ouest</b>	Centre, Pays-de-la-Loire, Poitou-Charentes
<b>Est</b>	Alsace, Bourgogne, Champagne-Ardenne, Franche-Comté, Lorraine
<b>Massif-Central</b>	Auvergne, Limousin
<b>Nord</b>	Haute-Normandie, Ile-de-France, Nord-Pas-de-Calais, Picardie
<b>Ouest</b>	Basse-Normandie, Bretagne
<b>Sud-Est</b>	Corse, Languedoc-Roussillon, Provence-Alpes-Côte d'Azur, Rhône-Alpes
<b>Sud-Ouest</b>	Aquitaine, Midi-Pyrénées

Les données de conjoncture légumière sont publiées en se fondant sur l'hypothèse que le reste de la saison ne connaîtra pas d'évènements particuliers susceptibles d'affecter la récolte finale.

**Calendrier de publication des infos rapides - Carotte :**  
Février - avril - juin - août - octobre - décembre

## Pour en savoir plus

Toutes les séries conjoncturelles publiées pour le thème de cette Infos Rapides sont présentes dans l'espace « Données en ligne » du site Internet de la statistique agricole :

[www.agreste.agriculture.gouv.fr](http://www.agreste.agriculture.gouv.fr)



## Agreste : la statistique agricole

Ministère de l'Agriculture, de l'Agroalimentaire et de la Forêt  
Secrétariat Général  
**SERVICE DE LA STATISTIQUE ET DE LA PROSPECTIVE**  
12 rue Henri Rol-Tanguy - TSA 70007 - 93555 MONTREUIL SOUS BOIS Cedex  
Tél : 01.49.55.85.85 – site Internet : [www.agreste.agriculture.gouv.fr](http://www.agreste.agriculture.gouv.fr)

Directrice de la publication : Béatrice Sédillot  
Rédacteur : Patrice Arnoux  
Composition : SSP  
Dépôt légal : à parution

© Agreste 2014

Cette publication est disponible à parution sur le site Internet de la statistique agricole  
<http://www.agreste.agriculture.gouv.fr> (dans la rubrique Conjoncture)