



juin 2018 - n°2018 - 088

Infos rapides

Endive - 4/4

Des prix de l'endive toujours fermes et une production un peu plus dynamique en fin de campagne 2017-2018 qu'en 2016-2017

Selon les estimations au 1er juin 2018, les superficies dédiées à la culture des racines d'endives (9 300 ha) sont confirmées en augmentation de 4 % pour la campagne 2017-2018 et en repli du même montant par rapport à la moyenne 2012-2016. La hausse de la production de racines serait de 7 % par rapport à la campagne 2016-2017. La récolte de chicons obtenue par forçage de ces racines (148 800 tonnes) est légèrement révisée à la hausse sur un an par rapport aux estimations du 1er avril, la fin de campagne étant un peu mieux orientée que celle de 2016-2017, en raison principalement des conditions météorologiques maussades qui soutiennent la consommation de ce légume. La production de la campagne reste inférieure à celle de 2016-2017 (- 5 %), avec une production hivernale en net repli sur un an. Les cours de l'endive continuent de se maintenir en mai 2018 au-dessus des cours de la moyenne 2012-2016 (+ 5 %).



Les prévisions de production de racines d'endives et de chicons d'endive sont estimées à partir d'échantillons régionaux d'observations quantitatives et qualitatives, provenant de sources multiples. Elles sont publiées en se fondant sur l'hypothèse que le reste de la saison ne connaîtra pas d'événements particuliers susceptibles d'affecter la récolte finale. Les dernières prévisions ont été arrêtées au 1^{er} juin, sur la base de données transmises fin mai.

Commercialisation

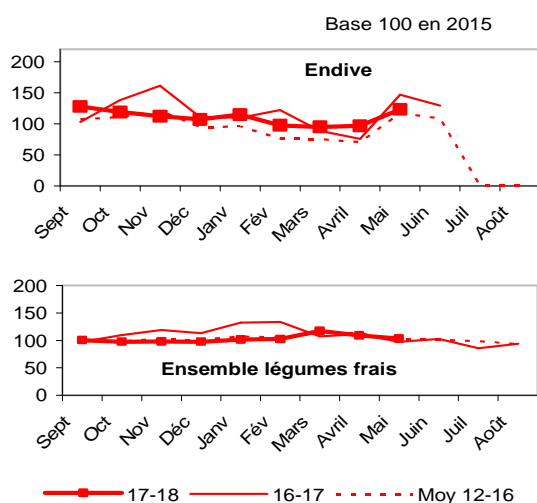
Les faits marquants : Des cours toujours fermes pour l'endive sur la fin de campagne

La campagne 2016-2017 de l'endive s'était terminée sur des cours élevés, situés 25 % au-dessus de la moyenne des cinq dernières campagnes, renouant ainsi avec la tendance observée en début de campagne en octobre 2016. En septembre 2017, période charnière entre l'ancienne et la nouvelle récolte de chicons, la commercialisation a connu un retard de deux semaines. Le rafraîchissement des températures en septembre et la segmentation de l'offre ont attiré de nouveaux consommateurs, soutenant ainsi la demande. Les prix étaient situés 19 % au-dessus de la moyenne 2012-2016. Par la suite, la fermeté des cours s'est maintenue malgré l'inflexion des prix en octobre et novembre à la suite de la montée progressive de la production. Les cours ont continué de gagner en fermeté en janvier 2018 avant de se replier en février, compte tenu des

difficultés d'acheminement des marchandises en lien avec les difficultés météorologiques. Les prix un peu moins bien orientés qu'en début de campagne mais situés au-dessus de la moyenne 2012-2016 se sont, comme tous les ans, ressaisis sur la fin de campagne avec la baisse saisonnière de la production, dans un contexte de demande toutefois un peu plus soutenue qu'en 2017. Les opérations de retrait se sont poursuivies et des volumes sont partis vers la transformation. En mai 2018, les cours sont supérieurs de 5 % à ceux de la moyenne 2012-2016 et situés 16 % en dessous de ceux de mai 2017. Sur huit mois de campagne, les exportations de chicons d'endives (9 400 tonnes) ont reculé de 31 % sur un an et les importations (2 500 tonnes) ont augmenté de 14 %. L'excédent commercial est en repli de 40 % par rapport à la campagne 2016-2017 et sur cette période.

Les indicateurs : Les cours de l'endive se raffermissent en mai avec la baisse saisonnière de l'offre

Indice des Prix Agricoles à la Production

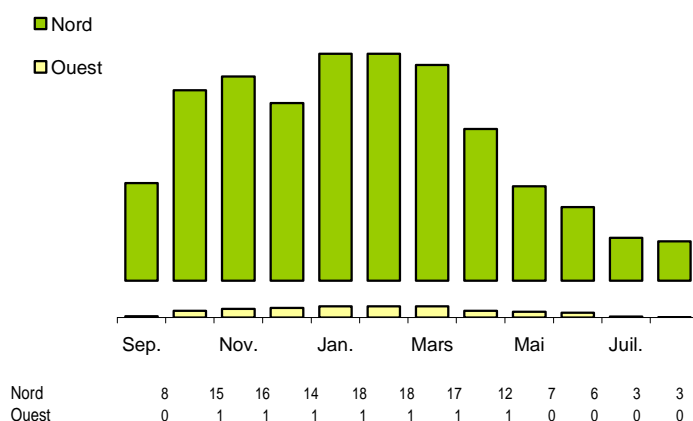


Source : Agreste - INSEE

Calendriers régionaux de production d'endive

Production de chicon de la campagne 2017-2018
Etabli au 01-Juin-2018

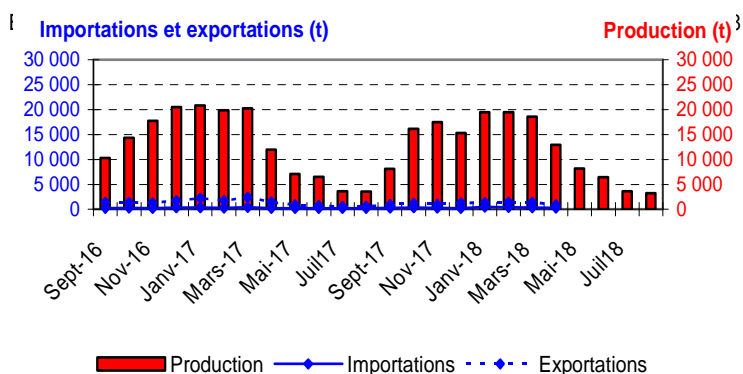
unité : 1000 t



Source : Agreste

Mise en perspective : Des exportations en repli sur un an sur les huit premiers mois de la campagne

Production et commerce extérieur d'endive



Source : Douanes et estimations SSP

Commerce extérieur de la France en 2017

Situation au 01-Juin-2018	Quantité (tonne)		
	Importations	Exportations	Solde
Monde	2 945	14 875	11 930
U.E. à 28	2 933	14 715	11 781
Pays-Tiers	11	160	149
Belgique	2 197	4 099	1 902
Pays-Bas	528	103	-424
Italie	16	5 374	5 358
Espagne	4	464	460
Allemagne	189	4 388	4 199

Source : Douanes

Les faits marquants : La production de chicons d'endives 2017-2018 est en baisse de 5 % sur un an

Selon les estimations du 1er juin 2018, les **superficies implantées en racines d'endives** (9 300 ha) auraient augmenté de 4 % sur un an, mais seraient en repli de 4 % par rapport à la moyenne des cinq dernières campagnes. Cette culture est principalement localisée dans le bassin Nord où elle couvre 8 440 ha, soit 91 % des surfaces totales. Les superficies de racines cultivées en Bretagne resteraient stables sur un an avec 402 ha.

La **production de racines (252 460 tonnes)**, qui s'étend de mai à novembre 2017, a été en progression de 7 % sur un an mais en repli de 7 % par rapport à la moyenne des cinq dernières campagnes. Dans les Hauts de France, la sécheresse printanière a ralenti le développement des racines et la campagne a accusé un retard de deux semaines par rapport au calendrier habituel. Mais avec la pluviosité du mois d'août, les rendements des racines et leurs poids ont été toutefois satisfaisants dans cette région, voire légèrement supérieurs à ceux de la

précédente campagne avec une présence plus marquée cette année des gros calibres.

La **production de chicons d'endives (148 800 tonnes)**, récoltée entre septembre 2017 et août 2018, est révisée en légère hausse par rapport aux estimations du 1er avril 2018. Elle diminuerait cependant de 5 % sur un an et de 14 % par rapport à la moyenne 2012-2016. Après un net retard de production en septembre, la récolte de chicons a fait l'objet d'un rattrapage durant les deux mois suivants. Par la suite, l'offre s'est avérée en recul sur un an. En février, la production a été ralentie, en raison de problèmes logistiques d'acheminement de la marchandise en lien avec la météo. L'offre de chicons diminue saisonnièrement à partir d'avril avec la fermeture d'une partie des endiveries. Elle a été toutefois soutenue en avril et en mai, en raison d'un printemps 2018 maussade qui entraîne un retard végétatif pour les autres légumes et soutient la consommation de légumes d'hiver.

Les indicateurs : En 2017-2018, la production de chicons diminue de 14 % par rapport à 2012-2016

Campagne de production (*)

Estimations au 01-Juin-2018	Nord	Ouest	Autres bassins	France
Surface en racines d'endives (ha)	8 440	552	312	9 304
<i>Evol 1 an</i>	4%	0%	///	4%
<i>Evol 5 ans</i>	-4%	-4%	///	-4%
Production de racines d'endives (t)	232 978	9 648	9 833	252 459
<i>Evol 1 an</i>	7%	0%	///	7%
<i>Evol 5 ans</i>	-7%	-4%	///	-7%
Production de racines d'endives (million)	1 538	55	1 593	3 186
Production de chicons d'endives (t)	137 826	6 062	4 920	148 808
<i>Evol 1 an</i>	-5%	-12%	///	-5%
<i>Evol 5 ans</i>	-14%	-29%	///	-14%

(*) Racines d'endives (mai 2017 à novembre 2017) ; Chicons (septembre 2017 à août 2018)

Source : Agreste

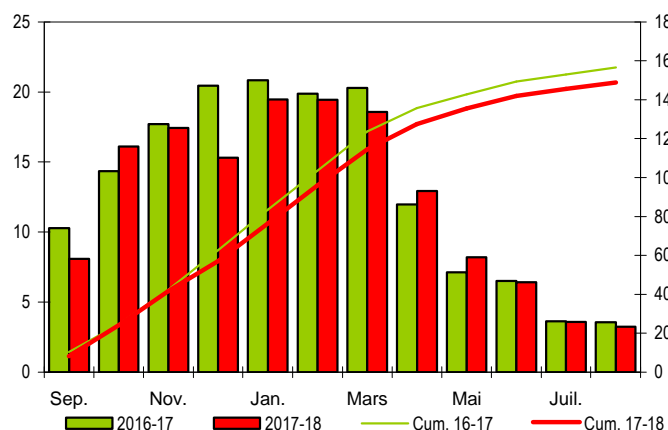
Mises en perspective : En avril et mai 2018, la production de chicons est supérieure à celle de 2017

Calendrier national de production d'endive

Production et cumul campagnes 2016- 2017 et 2017- 2018

Etabli au 01-Juin-2018

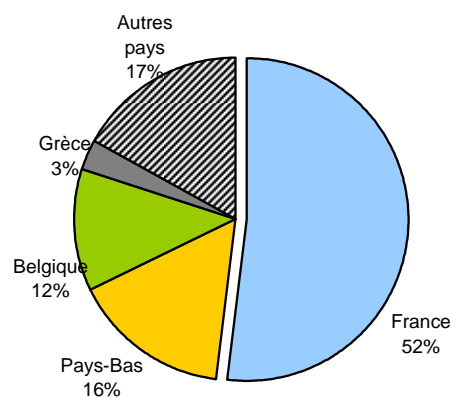
unité : 1000 t



Source : Agreste

Production européenne d'endive en 2014

Total : 274 (1000 tonnes)



Source : Eurostat et estimations SSP

Méthodologie

Les données de conjoncture légumière (surfaces, productions et calendriers) sont fournies selon le découpage par bassins de production représenté sur la carte ci-dessous. Les régions non enquêtées au sein d'un bassin sont estimées en appliquant aux données de la Statistique Agricole Annuelle (SAA) l'évolution moyenne des régions enquêtées du bassin. Quand un bassin n'est pas enquêté, l'estimation est fournie par les données de la SAA corrigées par l'évolution moyenne des bassins enquêtés.

Le niveau d'observation reste l'ancienne région (nomenclature en 22 régions) car le découpage retenu pour les bassins s'appuie sur des critères climatiques.

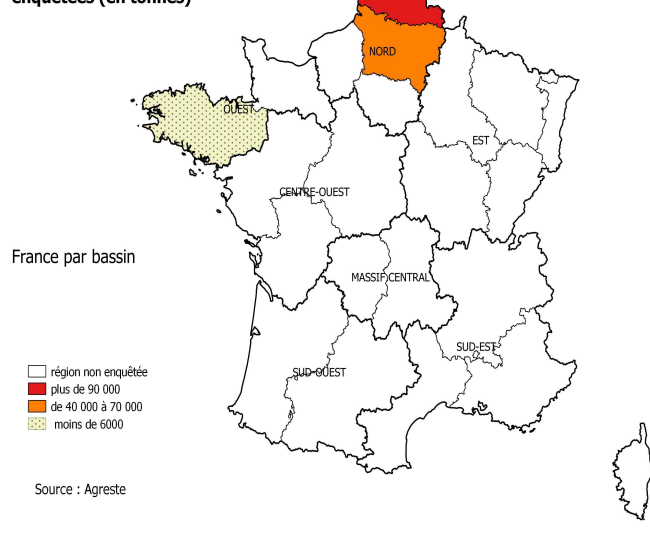
L'enquête de conjoncture "**Endive**" porte sur 3 régions réparties dans 2 bassins de production :

- **NORD** : Les régions Nord-Pas-de-Calais et Picardie représentent 92 % de la production nationale;
- **OUEST** : La région Bretagne représente 3 % de la production nationale.

Le bassin de production EST n'est plus suivi en conjoncture depuis la campagne 2010/2011.

L'ensemble de ces régions représente en 2016, 95 % de la production française d'endive.

Production de chicons d'endives dans les régions enquêtées (en tonnes)



Composition des bassins de production

Bassin	Région
Centre-Ouest	Centre, Pays-de-la-Loire, Poitou-Charentes
Est	Alsace, Bourgogne, Champagne-Ardenne, Franche-Comté, Lorraine
Massif-Central	Auvergne, Limousin
Nord	Haute-Normandie, Ile-de-France, Nord-Pas-de-Calais, Picardie
Ouest	Basse-Normandie, Bretagne
Sud-Est	Corse, Languedoc-Roussillon, Provence-Alpes-Côte d'Azur, Rhône-Alpes
Sud-Ouest	Aquitaine, Midi-Pyrénées

Nouveau calendrier de publication des infos rapides - endive :
février - avril - juin - octobre

Pour en savoir plus

Toutes les séries conjoncturelles publiées pour le thème de cette Infos Rapides sont présentes dans l'espace « Données en ligne » du site Internet de la statistique agricole :

www.agreste.agriculture.gouv.fr



Agreste : la statistique agricole

Ministère de l'Agriculture et de l'Alimentation
Secrétariat Général
SERVICE DE LA STATISTIQUE ET DE LA PROSPECTIVE
3 rue Barbet de Jouy - 75349 Paris 07 SP
Site Internet : www.agreste.agriculture.gouv.fr

Directrice de la publication : Béatrice Sédillot
Rédacteur : Sylvie Bernadet
Composition : SSP
Dépôt légal : à parution

© Agreste 2018

Cette publication est disponible à parution sur le site Internet de la statistique agricole
<http://www.agreste.agriculture.gouv.fr> (dans la rubrique Conjoncture)