



octobre 2018 - n° 2018 - 156

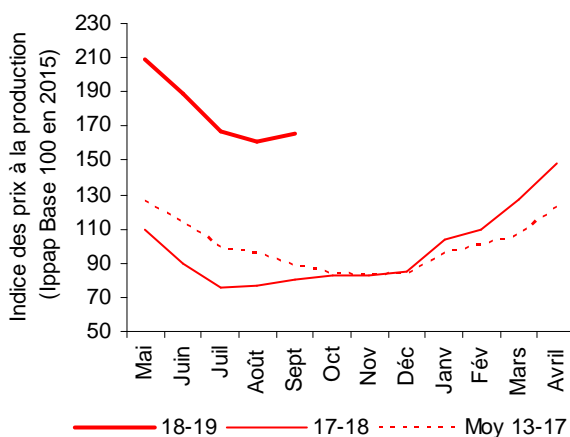
Infos rapides

Carotte - 1/3

Surface et production en net repli sur un an et cours soutenus en début de campagne 2018-2019 pour la carotte en frais

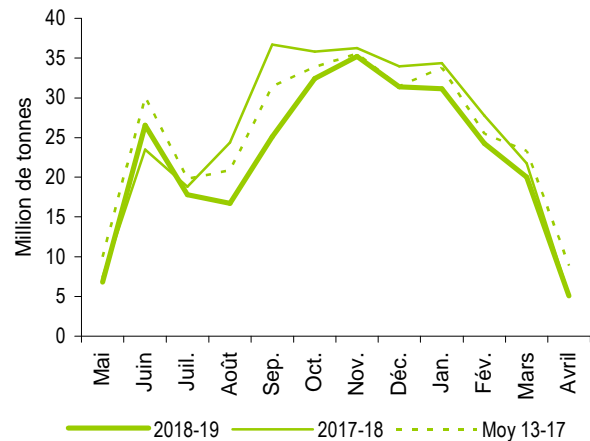
Selon les premières estimations établies au 1er octobre 2018, les surfaces de la campagne 2018-2019 en carottes pour le marché du frais, diminueraient de 4 % par rapport à 2017-2018 et seraient en léger repli par rapport à la moyenne 2013-2017. La production (272 500 tonnes) se contracterait de 11 % sur un an. Le début de la campagne primeur a été retardée par les conditions météorologiques au printemps puis la sécheresse estivale a fortement impacté les rendements. Les cours déjà très soutenus lors de la campagne primeur restent fermes, compte tenu de la réduction de l'offre sur les marchés nationaux et européens pour se situer en septembre 2018, très au-dessus des cours moyens 2013-2017.

Prix de la carotte en frais à la production Des cours situés très nettement au-dessus des cours des campagnes précédentes



Source : Agreste - Insee

Production nationale de carottes en frais Des arrachages inférieurs à ceux de la moyenne 2013-2017 pour la campagne 2018-2019



Source : Agreste

Les faits marquants

Cours très soutenus pour la carotte en frais en début de campagne 2018-2019

Après une campagne 2017-2018 marquée par des prix bas en début de campagne et ponctuée de crises conjoncturelles au sens du Réseau des Nouvelles des marchés, en juin et jusqu'à fin août 2017, les cours de la carotte ont démarré la campagne 2018-2019 à des niveaux élevés, situés très nettement au-dessus des cours des cinq dernières campagnes. Le retard de la campagne primeur en raison de la météo a contribué à la fermeté des cours. Malgré un certain rattrapage des arrachages en juin, les prix ont continué de se situer à des niveaux fermes, dans un contexte de situation déficitaire du marché européen, en raison de la baisse des rendements liée aux conditions météorologiques (canicule et stress hydrique). La

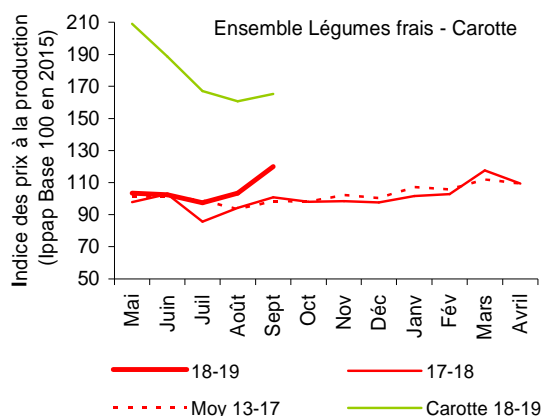
demande qui s'est réactivée saisonnièrement en septembre notamment avec la reprise de la restauration collective a permis aux cours de la carotte de se raffermir. En septembre 2018, les prix avaient doublé par rapport aux cours bas de septembre 2017 et étaient supérieurs de 85 % à ceux de la moyenne 2013-2017 pour ce même mois.

En cumulé, de mai à août 2018, les importations de carottes (52 300 tonnes) ont augmenté de 8 % sur un an et les exportations (30 150 tonnes) ont diminué de 22 %. Le déficit des échanges a plus que doublé par rapport à 2017-2018, sur cette même période.

Les indicateurs

Cours de la carotte en frais nettement supérieur à la moyenne des légumes frais depuis le début de la campagne 2018-2019

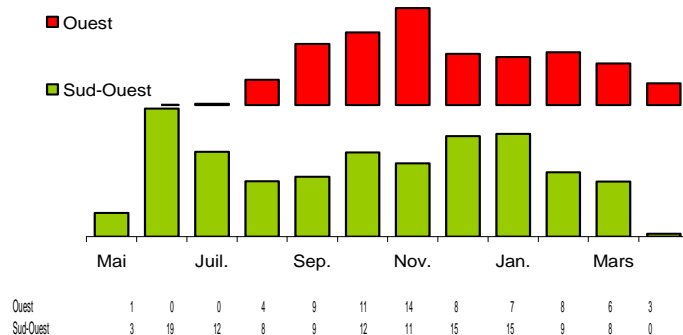
Prix agricoles à la production



Calendriers régionaux de production de carottes

Production de la campagne 2018-19
Etabli au 01-Oct-2018

unité : 1000 t



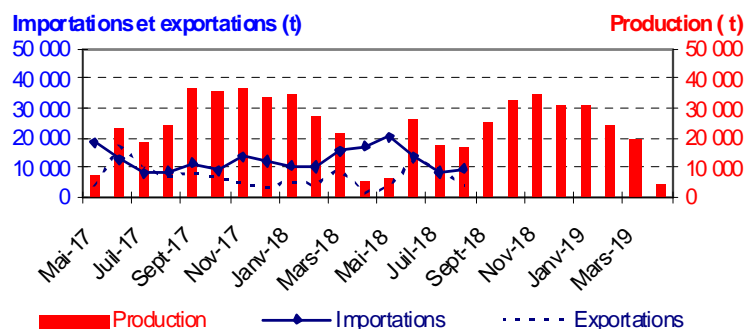
Mise en perspective

Hausse du déficit des échanges sur les 4 premiers mois de la campagne 2018-2019

Production et commerce extérieur de carotte

Etabli au 01-Oct-2018

Campagnes 2017-18 et 2018-19



Commerce extérieur de la France en 2017

Situation au	Quantité (tonnes)			
	01-Oct-2018	Importations	Exportations	Solde
Monde		154 662	86 588	-68 074
U.E. à 28		131 705	81 843	-49 862
Pays-Tiers		22 957	4 745	-18 212
Belgique		76 082	42 972	-33 110
Espagne		23 703	11 503	-12 200
Portugal		4 044	3 006	-1 038
Royaume-Uni		1 957	6 105	4 148

Source : Douanes - (poste : "carotte et navet")

Production et surface

Les faits marquants

Surface et production en repli pour la campagne 2018-2019 de la carotte en frais

Selon les premières estimations établies au 1er octobre 2018, les **surfaces nationales implantées en carottes pour le frais** (7 724 ha) au cours de la campagne 2018-2019 seraient en repli de 4 % sur un an et en léger repli par rapport à la moyenne 2013-2017. Le bassin Sud-Ouest concentre 46 % des surfaces nationales. Les surfaces y sont en recul de 4 % sur un an. Elles tendent à se replier, après avoir connu pendant plusieurs années un développement en lien avec celui des exportations. Les superficies du bassin Ouest (25 % des surfaces) seraient en baisse de 6 % sur un an.

La production nationale de carottes pour le frais (272 461 tonnes) de la campagne 2018-2019 accuserait une chute de 11 % par rapport à la campagne 2017-2018 et de 15 % par rapport à la moyenne 2013-2017. Le printemps très pluvieux a en partie perturbé la production de carottes primeur et la mise en culture de la carotte de conservation dans le Sud-Ouest. L'été chaud et sec a ensuite entraîné

dans tous les bassins, une baisse des rendements et la prépondérance de petits calibres. En Normandie, des parcelles pourraient être détruites avec la persistance de conditions sèches. Pour l'ensemble des bassins, le potentiel de production pourrait dépendre des nouvelles pratiques culturales suivies, à la suite des interdictions de recourir à certains produits phytosanitaires.

Au cours de la campagne primeur (mai - juillet 2018), qui a démarré avec retard, les arrachages, surtout prépondérants dans le Sud-Ouest, ont été un peu supérieurs à ceux de 2017. Les récoltes du bassin Ouest ont en revanche fortement chuté. Les volumes nationaux sont restés en dessous de ceux de la moyenne 2013-2017. Les récoltes ont été ensuite en très forte baisse sur un an en août et septembre dans tous les bassins. Les récoltes mensuelles à venir pourraient être inférieures à celles de 2018-2019.

Les indicateurs

Baisse de production sensible dans le bassin Ouest pour la campagne 2018-2019

Campagne de production 2018-2019 (mai 2018 à avril 2019)

Unités : surface : ha production : t

Estimations au 01-Oct-2018		Ouest	Sud Ouest	Autres bassins	France
Surface	Total campagne	1 920	3 507	2 297	7 724
	Evol 1 an	-6%	-4%	///	-4%
	Evol Moy 5 ans	-4%	6%	///	-1%
Production	Total campagne	71 074	122 677	78 710	272 461
	Evol 1 an	-26%	-6%	///	-11%
	Evol Moy 5 ans	-26%	-3%	///	-15%

Source : Agreste

Mises en perspective

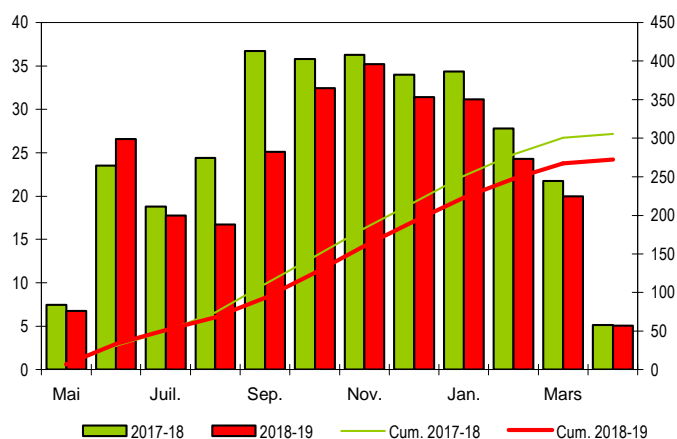
Lors de la campagne primeur, la récolte nationale de juin 2018 a compensé le repli sur un an des récoltes de mai et juillet

Calendrier national de production de carottes

Production et cumul campagnes 2017-2018 et 2018-2019

Etabli au 01-Oct-2018

unité : 1000 t

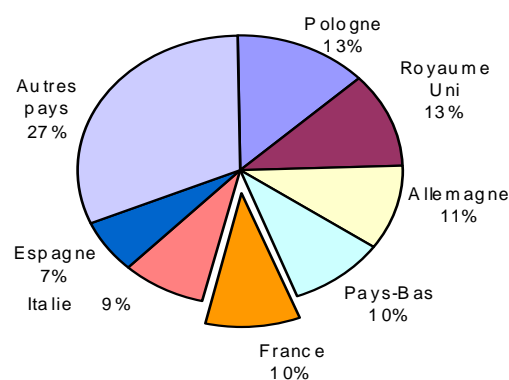


Source : Agreste

Agreste Infos rapides - Légumes - Carotte - octobre 2018 - n° 2018 - 156

Production européenne de carotte en 2016

Total : 5888 (1 000 tonnes)



Source : Eurostat et estimations SSP

Méthodologie

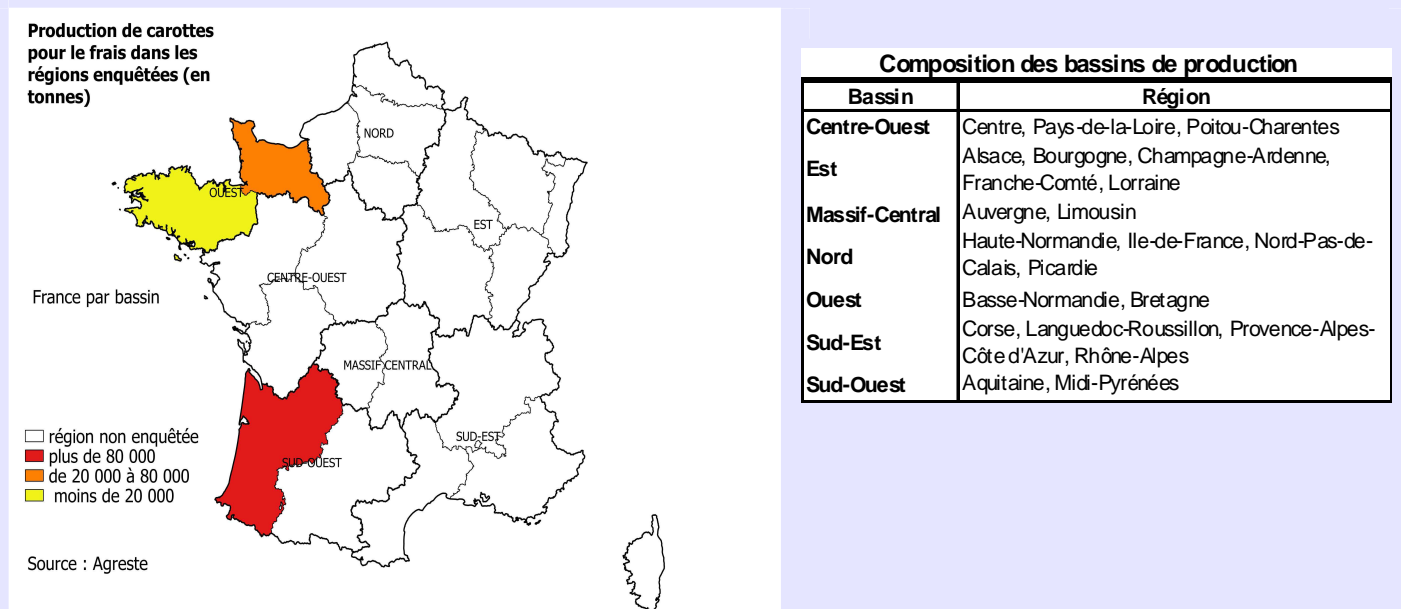
Les données de conjoncture légumière (surfaces, productions et calendriers) sont fournies selon le découpage par bassins de production représenté sur la carte ci-dessous. Les régions non enquêtées au sein d'un bassin sont estimées en appliquant aux données de la Statistique Agricole Annuelle (SAA) l'évolution moyenne des régions enquêtées du bassin. Quand un bassin n'est pas enquêté, l'estimation est fournie par les données de la SAA corrigées par l'évolution moyenne des bassins enquêtés. Le niveau d'observation reste l'ancienne région (nomenclature en 22 régions) car le découpage retenu pour les bassins s'appuie sur des critères climatiques. La région Provence-Alpes-Côte d'azur n'est plus enquêtée à partir de la campagne 2018-2019.

L'enquête de conjoncture "**Carotte**" concerne uniquement la carotte consommée en frais (primeur et conservation). Elle porte sur 3 régions réparties dans 2 bassins de production :

- **OUEST** : Les régions Basse-Normandie et Bretagne représentent 31 % de la production nationale ;
- **SUD-OUEST** : La région Aquitaine représente 42 % de la production nationale ;

L'ensemble de ces régions représente en 2017, 73 % de la production française de carottes primeur et de conservation (les carottes destinées à l'industrie sont exclues).

Définition crise conjoncturelle : consulter le [site RNM de FranceAgriMer rubrique indicateurs de marchés](#)



Nouveau calendrier de publication des infos rapides - Carotte :
Janvier - Avril - Octobre

Pour en savoir plus

Toutes les séries conjoncturelles publiées pour le thème de cette Infos Rapides sont présentes dans l'espace « Données en ligne » du site Internet de la statistique agricole :

www.agreste.agriculture.gouv.fr



Agreste : la statistique agricole

Ministère de l'Agriculture et de l'Alimentation
Secrétariat Général
SERVICE DE LA STATISTIQUE ET DE LA PROSPECTIVE
3 rue Barbet de Jouy - 75349 Paris 07 SP
Site Internet : www.agreste.agriculture.gouv.fr

Directrice de la publication : Béatrice Sédillot
Rédacteur : Sylvie Bernadet
Composition : SSP
Dépôt légal : à parution

© Agreste 2018

Cette publication est disponible à parution sur le site Internet de la statistique agricole
<http://www.agreste.agriculture.gouv.fr> (dans la rubrique Conjoncture)