



octobre 2018 - n° 2018 - 157

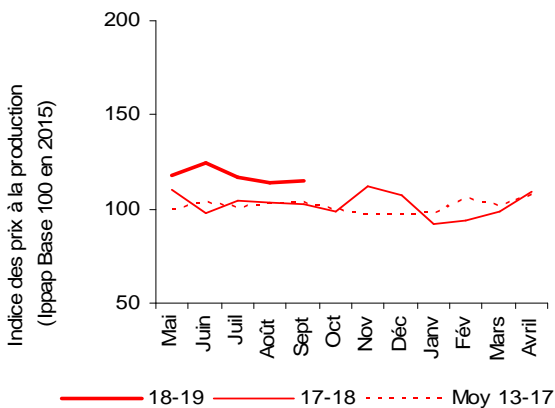
**Infos rapides**

### Chicorée - N° 2/4

## Cours fermes pour la chicorée au cours de la campagne d'été 2018

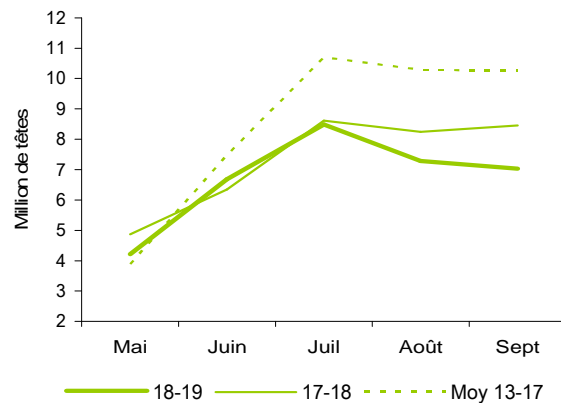
**S**elon les estimations au 1er octobre 2018, les superficies nationales de chicorées d'été (832 ha) de la campagne 2018, qui s'étend de mai à septembre, seraient en repli de 3 % sur un an. Un peu moins des 3/4 de la récolte d'été proviennent des bassins Nord, Centre-Ouest et Ouest. La production de chicorée d'été serait estimée à 34 millions de têtes, en retrait de 8 % sur un an et en net recul par rapport à la moyenne 2013-2017. Le manque d'ensoleillement et l'humidité ont rendu difficiles les mises en culture au printemps. Par la suite, les températures élevées ont provoqué des situations de stress hydrique et fragilisé les rendements. La fermeté des cours a été de mise tout au long de la campagne. Les prix ont été en moyenne supérieurs de 13 % à ceux de la campagne 2017 et de 15 % à la moyenne 2013-2017.

**Prix de la chicorée à la production**  
Fermeté des cours pour la campagne 2018



Source : Agreste - Insee

**Production nationale de chicorées d'été**  
Des récoltes situées très en dessous de celles de 2013-2017



Source : Agreste



Les prévisions de production de chicorées sont estimées à partir d'échantillons régionaux d'observations quantitatives et qualitatives, provenant de sources multiples. Elles sont publiées en se fondant sur l'hypothèse que le reste de la saison ne connaîtra pas d'événements particuliers susceptibles d'affecter la récolte finale. Les dernières prévisions ont été arrêtées au 1er octobre, sur la base de données transmises fin septembre.

## Les faits marquants : Cours très fermes pour la chicorée d'été en 2018

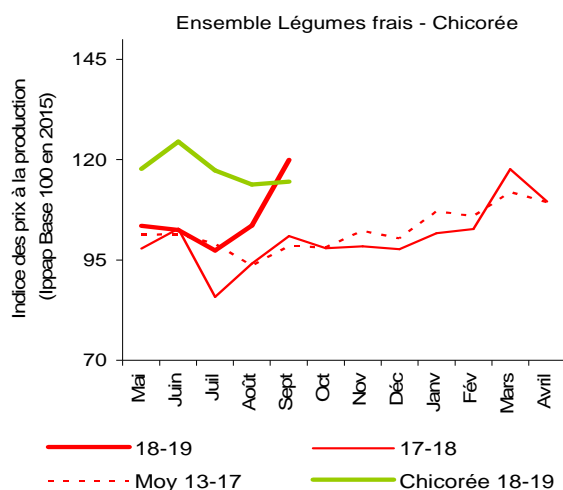
Depuis le début de la campagne d'été, les cours de la chicorée restent fermes, en raison d'une campagne de production rendue difficile par les conditions météorologiques qui ont impacté les rendements (humidité et manque d'ensoleillement au printemps, puis stress hydrique et températures caniculaires en été). Les cours se sont situés en moyenne 13 % au-dessus de ceux de la campagne 2017-2018 et 15 % au-dessus des cours 2013-2017. Les prix sont restés quasiment stables entre juillet et septembre, face à une demande bien présente et compte tenu du retrait

de notre principal fournisseur, l'Espagne. Ils étaient toutefois un peu inférieurs durant cette période aux cours très fermes du début de campagne.

Au cours de la campagne d'été 2018, entre mai et août, les importations de chicorées (5 500 tonnes) ont diminué de 33 % sur un an et les exportations (2 900 tonnes) de 13 %. Le déficit des échanges s'est réduit quasiment de moitié. Les importations espagnoles ont représenté 70 % des importations sur cette période, en baisse de 40 % sur un an.

## Les indicateurs : Chicorée : des prix situés au-dessus de la moyenne des légumes frais entre mai et août 2018

### Prix agricoles à la production



### Calendriers régionaux de production de chicorées d'été

Production de la campagne d'été 2018

Etabli au 01-Oct-2018

unité : million de têtes

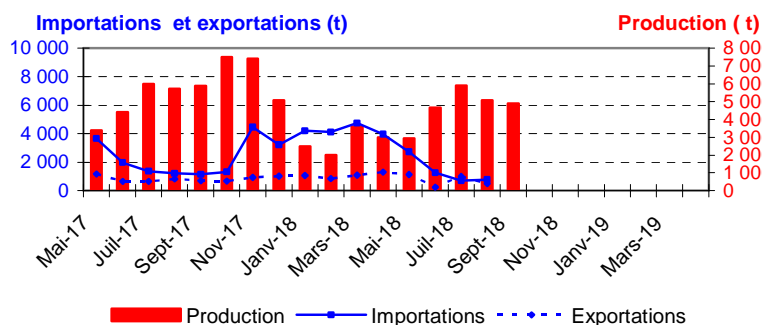


## Mise en perspective Repli sur un an des importations de chicorées au cours de la campagne d'été 2018

### Production et commerce extérieur de chicorées

Etabli au 01-Oct-2018

Campagnes 2017-18 et 2018-19



### Commerce extérieur de la France en 2017

Situation au 01-Oct-2018	Chicorée (tonnes)		
	Importations	Exportations	Solde
Monde	39 460	12 153	-27 307
U.E.	36 916	9 119	-27 797
Pays-Tiers	2 544	3 034	491
Espagne	29 693	478	-29 215
Italie	2 616	443	-2 173
Maroc	735	ND	-735
Portugal	ND	ND	ND
Belgique-Lux.	4 172	914	-3 258
Allemagne	137	2 413	2 276
Royaume-Uni	25	3 797	3 772

Source : Douanes

## Production et surface

### Les faits marquants : Une production 2018 de chicorées d'été en repli de 25 % sur la moyenne 2013-2017

Selon les estimations au 1er octobre 2018, durant la période estivale qui s'étend de mai à septembre, les **superficies nationales en chicorée d'été** de la campagne 2018 (**832 ha**) seraient en repli de 3 % sur un an. Les bassins du Nord, de l'Ouest et du Centre-Ouest concentrent près des 3/4 des surfaces d'été. Dans le bassin Sud-Est (1/5ème des surfaces), elles sont essentiellement localisées en région PACA dans les grandes exploitations.

La **production de chicorée d'été (34 millions de têtes)** est revue à la baisse par rapport aux premières estimations ; elle serait en net repli sur un an (- 8 %) et par rapport à la moyenne 2013-2017. En lien avec la réduction des surfaces observée ces dernières années, la production reculerait en moyenne de 25 % pour les deux variétés par rapport à la moyenne 2013-

2017. En début de campagne 2018, les conditions maussades (humidité et froid) ont entraîné des retards dans le Nord et des pertes au champ en Basse-Normandie. Dans les Pays de la Loire, les implantations effectuées dans des conditions humides et froides ont impacté les volumes récoltés. Avec le retour de températures plus favorables aux cultures à partir de juin, les rendements se sont améliorés dans un premier temps. Mais les températures élevées de l'été ont ensuite accéléré le développement des cultures avec des épisodes de montaison dans le Nord, obligeant à des arrachages précoces. Les conditions très sèches ont également entraîné des pertes de rendements. Episodes de grêle et températures caniculaires ont accru la pression sanitaire dans le bassin Sud-Est.

### Les indicateurs : En 2018, surface et production confirmées en repli sur un an pour la chicorée d'été

#### Surface et production de chicorées d'été

Campagne de production (mai 2018 à avril 2019)\*

Unités : surface : ha production : 1000 têtes

Estimations au 01 juillet 2018		Nord	Ouest	Centre Ouest	Sud Est	Autres bassins	Total été 2018	Evol 1 an	Evol Moy 5 ans
<b>Surface</b>	<b>Frisée</b>	145	129	48	67	31	<b>420</b>	-8%	///
	<b>Scarole</b>	67	127	84	106	28	<b>412</b>	2%	///
	<b>Total chicorée</b>	<b>212</b>	<b>256</b>	<b>132</b>	<b>173</b>	<b>59</b>	<b>832</b>	-3%	///

<b>Production</b>	<b>Frisée</b>	4 434	6 368	2 893	3 567	674	<b>17 936</b>	-7%	-23%
	<b>Scarole</b>	2 075	5 501	4 714	2 670	817	<b>15 777</b>	-8%	-26%
	<b>Total chicorée</b>	<b>6 509</b>	<b>11 869</b>	<b>7 607</b>	<b>6 237</b>	<b>1 491</b>	<b>33 713</b>	<b>-8%</b>	<b>-25%</b>

\* plantations (ou récolte) d'été de mai à septembre, hiver d'octobre à avril

Source : Agreste

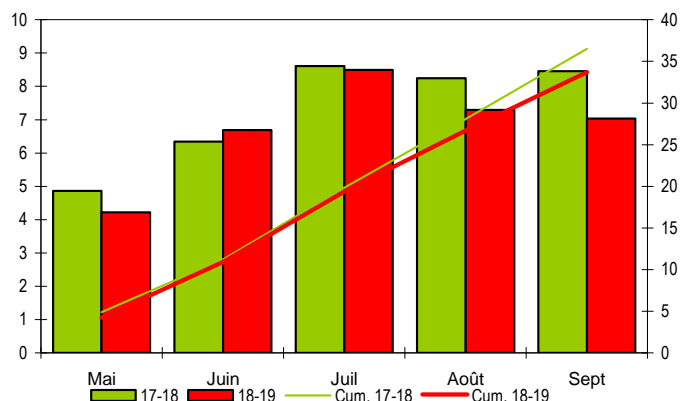
### Mises en perspective : Une production estivale 2018 moins bien orientée que celle de 2017

#### Calendrier national de production de chicorées d'été

Production et cumul campagnes d'été 2017-2018 et 2018-2019

Etabli au 01-Oct-2018

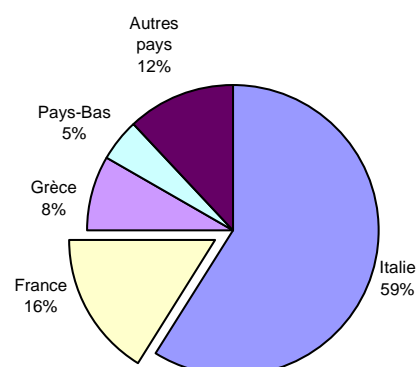
unité : million de têtes



Source : Agreste

#### Production européenne de chicorées en 2013

Total : 359 (1000 tonnes)



Source : Eurostat et estimations SSP

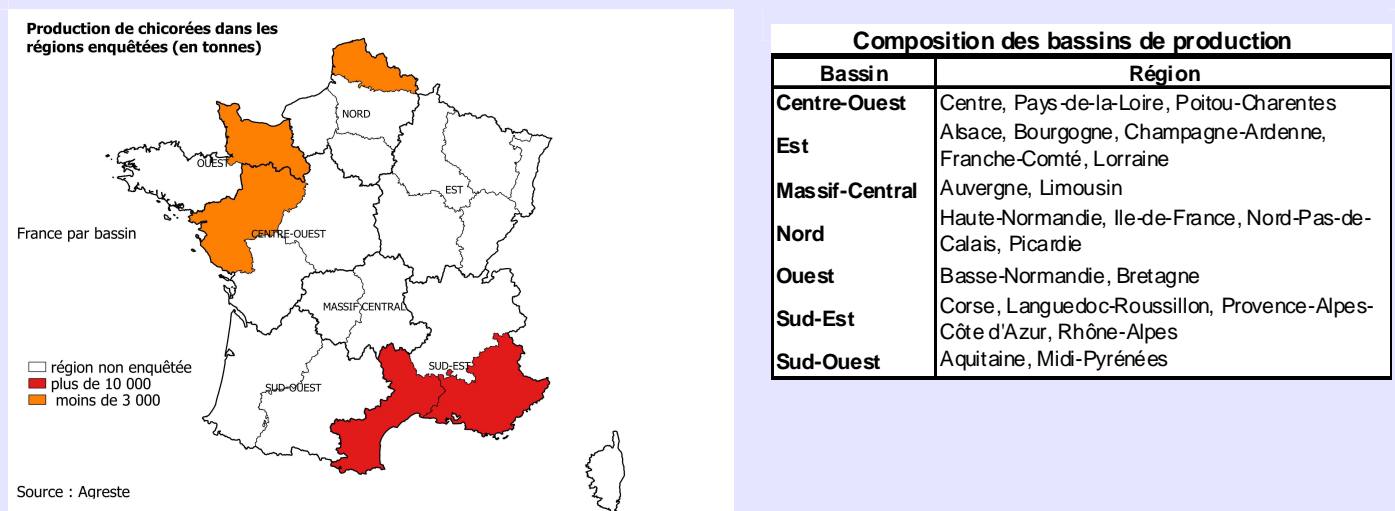
## Méthodologie

Les données de conjoncture légumière (surfaces, productions et calendriers) sont fournies selon le découpage par bassins de production représenté sur la carte ci-dessous. Les régions non enquêtées au sein d'un bassin sont estimées en appliquant aux données de la Statistique Agricole Annuelle (SAA) l'évolution moyenne des régions enquêtées du bassin. Quand un bassin n'est pas enquêté, l'estimation est fournie par les données de la SAA corrigées par l'évolution moyenne des bassins enquêtés. Le niveau d'observation reste l'ancienne région (nomenclature en 22 régions) car le découpage retenu pour les bassins s'appuie sur des critères climatiques. La Bretagne n'est plus enquêtée à partir de la campagne 2018-2019.

L'enquête de conjoncture "**Chicorée**" porte sur 5 régions réparties dans 4 bassins de production :

- **NORD** : La région Nord-Pas-de-Calais représente 3 % de la production nationale ;
- **OUEST** : La région Basse-Normandie représente 4 % de la production nationale ;
- **CENTRE-OUEST** : La région Pays de la Loire représente 5 % de la production nationale ;
- **SUD-EST** : Les régions Provence-Alpes Côte d'Azur et Languedoc-Roussillon représentent 53 % de la production nationale.

L'ensemble de ces régions représente en 2017, 65 % de la production française de chicorée.



**Nouveau calendrier de publication des infos rapides - Chicorée :**  
février - avril - juillet - octobre

## Pour en savoir plus

Toutes les séries conjoncturelles publiées pour le thème de cette Infos Rapides sont présentes dans l'espace « Données en ligne » du site Internet de la statistique agricole :

[www.agreste.agriculture.gouv.fr](http://www.agreste.agriculture.gouv.fr)



## Agreste : la statistique agricole

Ministère de l'Agriculture et de l'Alimentation  
Secrétariat Général  
**SERVICE DE LA STATISTIQUE ET DE LA PROSPECTIVE**  
3 rue Barbet de Jouy - 75349 Paris 07 SP  
Site Internet : [www.agreste.agriculture.gouv.fr](http://www.agreste.agriculture.gouv.fr)

Directrice de la publication : Béatrice Sédillot  
Rédacteur : Sylvie Bernadet  
Composition : SSP  
Dépôt légal : à parution

© Agreste 2018

**Cette publication est disponible à parution sur le site Internet de la statistique agricole**  
<http://www.agreste.agriculture.gouv.fr> (dans la rubrique Conjoncture)