



Forte hausse de la production de pomme de terre mais baisse limitée des prix

En 2007, la production de pommes de terre est en augmentation en France et dans la plupart des pays de l'Union européenne, sous l'effet de rendements en hausse. Au cours de la nouvelle campagne 2007/2008, les prix sont orientés à la baisse, après une campagne 2006/2007 où les prix avaient atteint un niveau exceptionnellement élevé. La récolte augmentant dans les pays clients de la France, les exportations sont en recul, surtout à destination du Portugal, de l'Espagne et de la Belgique.

La pomme de terre à l'honneur

La pomme de terre est la principale denrée alimentaire non céréalière du monde. L'année 2008 a d'ailleurs été choisie pour être l'année internationale de la pomme de terre. En 2007, la production mondiale a atteint le chiffre record de 320 millions de tonnes. Elle augmente en moyenne à un rythme annuel de 4,5 % depuis dix ans, et a dépassé la hausse de production de nombreuses autres denrées alimentaires dans les pays en développement, en particulier en Asie. Si la consommation de pomme de terre a reculé en Europe, elle a augmenté dans le monde en développement, passant de moins de 10 kg par habitant en 1961-1963 à 22 kg en 2003. Cependant, elle reste encore nettement inférieure à celle de l'Europe (93 kg/an). D'après la FAO, tout semble indiquer qu'elle enregistrera une forte hausse à l'avenir.

La production de pomme de terre en 2007 se rapproche du niveau record de 2004 ...

En 2007, avec 7,2 millions de tonnes, la production française de pomme de terre (y compris les primeurs, demi-saisons et plants) est supérieure de 13 % à la récolte 2006, et de 8 % à la production moyenne des cinq dernières années. Elle frôle ainsi le niveau record de 7,3 millions de tonnes atteint en 2004. Cet accroissement est essentiellement dû à de meilleurs rendements obtenus en 2007.

Les récoltes des principaux producteurs européens sont également en hausse. Les augmentations sont sensibles en Pologne et en Allemagne, les deux premiers pays producteurs, mais aussi aux Pays-Bas et en Belgique. Dans l'Union européenne, la récolte gagne 13 %. Les surfaces diminuant très légèrement (-1 %), ce gain s'explique par la hausse des rendements qui progresse de 14 %.

En 2007, la pomme de terre de conservation et de féculerie représentent près de 90 % de la production française de pomme de terre. La production française de **pomme de terre de conservation** augmente de 16 %, après un repli de 4 % enregistré en 2006. Elle dépasse pour la première fois les cinq millions de tonnes en atteignant 5,1 millions de tonnes, soit 13 % au-dessus de la production moyenne des cinq dernières années. Elle représente à elle seule 71 % de la production totale de pomme de terre. Le rendement gagne 12 % pour arriver à 478 q/ha, avoisinant son plus haut niveau atteint en 2004. Les surfaces, s'étendant sur 107 milliers d'hectares, ont une progression moins importante de 3 %.

Les hausses de production sont significatives dans les principales régions productrices. Le Nord-Pas-de-Calais, qui produit plus d'un tiers de la récolte, accroît sa production de 16 % ; la

région Centre gagne une hausse de production jamais atteinte de 58 %, résultant en grande partie d'une augmentation record des surfaces de 32 %. Il faut cependant relativiser cette hausse spectaculaire, pour une région qui ne représente que 9 % de la sole de pomme de terre de conservation.

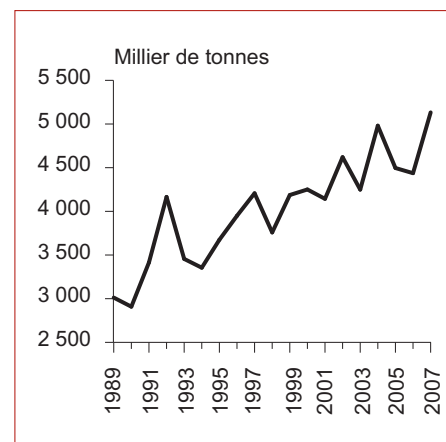
La récolte **de pomme de terre de féculerie** s'élève à 1,3 million de tonnes (18 % de la production de pomme de terre), en hausse de 7 % par rapport à 2006, mais en recul de 3 % par rapport à la production moyenne des cinq dernières années. Celle de **pomme de terre primeur** reste sta-

ble. Elle est issue de différents bassins de production : le Val de Loire, la Bretagne, le Bassin Rhône-Méditerranée, le Grand Sud-Est et la Normandie.

... mais les exportations sont en baisse

Sur les huit premiers mois de campagne, les exportations françaises de pomme de terre transformée et non transformée sont en baisse, la production augmentant dans l'Union, principal destinataire. Elles sont inférieures au niveau enregistré sur la même période pour la campagne de 2006/2007 : deux millions de tonnes contre 2,2 millions,

En 2007, la production de pommes de terre de conservation atteint un niveau record



Source : Agreste - Statistique agricole annuelle

La France, terroir reconnu pour des plants de pomme de terre de qualité

La France est un terroir reconnu pour la production de plants de qualité. Elle bénéficie en effet de sols et de climats favorables. L'usage des plants certifiés est en progression constante depuis plusieurs années et le commerce extérieur fait recette.

La Bretagne et le Nord sont les principaux producteurs français de plants de pomme de terre

En surfaces de production de plants de pomme de terre, la France est le troisième pays de l'Union européenne (15 % des surfaces), derrière les Pays-Bas (37 %) et l'Allemagne (17 %). Depuis 1990, les surfaces certifiées fluctuent entre 13 milliers et 15,5 milliers d'hectares. Elles sont de 14,8 milliers d'hectares pour la campagne 2007/2008, et se répartissent ainsi entre les trois zones de production : 9,3 milliers d'hectares dans le Nord, 4,7 milliers d'hectares en Bretagne et 0,8 millier d'hectares dans le Centre et le Sud.

Depuis plusieurs années, le nombre de producteurs décroît toujours légèrement (915 en 2007/2008). Au contraire, la surface moyenne par producteur progresse depuis 2001 et se situe actuellement à 16,2 hectares (19,6 hectares dans le Nord,

14,5 hectares en Bretagne et 7,2 hectares dans le Centre et le Sud).

Les trois principales variétés, qui représentent 20 % des surfaces, sont la Bintje, la Spunta et la Charlotte.

Honneur aux plants certifiés

La production de plants certifiés progresse. Le tonnage était de 239 milliers de tonnes en 1996/1997 et se situe en léger repli à 323 milliers de tonnes en 2006/2007, après avoir atteint le maximum de 336 milliers de tonnes en 2004/2005.

La mise en marché est réalisée pour 80 % par des collecteurs-expéditeurs (49 pour la dernière campagne), et pour 20 % par des producteurs-vendeurs (250).

Depuis 1992, le tonnage de plants certifiés utilisés en France augmente régulièrement, avec un léger tassement pour les deux dernières campagnes. De 206 milliers de tonnes en 1992, il a atteint un maximum de 293 milliers de tonnes en 2005, pour descendre à 280 milliers de tonnes en 2007. La part du plant certifié dans les surfaces plantées en France varie entre 70 et 84 %, taux le plus élevé qui s'est maintenu pour les deux dernières campagnes.

Les plants français s'exportent bien

Les ventes de plants français à l'étranger se situent régulièrement entre 80 milliers de tonnes et 100 milliers de tonnes. Pour la campagne en cours, elles dépassent 100 milliers de tonnes.

Ces ventes se font pour plus de 50 % vers les pays de l'Union européenne, principalement vers l'Espagne, mais aussi vers la Belgique, le Portugal, l'Allemagne et les Pays-Bas. Les Pays-Bas réalisent d'ailleurs traditionnellement une partie de leurs exportations à partir de marchandises françaises.

Les autres destinations du plant français sont les pays d'Afrique du Nord (Tunisie, Algérie, Égypte, Maroc) et du Moyen Orient, destinations en progression ces dernières années avec 46,5 % des ventes.

La Bretagne, principale région exportatrice, estime que ses expéditions à l'exportation totalisent 70 milliers de tonnes fin mars 2008.

Les achats de plants à l'étranger fluctuent entre 47 milliers et 55 milliers de tonnes au cours des trois dernières campagnes, et sont réalisés pour 90 % aux Pays-Bas. La balance commerciale est largement positive, avec un solde de + 23 millions d'euros.

soit une baisse de 5 %. Les importations restent stables, mais restent toutefois nettement inférieures aux exportations (1,6 million de tonnes).

Durant cette période, les principaux clients de la France gardent leur rang à l'exportation. L'Espagne, bien qu'en retrait de 126 milliers de tonnes par rapport à la précédente campagne, maintient de loin sa première place (583 milliers de tonnes). L'Italie est le deuxième pays importateur de pomme de terre française (399 milliers de tonnes), soit une baisse de 14 milliers de tonnes). La Belgique (217 milliers de tonnes) prend la troisième place devant les Pays-Bas (- 50 milliers de tonnes).

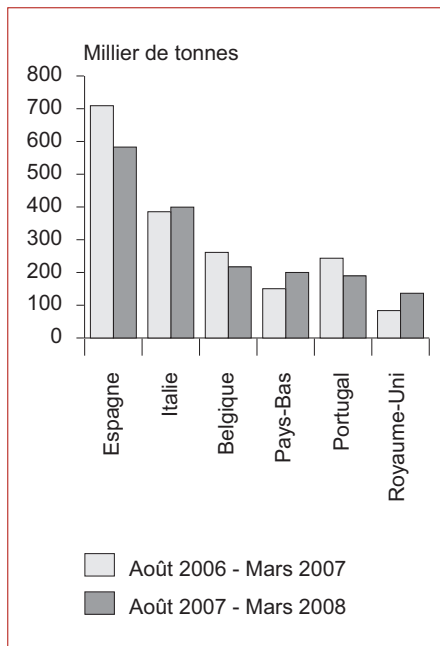
Les volumes exportés sont en baisse tant pour la pomme de terre de conservation que pour la pomme de terre transformée (621 milliers de tonnes), qui représentent respectivement 62 % et 30 % des exportations. La plus grosse part du volume de pomme de terre transformée est exportée sous forme de produits cuits et surgelés (81 %). À l'inverse, la pomme de terre de conservation ne représente que 17 % des importations, suivant la pomme de terre transformée qui en représente 77 %, soit deux points de plus qu'au cours de la campagne précédente.

En 2007/2008, le taux de couverture en volume est de 127 % contre 134 % en 2006/2007 pour l'ensemble de la pomme de terre (transformée et non transformée). Ce taux présente un grand écart entre la pomme de terre de conservation et la pomme de terre transformée, avec des valeurs respectives de 449 % et 50 %. Toutefois le déficit constaté sur les échanges de pomme de terre transformée a tendance à se réduire depuis 2004 ; et la tendance générale sur les dernières années, pour l'ensemble de la pomme de terre transformée et non transformée, est plutôt à l'augmentation de l'excédent.

Si le bilan est encore satisfaisant en volume, il l'est moins en valeur, puisque l'excédent sur cette période s'élève à 59 millions d'euros (163 mil-

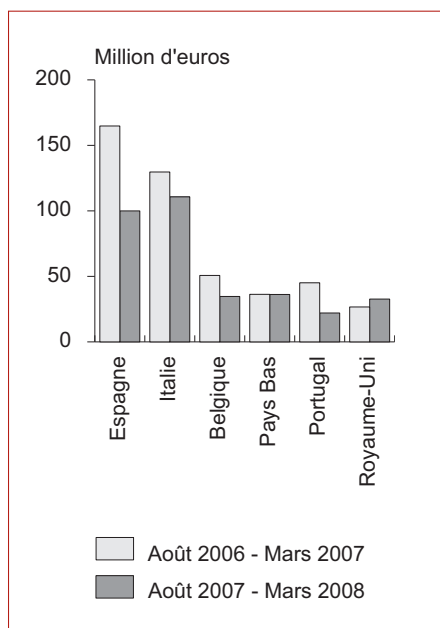
lions d'euros pour la même période de la campagne 2006/2007), avec un taux de couverture de 115 %.

Baisse des volumes exportés, surtout à destination de l'Espagne



Source : Douanes

En valeur, l'Italie devient le meilleur client



Source : Douanes

En 2008, production record de pomme de terre transformée

Les débouchés de la pomme de terre transformée ont encore augmenté, principalement grâce à la hausse des volumes transformés en frites et chips, la transformation en féculé se maintenant.

Durant la campagne 2006/2007, les usines implantées en France ont transformé 1,2 million de tonnes de pomme de terre, soit une hausse de 10 % par rapport à la campagne précédente. C'est le plus fort tonnage jamais atteint sur les dix dernières campagnes. En parallèle, les exportations de pomme de terre destinée à la transformation alimentaire se sont élevées à 430 milliers de tonnes, contre 400 milliers précédemment. Cette augmentation des exportations de pomme de terre a été complètement effacée par la hausse des importations : plus de 260 milliers de tonnes de pomme de terre importées en 2006/2007, contre moins de 200 milliers précédemment.

En effet, la production française de produits surgelés, principal poste de l'industrie alimentaire de la pomme de terre, a atteint son record avec 450 milliers de tonnes fabriquées, contre 424 milliers précédemment. Dans un contexte de hausse des prix alimentaires, notamment des céréales et des laits, la pomme de terre reste un produit attractif au stade de la consommation.

L'industrie de la féculé aura quant à elle transformé 1 129 milliers de tonnes en 2007/2008, contre 1 131 milliers la campagne précédente, soit un niveau quasiment stable. La campagne féculière, décalée par rapport à celle de l'industrie alimentaire, est quasiment terminée.

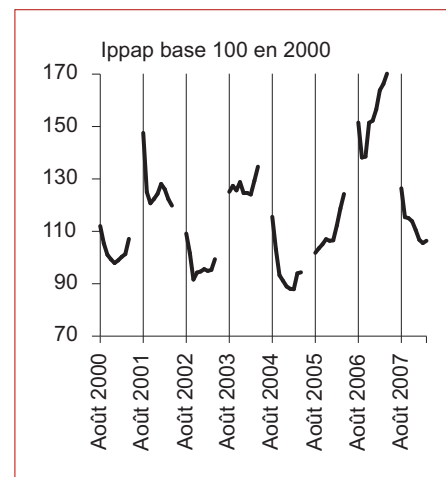
Source : Groupement interprofessionnel pour la valorisation de la pomme de terre (GIPT)

Prix record pour la campagne 2006/2007, mais nettement en baisse dès le début de la campagne 2007/2008

Lors de la campagne 2006/2007, l'indice des prix des produits agricoles à la production (Ippap base 100 en 2000) de la pomme de terre avait atteint son plus haut niveau depuis 1999. Pour les huit premiers mois de la campagne 2007/2008, il est en recul de 26 % (- 40 points) par rapport à celui de la même période de la campagne précédente. Cependant, il est inférieur de seulement 3 % à l'indice moyen des cinq dernières campagnes pour cette période.

Le prix moyen des neuf premiers mois de la campagne 2007/2008 de la bintje, principale variété produite en France, est inférieur de 53 % à celui de la précédente campagne sur la même période. En avril 2008, le prix était de 12 euros par quintal contre 35 euros en avril 2007. Depuis le début de campagne 2007/2008, la tendance est à la baisse, en sachant toutefois que la campagne 2006/2007 avait atteint des niveaux record et que les prix de la bintje sont particulièrement plus volatils que ceux des autres variétés, notamment de celles à chair ferme.

Des prix records en 2006/2007 pour la pomme de terre



Source : Agreste, Insee

Sources

- Statistique agricole annuelle
- Groupement interprofessionnel pour la valorisation de la pomme de terre
- Groupement National Interprofessionnel des Semences et plants
- Comité Interprofessionnel de la Pomme de terre
- Douanes : données de commerce extérieur

Pour en savoir plus

Toutes les séries conjoncturelles sont disponibles dans l'espace « Données en ligne » du site Internet de la statistique agricole : www.agreste.agriculture.gouv.fr

Et aussi les publications Agreste Conjoncture :

- « Le prix des pommes de terre de conservation s'envole dans un contexte de production réduite », Synthèse Pomme de terre, mars 2007
- Infos rapides Grandes cultures et fourrages

Le Centre de documentation et d'information Agreste (CDIA) : ouverture le lundi, mardi et jeudi de 14 h à 17 h - Tél. : 01 49 55 85 85, Mél. : scees-cdia@agriculture.gouv.fr

Organismes et abréviations

GIPT : Groupement interprofessionnel pour la valorisation de la pomme de terre
CNIPT : Comité Interprofessionnel de la Pomme de terre
GNIS : Groupement National Interprofessionnel des Semences et plants



Agreste : la statistique agricole

Ministère de l'Agriculture et de la Pêche
Secrétariat Général
SERVICE CENTRAL DES ENQUÊTES ET ÉTUDES STATISTIQUES
12 rue Henri Rol-Tanguy - TSA 70007 - 93555 MONTREUIL SOUS BOIS Cedex
Tél. : 01 49 55 85 05 - Site Internet : www.agreste.agriculture.gouv.fr

Directeur de la publication : Philippe Bonneau
Rédacteur : Hervé Schoën
Composition : SCEES Beauvais
Dépôt légal : À parution
ISSN : 1274-1086
© Agreste 2008

Cette publication est disponible à parution sur le site Internet de la statistique agricole
www.agreste.agriculture.gouv.fr