

Pommes de terre de conservation : une offre moins

En 2001, la production de pommes de terre fléchit en France et plus encore dans l'Union européenne. Après avoir entamé leur redressement pendant la campagne 2000-2001, les prix poursuivent leur hausse en 2001-2002. Les exportations vers l'Union européenne baissent dans un contexte a priori favorable.

Fléchissement de la production en 2001

En 2001, les surfaces en pommes de terre de conservation progressent de près de 3 % par rapport à 2000 pour atteindre 103 000 ha ; en revanche, la sole consacrée à la pomme de terre de féculerie diminue de 6 % pour revenir à 27 400 ha. Les rendements sont moins bons en 2001 qu'en 2000. Phénomène inhabituel, le rendement de la pomme de terre de féculerie serait légèrement inférieur en 2001 à celui de la pomme de terre de conservation. Déjà en recul lors de la campagne précédente, le rendement de la pomme de terre de féculerie diminue encore de 12 % en 2001 pour tomber sous la barre des 40 tonnes à l'hectare, un niveau qui s'avère légèrement inférieur à celui de la pomme de terre de conservation (40,2 tonnes/ha), lui-même en recul de 5 % par rapport à 2000.

Des conditions climatiques défavorables depuis les plantations, souvent retardées, jusqu'aux arrachages, handicapés par une pluviométrie excessive, ont pesé sur les rendements, principalement en féculerie. Baisse des surfaces et du rendement font chuter de 230 000 tonnes la récolte de pommes de terre de féculerie qui, à 1 091 000 tonnes, constitue la plus faible récolte depuis 1990. Bien qu'en léger retrait par rapport à la récolte 2000, la production de pommes de terre de conservation (4 160 000 tonnes) demeure malgré tout proche de ses meilleurs niveaux. Au total, la production française de pommes de terre (y compris les primeurs, plants

et demi-saison) serait de 6,1 millions de tonnes en 2001, contre 6,4 millions de tonnes en 2000, en baisse de 5 %. Soit un repli moins accentué que celui constaté au niveau de nos partenaires de l'Union européenne, qui serait proche de 9 % au vu des chiffres actuellement disponibles.

La production de pommes de terre des autres pays de l'Union européenne, qui avoisinait 42 millions de tonnes en 1999 puis en 2000 retomberait à 38,5 millions de tonnes en 2001. Une évolution provoquée par des reculs conséquents des récoltes en Allemagne et aux Pays-Bas, les 2 principaux producteurs de l'Union. En Allemagne, la récolte 2001 est actuellement évaluée à 11,5 millions de tonnes et aux Pays-Bas à 7 millions de tonnes, en baisse respective de 13 % et de 14 % par rapport aux récoltes 2000.

Des prix élevés en début de campagne

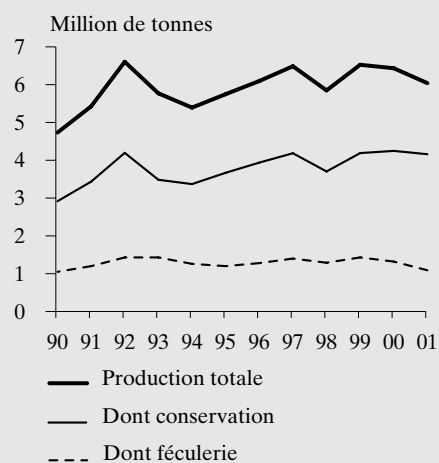
L'annonce de récoltes en baisse dans la quasi totalité des pays de l'Union

européenne en 2001 a constitué un puissant facteur de soutien des cours en début de campagne. L'indice moyen des prix à la production (IPPAP base 100 en 1995) des pommes de terre de conservation est supérieur de 23 % au troisième trimestre 2001 par rapport au troisième trimestre 2000. Il s'établit à 108 contre 88. Au cours de la même période, l'évolution de l'indice avoisine même 50 % pour la pomme de terre de conservation destinée à la vente au détail. Par contre, pour les pommes de terre destinées à l'industrie et à la féculerie, dont les prix sont fixés contractuellement pour la campagne, les indices sont en léger retrait. Par la suite, l'évolution à la hausse a été un peu moins marquée, malgré un regain de tension en janvier-février 2002. Sur les 9 premiers mois de la campagne 2001-2002, l'indice moyen des prix à la production des pommes de terre de conservation s'établit à 92 contre 76 entre juillet 2000 et avril 2001, soit une évolution de + 20 %. Globalement, les cours de la campagne 2001-2002 sont supérieurs à la moyenne des 5 campagnes précédentes, sans pour autant atteindre des niveaux exceptionnels comme ceux de la campagne 1998-1999. Sans doute freinées par le niveau des prix, les ventes au détail en France se sont affichées en retrait sensible dès le début de la campagne 2001-2002 et sont restées inférieures à leur niveau 2000-2001 par la suite. De son côté, l'exportation demeure plus faible de juillet 2001 à avril 2002 (dernier mois connu de la campagne) que lors de la précédente campagne.

Évolution des prix différenciée suivant les variétés

La bintje est une variété de pomme de terre dont les cours sont généralement plus sensibles à la conjoncture que ceux des autres variétés de pommes de terre. De ce fait, l'indice

Une production française de pommes de terre moins abondante en 2001



Source : Agreste

abondante et des prix en hausse pour la campagne 2001-2002

des prix de la Bintje enregistre des fluctuations plus importantes que l'indice global des prix des pommes de terre de conservation et les deux indices convergent rarement. Ce phénomène se produit toutefois au cours de la campagne 2001-2002, l'indice des prix de la Bintje rejoignant celui de l'ensemble des pommes de terre de conservation.

En terme de prix, les diverses variétés de pommes de terre ont enregistré des évolutions contrastées de leurs cours en 2001-2002. Certaines variétés comme la Belle de Fontenay ou la Roseval ont affiché des prix à la production moins élevés qu'en 2000-2001. Par contre la BF 15, la Charlotte et surtout la Nicola et la Bintje ont enregistré des hausses substantielles de prix par rapport à leurs bas niveaux de la campagne précédente. Ainsi, en début de campagne, le prix en Bintje logé départ Nord/Picardie était proche de 20 euros/q au mois d'août (12,8 euros en août 2001). Il s'est ensuite main-

tenu entre 15 et 20 euros/q de septembre 2001 à avril 2002 contre 7 à 10 euros/q de septembre 2000 à avril 2001. Tout en étant au dessus de la moyenne des dernières campagnes, le cours de la Bintje demeure cependant inférieur en 2001-2002 aux cours des campagnes 1994-1995 et 1998-1999, exceptionnellement élevés.

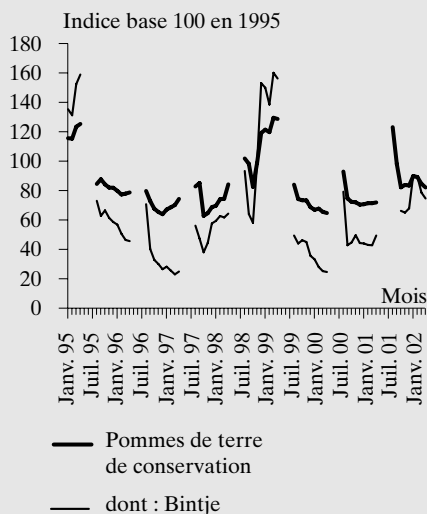
Les exportations vers l'UE baissent en tonnage mais sont mieux valorisées

L'Union européenne absorbe près de 95 % des exportations françaises de pommes de terre à l'état brut ou transformé. Malgré une récolte 2001 moins abondante que les précédentes chez nos partenaires de l'Union européenne, facteur a priori favorable pour nos exportations, celles-ci se replient par rapport à la campagne précédente qui constituait, il est vrai, un record. Au cours des 9 premiers mois de la campagne en cours, 1,1 million de tonnes de pommes de terre ont été exportées sous forme brute ou transformée, soit 110 000 tonnes de moins que pendant les 9 premiers mois de la campagne précédente. Les exportations de pommes de terre de conservation se sont limitées à 690 000 tonnes entre juillet 2001 et avril 2002, alors que pendant les 9 premiers mois de la campagne 2000-2001, plus de 850 000 tonnes avaient franchi nos frontières. Ce recul a été initié par la Péninsule Ibérique. L'Espagne, notre principal client dans ce domaine, réduit ses achats de 100 000 tonnes (- 30 %) et le Portugal allège les siens de 67 000 tonnes (- 55 %).

En raison d'une progression de la demande des industriels, les importations de pommes de terre de conservation progressent de 12 000 tonnes au cours de la période pour s'élever à 180 000 tonnes. Si l'excédent quantitatif des échanges de pommes de terre de conservation

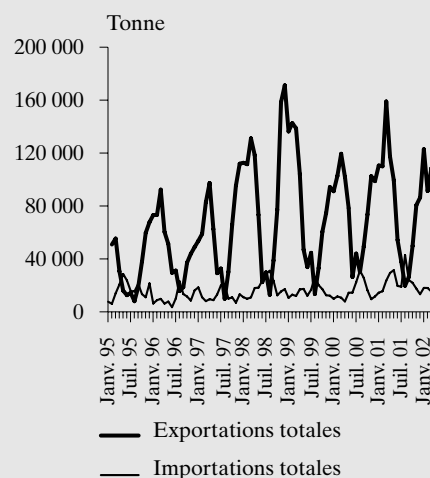
(0,5 million de tonnes) diminue de 172 000 tonnes pendant les 9 premiers mois de la campagne 2001-2002, par contre l'excédent en valeur progresse de près de 10 millions d'euros pour atteindre 135 millions d'euros en raison d'une bien meilleure valorisation du produit qu'en 2000-2001. Sous la forme de produits transformés (frites, flocons, produits sous vide), les exportations de pommes de terre poursuivent une croissance quasi ininterrompue depuis 10 ans. Pendant les 9 premiers mois de la campagne en cours, 340 000 tonnes de pommes de terre sont ainsi exportées (surtout sous forme de produits cuits puis surgelés), soit 54 000 tonnes de plus que pendant la même période de 2000-2001. Près de deux fois plus élevées que les exportations, les importations de pommes de terre sous forme de produits transformés évoluent peu par rapport aux 9 premiers mois de la précédente campagne, restant sous le seuil des 600 000 tonnes, ce qui permet de réduire un peu le déficit chronique de ce poste.

Les prix de la Bintje et de l'ensemble des pommes de terre de conservation convergent vers un niveau moyen en 2001-2002



Source : Insee, Agreste - Ippap

Pommes de terre de conservation : les exportations s'annoncent en retrait en 2001-2002



Source : Douanes, Agreste