



Décembre 2015

Infos rapides

Stocks Pommes-Poires – n° 03/10

En début de campagne, le niveau des stocks de pommes est plus important qu'en 2014, à la même période

Fin novembre 2015, le niveau des stocks de pommes, est supérieur de 9 % à celui de 2014, mesuré à la même période et de 11 % à la moyenne 2010-2014. Le niveau des stocks de poires baisse de 7 % sur un an et de 6 % par rapport à la moyenne 2010-2014.

Sommaire

Sorties et stocks de pommes Fin novembre, les stocks de pommes sont supérieurs à ceux de 2014	page 2
Sorties et stocks de poires Stocks inférieurs à ceux de 2014	page 3

Méthodologie page 4

Pour en savoir plus page 4

Sorties et stocks de pommes


Faits marquants : Fin novembre, les stocks de pommes sont supérieurs à ceux de 2014

Fin novembre 2015, les stocks de pommes sont supérieurs de 9 % à ceux de 2014 et de 11 % à la moyenne 2010-2014 à la même date. Cette augmentation sur un an s'explique notamment par la progression de la production française sur un an.

La commercialisation a été active en septembre et octobre à l'exportation. Sur le cumul de ces deux mois de campagne, les volumes exportés progressent de 2 % sur un an et par rapport à la moyenne quinquennale, surtout vers l'Union européenne (+ 17 %), à l'inverse du marché national. En septembre, la demande très active à la fois en compote et jus, permet le soutien des cours des pommes dirigées vers la transformation. Les cours à l'exportation sont plus élevés que ceux sur

le marché intérieur, peu actif, malgré les foires aux pommes. Les cours sont orientés en baisse en fin de mois d'octobre mais se maintiennent sur le mois au-dessus de la moyenne 2010-2014 (+ 8 %). En novembre, l'activité est régulière vers le grand export, notamment pour les variétés Gala et Granny. Sur le marché national, l'écoulement est peu actif en lien avec une baisse sur un an de la consommation des ménages. Les cours perdent du terrain et se situent légèrement au-dessous de la moyenne 2010-2014 (- 1 %). Sur la campagne 2014-2015, l'indice de chiffre d'affaires national avait reculé de 24 % sur un an à la suite d'une baisse de la production et de cours bas.

Indicateurs : Les sorties de Gala et Granny sont très bien orientées



Stocks et sorties en pommes par variété

Unité : tonne

Variété	Stocks fin novembre			Sorties au cours de novembre		
	2014	2015	2015/2014	2014	2015	2015/2014
Golden	226 588	235 038	4%	16 829	22 183	32%
Rouge Américaine	17 633	23 575	34%	4 796	4 896	2%
Granny Smith	74 268	94 011	27%	10 694	18 715	75%
Gala	68 631	67 229	-2%	18 767	28 448	52%
Autres bicolores	158 605	171 304	8%	21 261	21 442	1%
Autres pommes	64 239	75 577	18%	7 456	11 597	56%
Total pommes	609 964	666 734	9%	79 803	107 281	34%
Dont A.C. (1)	318 566	399 768	25%	25 644	29 987	17%

Source : Agreste - Enquête stocks pommes poires

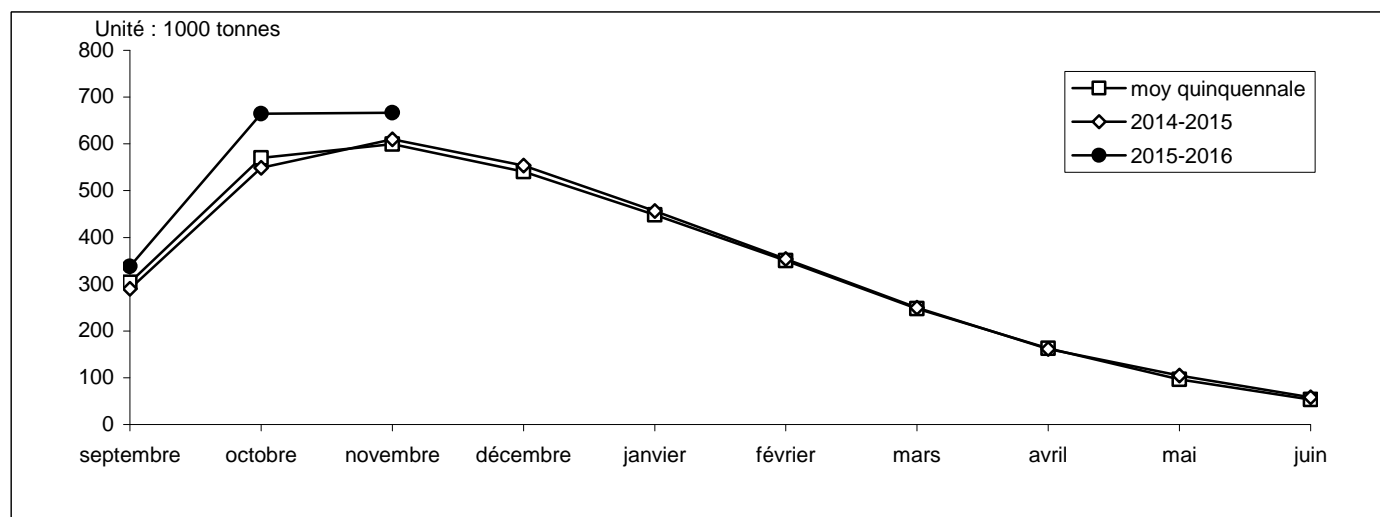
(1) A.C. : Atmosphère Contrôlée assurant une conservation plus longue des fruits

Mises en perspectives : Niveau des stocks au-dessus des années précédentes

Stocks de pommes en fin de mois

Unité : 1000 tonnes

campagne	septembre	octobre	novembre	décembre	janvier	février	mars	avril	mai	juin
moy quinquennale	304	570	600	541	448	350	247	163	97	53
2014-2015	290	549	610	554	456	354	250	161	105	58
2015-2016	338	665	667							
variation 2015-16/2014-15	16%	21%	9%							



Source : Agreste - Enquête stocks pommes poires

Sorties et stocks de poires

Faits marquants : Stocks inférieurs à ceux de 2014

Fin octobre 2015, les stocks de poires sont inférieurs de 7 % à ceux de 2014, se situant 6 % au-dessous de la moyenne sur cinq ans.

En août, les cours ont été 16 % en dessous de la moyenne des cinq dernières années en raison de la concurrence des fruits d'été et de petits calibres en Guyot plus difficilement commercialisables. Puis, ils se sont nettement redressés en septembre avec l'arrivée des poires d'automne sur les étals et la baisse des températures, en dessous des normales saisonnières, qui ont été propices à la consommation de ce fruit. Les cours de septembre ont été favorablement orientés pour la poire d'automne (+ 12 % comparé à la moyenne 2010-2014) et légèrement inférieurs à la

moyenne 2010-2014 pour la poire d'été (- 3 %). La relative baisse de la production en poires d'automne a permis de maintenir un équilibre entre l'offre et la demande. En octobre, l'offre en variété d'automne étant limitée, les cours sont soutenus. Les poires françaises Conférence et Doyenne du Comice sont néanmoins respectivement concurrencées par les Pays-Bas et la Belgique. Les cours d'octobre sont favorablement orientés pour la poire d'automne (+ 6 % comparé à la moyenne 2010-2014). En novembre, les cours se maintiennent au-dessus de la moyenne quinquennale (+ 6 %).

Prognosfruit annonce une récolte européenne 2015 en baisse de 3 % comparée à la récolte 2014.

Indicateurs : Sorties ralenties par rapport à la même période de 2014

Stocks et sorties en poires par variété

Unité : tonne

Variété	Stocks fin novembre			Sorties au cours de novembre		
	2014	2015	2015/2014	2014	2015	2015/2014
Poires d'été	468	743	59%	350	406	16%
Conférence	5 500	5 623	2%	1 879	1 827	-3%
Alexandrine Douillard	45	13	-71%	0	20	/
Doyenne du Comice	2 653	2 499	-6%	1 496	1 279	-15%
Autres automne	677	634	-6%	722	887	23%
Passe-Crassane	1 033	1 349	31%	176	170	-3%
Autres hiver	3 309	1 913	-42%	313	34	-89%
Total poires	13 685	12 774	-7%	4 936	4 623	-6%
Dont A.C. (1)	4 693	8 433	80%	1 842	1 431	-22%

Source : Agreste - Enquête stocks pommes poires

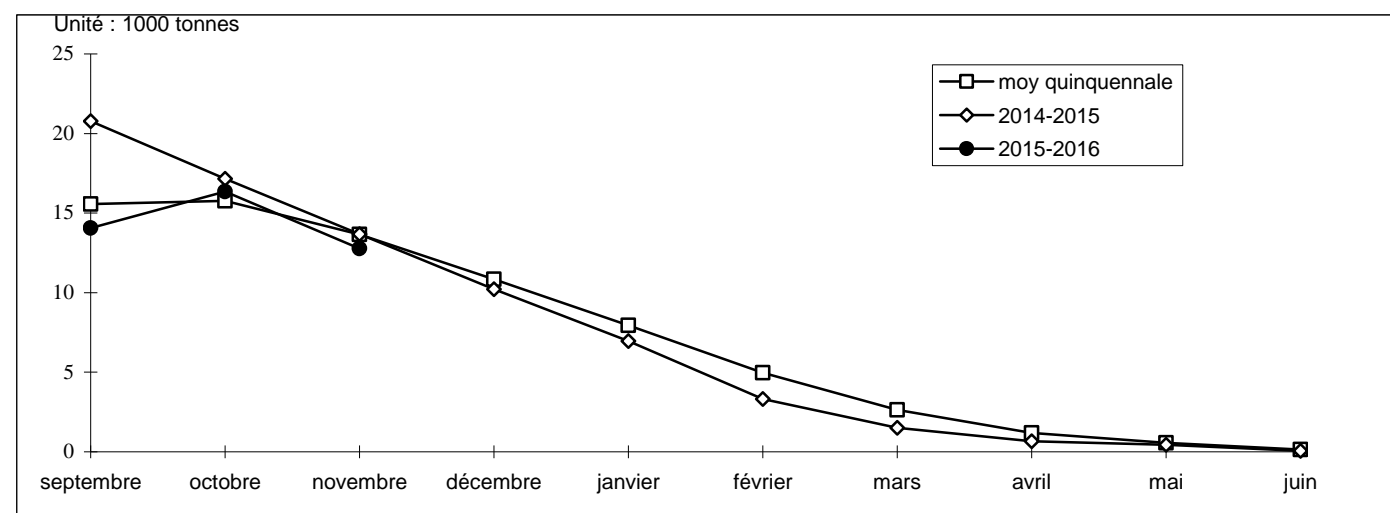
(1) A.C. : Atmosphère Contrôlée assurant une conservation plus longue des fruits

Mises en perspectives : Poursuite du déstockage

Stocks de poires en fin de mois

Unité : 1000 tonnes

campagne	septembre	octobre	novembre	décembre	janvier	février	mars	avril	mai	juin
moy quinquennale	16	16	14	11	8	5	3	1	1	0
2014-2015	21	17	14	10	7	3	2	1	0	0
2015-2016	14	16	13							
variation 2015-16/2014-15	-32%	-5%	-7%							



Source : Agreste - Enquête stocks pommes poires

Méthodologie

Pour l'enquête mensuelle sur les stocks de pommes et de poires, les unités enquêtées sont les chambres froides d'un volume brut d'au moins 2 000 mètres cubes. Les répondants sont les exploitants de ces établissements. Le seuil de 2 000 mètres cubes s'applique au volume brut total de l'établissement enquêté et pas seulement au volume stocké de pommes ou de poires pendant la campagne. Seuls les entrepôts privés font partie du champ de l'enquête.

Les pommes et les poires stockées ont vocation à être commercialisées sur le marché des produits frais. Elles sont prises en compte quelle que soit leur provenance (production nationale ou importation). Les fruits stockés en vue d'une transformation ne font pas partie du champ de l'enquête.

Dans le cas des rubriques "dont sous atmosphère contrôlée", les entrées correspondent aux quantités qui passent en atmosphère contrôlée, même si les fruits étaient déjà stockés dans l'établissement en atmosphère normale. Il peut donc s'agir aussi bien de fruits provenant de l'extérieur que de fruits provenant de mouvements internes à la station.

Pour le mois de septembre, les stocks début sont égaux à zéro par convention. Pour le premier mois d'enquête, les non-répondants ne font pas l'objet d'une extrapolation pour compenser ces non-réponses, les mois suivants, la non-réponse est traitée statistiquement.

Les stocks qui sont relevés en fin de mois concernent uniquement les produits récoltés ET stockés en chambres froides à cette date. Le 25 de chaque mois, un questionnaire est envoyé aux stations, qui doivent le retourner rempli au SSP par l'intermédiaire des services régionaux du ministère.

Pour la campagne 2015-2016, le nombre de stations enquêtées est estimé à 207. Cet ensemble correspond à un volume de 3,7 millions de mètres cubes.

Prognosfruit est le nom donné à la conférence organisée chaque année par WAPA (World Apple and Pear Association), qui réunit quelques centaines de représentants du marché international de fruits de 20 pays afin de réaliser des prévisions de récolte.

L'évolution des cours ou des prix de la pomme ou de la poire, toutes variétés confondues, est mesurée par l'Indice des Prix des Produits Agricoles à la Production (IPPAP).

Calendrier de publication des infos rapides – Stocks pommes poires :

Octobre - novembre – décembre – janvier – février – mars – avril – mai - juin - juillet

Pour en savoir plus

Toutes les séries conjoncturelles publiées pour le thème de cette Infos Rapides sont présentes dans l'espace « Données en ligne » du site Internet de la statistique agricole :

<http://www.agreste.agriculture.gouv.fr>



Agreste : la statistique agricole

Ministère de l'Agriculture, de l'Agroalimentaire et de la Forêt
Secrétariat Général

SERVICE DE LA STATISTIQUE ET DE LA PROSPECTIVE

3, rue Barbet de Jouy – 75349 PARIS 07 SP
site Internet : www.agreste.agriculture.gouv.fr

Directrice de la publication : Béatrice Sédillot

Rédacteur : Laurent Bernadette

Véronique Bouchard-Aerts

Composition : SSP

Dépôt légal : à parution

© Agreste 2015

Cette publication est disponible à parution sur le site Internet de la statistique agricole

<http://www.agreste.agriculture.gouv.fr> (dans la rubrique Conjoncture)