



Août 2019 – n°2019-118

Infos rapides

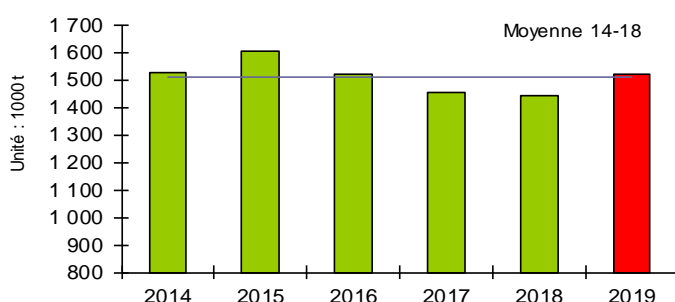
Pomme - N° 2/5

Au 1^{er} août 2019, une production de pommes estimée en hausse sur un an avec des incertitudes concernant les calibres des fruits à la récolte

Au 1^{er} août 2019, la production française de pommes de 2019 est prévue en hausse comparée à celle de 2018, et proche de la moyenne 2014-2018. Cette tendance devra cependant être confirmée car le grossissement des fruits est pour l'instant ralenti par les épisodes de canicule successifs. Lors de la campagne de commercialisation 2018-2019, le chiffre d'affaires national a reculé, conséquence concomitante de la baisse de la production et des prix.

Production nationale de pommes

Une production 2019 prévue en augmentation par rapport à celle de 2018



Source : Agreste



Les prévisions de production de pommes sont estimées à partir d'échantillons régionaux d'observations quantitatives et qualitatives, provenant de sources multiples. Elles sont publiées en se fondant sur l'hypothèse que le reste de la saison ne connaîtra pas d'événements particuliers susceptibles d'affecter la récolte finale. Les dernières prévisions ont été arrêtées au premier août, sur la base de données transmises fin juillet.

Production et surface

Les faits marquants

Production 2019 de pommes prévue en hausse par rapport à celle de 2018

Au 1er août 2019, la production française de pommes 2019 est estimée en augmentation sur un an (+ 5 %). La canicule et la sécheresse ralentissent la prise de calibre des fruits, notamment en Gala. Dans la plupart des régions, le potentiel de production initial serait élevé, notamment en Golden et Gala, hormis dans la région Centre et dans les vallées alpines.

En région **PACA**, le grossissement des fruits est entravé par la canicule et le déficit hydrique des sols. Le gel au printemps a touché les vergers au moment de la floraison, surtout dans les vallées alpines avec 15 % de pertes dans ce secteur, notamment en Golden. Le vent a accentué les chutes de fruits. La production serait, pour la deuxième année consécutive, en dessous de la moyenne. En **Vallée de la Garonne**, la charge des arbres est élevée pour la variété Gala, dont la production avait souffert en 2018 des conditions climatiques très défavorables. En **Languedoc** et **Roussillon**, hormis quelques pertes

consécutives au gel dans l'Aude et l'Hérault, la production est prévue en hausse sur un an. En **Pays de la Loire**, les surfaces augmentent sur un an. Avec le déficit hydrique, la prise de calibre a pris du retard. En **Aquitaine**, le grossissement des fruits est en retard. La charge élevée des arbres a nécessité un double éclaircissage, chimique et manuel. En **Limousin**, la production est, là aussi, estimée en hausse, notamment en Golden. Cependant, la prise de calibre est en retard. En **Vallée du Rhône**, la production est prévue supérieure à celle de 2018. Le potentiel a été relativement préservé des aléas climatiques qui ont touché la région : gel au printemps puis épisode de grêle en juin. Le grossissement des fruits est ralenti par la canicule et certains fruits présentent des brûlures. Dans le **Centre-Val de Loire**, la récolte est annoncée en baisse, après la récolte élevée de 2018. Le gel a occasionné des pertes, même dans les vergers protégés. Les calibres sont réduits par la canicule.

Les indicateurs

Hausse prévue de la production 2019 dans la majorité des régions

Surface et production de pommes de table en 2019

Unités : surface : 1000 ha production : 1000 t

Estimations au 01-Août-2019	Centre-Val de Loire	Pays de la Loire	Nouvelle-Aquitaine	Occitanie	Auvergne-Rhône-Alpes	PACA	France	Evol 1 an
Surface en production								
Total surfaces	1,8	5,2	7,0	6,8	3,2	10,1	37,6	
Evol 1 an *	0%	2%	-1%	0%	0%	0%	0%	0%
Evol 5 ans **	0%	6%	0%	-1%	0%	2%	2%	
Production								
Golden	27,5	35,3	128,7	46,8	39,2	121,5	408,1	9%
Granny Smith	4,2	21,0	16,3	51,0	3,2	32,4	128,7	1%
Gala	19,4	55,3	41,1	80,7	14,0	60,0	291,2	4%
Autres	26,1	143,1	127,8	139,6	50,7	121,0	691,0	5%
Total production	77,2	254,7	314,0	318,1	107,1	334,9	1 519,0	
Evol 1 an *	-3%	5%	23%	1%	4%	-2%	5%	
Evol 5 ans **	3%	5%	11%	-3%	2%	-10%	1%	

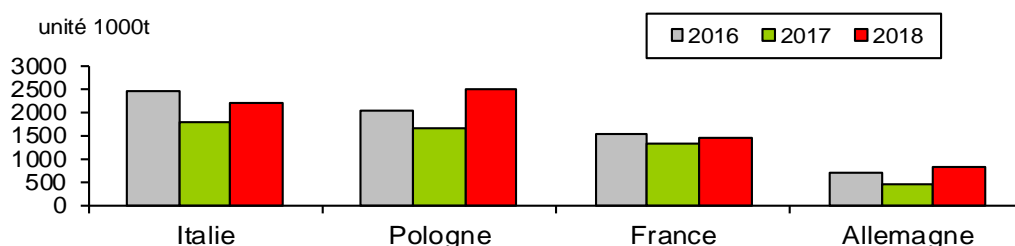
* année précédente (statistique agricole annuelle) ** moyenne 2014 à 2018 (statistique agricole annuelle)

Source : Agreste

Mise en perspective

Fortes récoltes de pommes en Europe de l'Est en 2018

Principaux pays producteurs de pommes de table en Europe



Source : Eurostat / SSP provisoire

Les faits marquants

En 2018-2019, le chiffre d'affaires national de la pomme recule sur un an

Le chiffre d'affaires national de la pomme, relatif à la campagne de commercialisation 2018-2019 (de septembre 2018 à avril 2019) baisse de 5 % sur un an, se situant 2 % au-dessus de la moyenne sur 5 ans. Après la hausse en 2017-2018, ce léger repli du chiffre d'affaires s'explique essentiellement par la baisse de la production et des prix. Néanmoins, les évolutions varient selon les bassins : chute du chiffre d'affaires en Aquitaine et dans la Vallée de la Garonne, à la suite d'une récolte 2018 et de prix en baisse notamment en variété Gala, et augmentation en Vallée du Rhône et dans le Centre, conséquence d'une meilleure récolte en 2018.

En 2018, la production française de pommes (1,4 Mt) avait reculé de nouveau : légèrement sur un an (- 1 %) et plus fortement par rapport à la moyenne des cinq dernières campagnes (- 7 %). Essentiellement pénalisée par la canicule et la sécheresse en été, c'était la deuxième plus faible production depuis celle

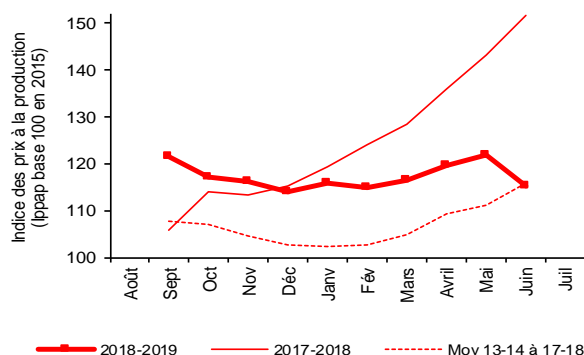
de 2012, particulièrement peu élevée. La récolte de la pomme Golden, première variété avec un tiers de la production nationale, a baissé de 3 % sur un an, s'établissant à un niveau bas par rapport à la moyenne (- 21 %). Avec un recul de 2 % sur un an, la région PACA a enregistré sa plus faible récolte depuis 20 ans. La production de la variété Golden y recule d'un tiers par rapport à sa production moyenne.

Les volumes à l'exportation vers l'Europe ont chuté de 33 % sur un an, d'août 2018 à mars 2019, dans un contexte de fortes récoltes en Europe de l'Est. La Gala, variété phare à l'exportation, est particulièrement affectée. Selon WAPA, les stocks européens de pommes au 1^{er} juin 2019 triplent par rapport à 2018. Ils sont particulièrement élevés en Italie, Allemagne et Pologne. Au 1^{er} juillet 2019, les stocks de pommes français dépassent de 37 % ceux de 2018 mais restent inférieurs de 7 % à leur niveau moyen 2014-2018, à la même époque.

Les indicateurs

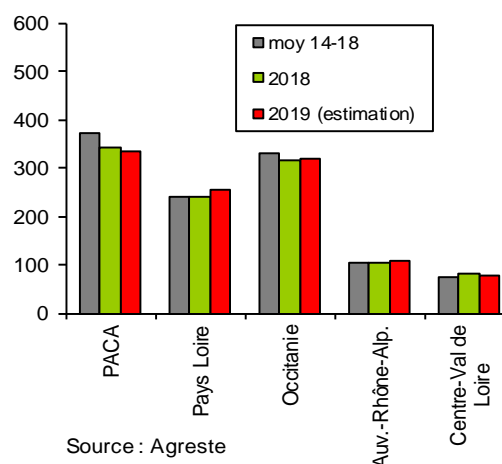
En 2018-2019, les cours de la pomme au-dessus de la moyenne quinquennale

Pomme : cours 2018-2019 au-dessus de la moyenne



Source : Agreste-INSEE

Productions nationale et régionales de pommes



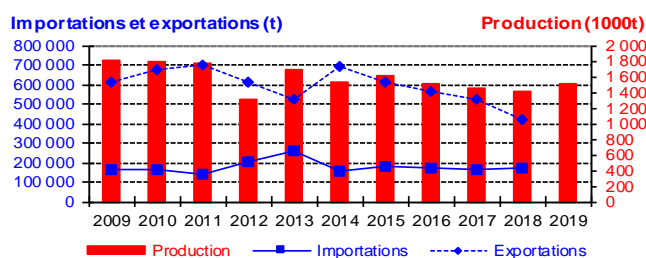
Source : Agreste

Mise en perspective

En 2018, le solde commercial se réduit en lien avec des exportations en baisse

Production et commerce extérieur de pommes de table

Établi au 01-Août-2019



Source : Douanes / Agreste

Commerce extérieur de la France en 2018 (total)

Situation au 01-Août-2019	Pommes de table (tonne)		
	Importations	Exportations	Solde
Monde	173 982	418 941	244 959
U.E. à 28	122 794	323 818	201 024
Pays-Tiers	51 187	95 123	43 935
Royaume-Uni	15	91 816	91 801
Espagne	48 115	79 029	30 914
Pays-Bas	4 847	27 899	23 052
Belgique - Lux.	18 781	25 558	6 777
Allemagne	4 461	37 810	33 348

Source : Douanes

Sources, définition et méthodologie

Les données de conjoncture fruitière (surfaces, productions) sont fournies selon le découpage par région. Les données régionales peuvent être obtenues par extrapolation de données départementales (à partir des données de Statistique Agricole Annuelle (SAA) de l'année précédente), ou à partir d'échantillons régionaux, selon la localisation des vergers et les spécifications régionales.

L'enquête de conjoncture « **pomme** » porte sur 6 régions :

- **PROVENCE-ALPES-COTE-D'AZUR** (24 % de la production nationale en 2018) ;
- **PAYS DE LOIRE** (17 % de la production nationale en 2018) ;
- **OCCITANIE** (22 % de la production nationale en 2018) ; essentiellement concentrée en Vallée de la Garonne et Languedoc et Roussillon .
- **NOUVELLE AQUITAINE** (18 % de la production nationale en 2018) ; localisée pour l'essentiel en territoire Aquitain et Limousin ;
- **CENTRE-VAL DE LOIRE** (6 % de la production nationale en 2018) ;
- **AUVERGNE-RHONE-ALPES** (7 % de la production nationale en 2018) ; essentiellement localisée en vallée du Rhône.

L'ensemble des régions suivies en conjoncture représentait 93 % de la production nationale en 2018 de pommes de table.

L'évolution des cours ou des prix de la pomme, toute variétés confondues, est mesurée par l'Indice des Prix des Produits Agricoles à la Production (IPPAP). L'ensemble fruits frais du graphique en page 3 intitulé « indice des prix agricoles à la production » regroupe les fruits suivants : abricot, cerise, châtaigne, clémentine, fraise, framboise, kiwi, noix, pêche, poire, pomme, prune et raisin.

Prognosfruit est le nom donné à la conférence organisée chaque année par WAPA (World Apple and Pear Association), qui réunit quelques centaines de représentants du marché international de fruits de 20 pays afin de réaliser des prévisions de récolte.

La nouaison est la formation initiale des fruits, après floraison.

La chute des fruits intervient après la nouaison. Elle peut être consécutive à une floraison défectueuse ou d'ordre physiologique, à la suite d'une réponse hormonale de l'arbre.

L'éclaircissage consiste à diminuer la charge des arbres par destruction de fruits afin notamment d'augmenter la qualité et le calibre des fruits à la récolte.

Calendrier de publication des infos rapides –pomme :
juillet- août- septembre- octobre- novembre

Pour en savoir plus

Toutes les séries conjoncturelles publiées pour le thème de cette Infos Rapides sont présentes dans l'espace « Données en ligne » du site Internet de la statistique agricole :

www.agreste.agriculture.gouv.fr



Agreste : la statistique agricole

Ministère de l'Agriculture et de l'Alimentation
Secrétariat Général
SERVICE DE LA STATISTIQUE ET DE LA PROSPECTIVE
3 rue Barbet de Jouy - 75349 Paris 07 SP
Site Internet : www.agreste.agriculture.gouv.fr

Directrice de la publication : Béatrice Sédiillot
Rédacteur : Laurent Bernadette
Véronique Bouchard-Aerts
Composition : SSP
Dépôt légal : à parution
© Agreste 2019