



Septembre 2017 – n°2017-134

Infos rapides

Poire - N° 2/4

En 2017, la production de poires serait en légère baisse

Au 1^{er} septembre 2017, la production nationale de poires de table pour l'année en cours est prévue à 127 000 tonnes. La récolte pourrait diminuer de 2 % comparée à 2016, année déjà de faible récolte, et de 4 % par rapport à la moyenne sur 5 ans. En début de campagne, l'écoulement est régulier. Les cours se situent 10 % au-dessus de ceux de 2012-2016.

Sommaire

Production et surface page 2
 Une des plus petites productions depuis 10 ans

Commercialisation page 3
 Ecoulement régulier en début de campagne 2017-2018

Sources et définitions page 4

Pour en savoir plus page 4



Les prévisions de production de poires sont estimées à partir d'échantillons régionaux d'observations quantitatives et qualitatives, provenant de sources multiples. Elles sont publiées en se fondant sur l'hypothèse que le reste de la saison ne connaîtra pas d'événements particuliers susceptibles d'affecter la récolte finale. Les dernières prévisions ont été arrêtées au 1^{er} septembre, sur la base de données transmises fin août

Production et surface

Les faits marquants

Une des plus petites productions depuis 10 ans

Au 1er septembre 2017, la production de poires de table pour l'année en cours est estimée à près de 127 000 tonnes. Cette production serait en baisse de 2 % par rapport à 2016, année déjà déficitaire par rapport à la moyenne quinquennale, en particulier pour les poires d'été (surtout Guyot).

En **PACA**, les surfaces en production baisseraient en variété Guyot, qui représente la moitié des surfaces de la région. Pour cette variété, les rendements sont attendus en hausse sur un an (+ 16 %), après une année 2016 exceptionnellement déficitaire. Pour la William's, la production diminuerait de 6 % sur un an, conséquence des gelées d'avril et de la canicule estivale qui a réduit les calibres. En **Vallée du Rhône**, la récolte commence en William's avec une dizaine de jours d'avance par rapport à 2016. La production de

poires s'annonce inférieure à celle de l'année dernière, à la suite de pertes causées par le gel en avril, par la grêle en été et enfin par la canicule estivale. De nombreux fruits ont été déclassés suite au gel d'avril. En **Languedoc et Roussillon**, la récolte débute précocement. La production devrait dépasser celle de 2016, très déficitaire en poires d'été, même si les chaleurs ont limité le calibre des fruits grâce à une bonne floraison initiale. En **Pays de la Loire**, le gel a affecté de manière variable les vergers, la plupart ayant été protégés. Malgré une baisse des rendements de 3 %, la production prévue est supérieure à celle de 2016 (+ 2 %), en raison de l'arrivée en production de nouvelles plantations. En région **Centre-Val de Loire**, la production reculerait comparée à 2016 (- 4 %), en raison d'une baisse concomitante des rendements et des surfaces.

Les indicateurs

Recul prévu de la production en 2017

Surface et production de poires de table

Unités : surface : 1000 ha production : 1000 t

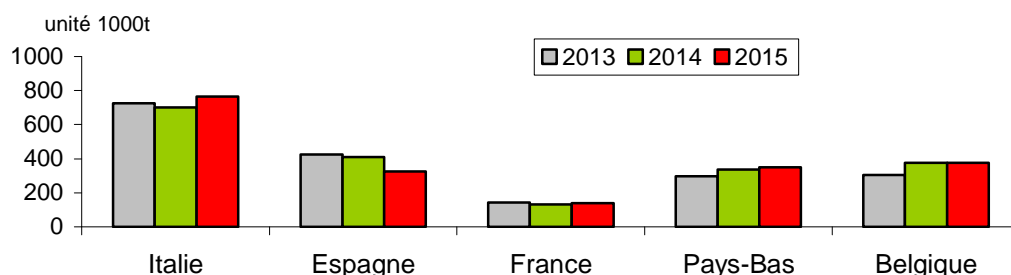
Estimations au 01-Sep-2017	Centre-Val de Loire	Pays de la Loire	Auv.-Rhône-Alpes	Occitanie	PACA	France	Evol 1 an
Surface							
Total surfaces	0,4	0,4	0,9	0,5	2,1	5,3	
Evol 1 an *	-1%	12%	0%	1%	-3%	-1%	
Evol 5 ans **	-3%	/	-1%	1%	-7%	-2%	
Production							
Jules Guyot	0,0	0,0	0,6	1,9	28,6	31,8	19%
William's	2,5	1,6	8,3	8,1	17,7	41,6	-6%
Autres été	0,0	0,0	0,9	0,1	0,9	2,2	-9%
Automne	7,4	7,2	5,9	1,3	8,2	42,8	-5%
Hiver	1,4	1,8	2,0	0,1	1,4	8,8	-6%
Total production	11,3	10,6	17,8	11,4	56,8	127,2	-2%
Evol 1 an *	-4%	9%	-16%	6%	2%	-2%	
Evol 5 ans **	9%	9%	-11%	0%	-6%	-4%	

* année précédente (statistique agricole annuelle) ** évolution par rapport à la moyenne 2012 à 2016 (statistique agricole annuelle)
Source : Agreste

Mise en perspective

Progression de la production de poires des Pays-Bas jusqu'en 2015

Principales productions de poires de table en Europe



Source : Eurostat / SSP

Les faits marquants

Écoulement régulier en début de campagne 2017-2018

Le début de campagne 2017-2018 commence avec 15 jours d'avance par la Guyot du Sud-Est. Après un début lent, les mises en avant du produit en GMS permettent la régularité de l'écoulement de la Guyot. En août, les cours diminuent de - 4 % par rapport à 2016 mais se situent 10 % au-dessus de la moyenne des prix 2012-2016.

Prognosfruit prévoit une récolte européenne 2017 proche de la récolte 2016 (- 1 %) mais inférieure de 4 % à la moyenne 2012-2016. La production baisserait aux Pays-Bas (- 18 %), deuxième pays européen producteur de poires. La production européenne de la plupart des variétés cultivées en France diminuerait sur un an : William (- 6 %), Doyenne du Comice (- 36 %), Conférence (- 7 %) et Passe-Crassane (- 12 %).

En 2016-2017, les cours en début de campagne des poires d'été (Guyot) ont été très soutenus (+ 30 % comparés à 2015 et + 22 % par rapport à la moyenne

2011-2015), conséquence d'une production en poires d'été déficitaire et d'une demande active. En octobre, les cours sont restés soutenus comparés aux années précédentes (+ 8 % en poires d'automne par rapport à la moyenne 2011-2015 et + 16 % en William's). A partir de janvier et février 2017, les ventes ont été généralement fluides, malgré quelques difficultés d'écoulement en petits calibres en Conférence. Sur la campagne 2016-2017, les stocks de poires ont été inférieurs de 17 % à ceux de la moyenne des 5 dernières campagnes.

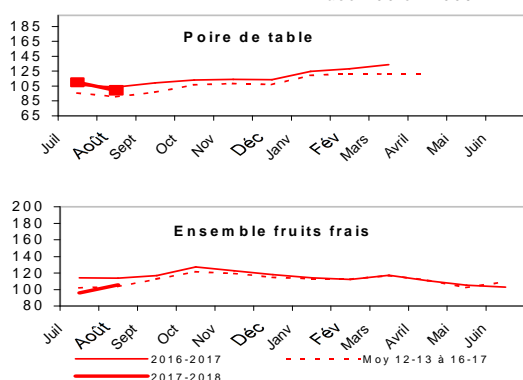
Malgré une production 2016 inférieure de 7 % à la moyenne quinquennale, les cours soutenus de la campagne 2016/2017 (+ 16 % par rapport à la moyenne des 5 dernières campagnes) ont fait progresser l'indice de chiffre d'affaires national 2016-2017 de 5 % sur un an et de 9 % à la moyenne quinquennale.

Les indicateurs

En début de campagne 2017-2018, cours au-dessus de la moyenne quinquennale.

Indice des Prix Agricoles à la Production

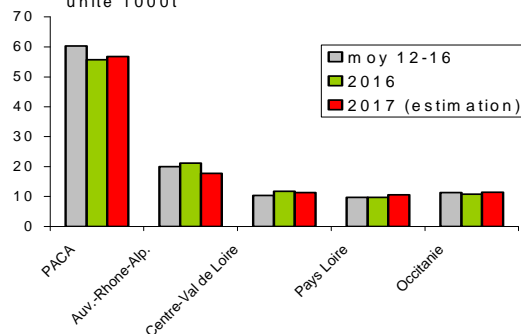
Base 100 en 2005



Source : Agreste - INSEE

Productions régionales de poires de table

unité 1000t



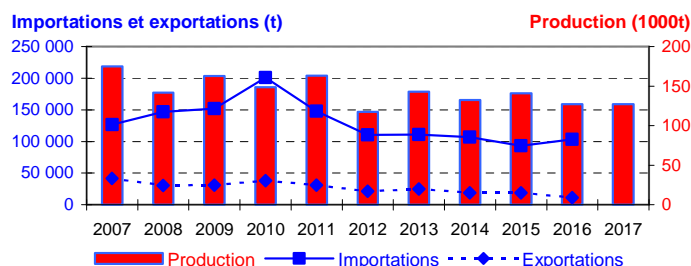
Source : Agreste

Mise en perspective

En 2016, le déficit commercial repart à la hausse

Production et commerce extérieur de poires de table

Etabli au 01-Sep-2017



Source : Douanes / Agreste

Commerce extérieur de la France en 2016

Situation au 01-Sep-2017	Poire de table (tonne)		
	Importations	Exportations	Solde
Monde	103 233	11 182	-92 052
U.E. à 28	76 389	10 265	-66 125
Pays-Tiers	26 844	917	-25 927
Italie	17 069	2 051	-15 018
Pays-Bas	18 867	1 340	-17 527
Belgique - Lux.	22 531	1 185	-21 345
Espagne	11 382	1 875	-9 507
Allemagne	1 313	1 313	0

Source : Douanes

Méthodologie

Les données de conjoncture fruitière (surfaces, productions) sont fournies selon le découpage par régions. Les données régionales peuvent être obtenues par extrapolations de données départementales (à partir des données de Statistique Agricole Annuelle (SAA) de l'année précédente), ou à partir d'échantillons régionaux, selon la localisation des vergers et les spécifications régionales. Les chiffres de la SAA peuvent évoluer en fonction de la version de celle-ci, ce qui peut induire des changements dans les niveaux de la prévision.

L'enquête de conjoncture « **poire** » porte sur 5 régions :

- **OCCITANIE** : 8 % de la production nationale en 2016 ; essentiellement concentrée en Languedoc et Roussillon
- **PAYS DE LA LOIRE** : 7 % de la production nationale en 2016 ;
- **CENTRE-VAL DE LOIRE** : 9 % de la production nationale en 2016 ;
- **AUVERGNE-RHONE-ALPES** : 16 % de la production nationale en 2016 ; essentiellement localisée en Vallée du Rhône.
- **PROVENCE-ALPES-COTE-D'AZUR** : 43 % de la production nationale en 2016.

En 2016, l'ensemble des régions suivies en conjoncture représentait 84 % de la production nationale de poires.

L'évolution des cours ou des prix de la poire, toutes variétés confondues, est mesurée par l'Indice des Prix des Produits Agricoles à la Production (IPPAP). L'ensemble fruits frais du graphique en page 3 intitulé « indice des prix agricoles à la production » regroupe les fruits suivants : abricot, cerise, châtaigne, clémentine, fraise, framboise, kiwi, noix, pêche, poire, pomme, prune et raisin.

Prognosfruit est le nom donné à la conférence organisée chaque année par WAPA (World Apple and Pear Association), qui réunit quelques centaines de représentants du marché international de fruits de 20 pays afin de réaliser des prévisions de récolte.

Calendrier de publication des infos rapides – Poire :

Juillet – Septembre – Octobre - Novembre

Pour en savoir plus

Toutes les séries conjoncturelles publiées pour le thème de cette Infos Rapides sont présentes dans l'espace « Données en ligne » du site Internet de la statistique agricole :

www.agreste.agriculture.gouv.fr



Agreste : la statistique agricole

Ministère de l'Agriculture et de l'Alimentation
Secrétariat Général
SERVICE DE LA STATISTIQUE ET DE LA PROSPECTIVE
3 rue Barbet de Jouy - 75349 Paris 07 SP
Site Internet : www.agreste.agriculture.gouv.fr

Directrice de la publication : Béatrice Sédillot
Rédacteur : Laurent Bernadette
Véronique Bouchard-Aerts
Composition : SSP
Dépôt légal : à parution
© Agreste 2017

Cette publication est disponible à parution sur le site Internet de la statistique agricole
<http://www.agreste.agriculture.gouv.fr> (dans la rubrique Conjoncture)