



mai 2016

Infos rapides

Cerise - N° 1/3

Production 2016 prévue inférieure à celle de 2015

Au 1^{er} mai 2016, le potentiel de production de cerises reculerait de 9 % comparé à celui de 2015, se situant 4 % au-dessous de la moyenne quinquennale. La cerise étant un fruit fragile particulièrement sensible, les estimations précoces de production peuvent évoluer rapidement dans les semaines à venir suivant les aléas climatiques ou sanitaires.

Sommaire

Production et surface page 2
 Production 2016 prévue inférieure à celle de 2015

Commercialisation page 3
 En 2015, l'indice de chiffre d'affaires national continue sa progression

Sources et définitions page 4

Pour en savoir plus page 4

Production et surface

Les faits marquants

Production 2016 prévue inférieure à celle de 2015

Au 1er mai 2016, le Service de la Statistique et de la Prospective (SSP) du Ministère de l'Agriculture estime la production de cerises en recul sensible de 9 % depuis 2015 et au-dessous du niveau moyen quinquennal, la floraison dans les principales régions s'étant déroulée dans des conditions climatiques défavorables. Une incertitude entoure ces premières estimations de production en lien avec la récente interdiction d'utilisation du diméthoate, principal insecticide disponible contre la mouche drosophile de la cerise.

En **Rhône-Alpes**, la floraison se déroule sous des conditions climatiques variables du fait des températures matinales fraîches. Les épisodes de grêle ont peu impacté les fruits grâce aux protections

en place. La production est annoncée en baisse sur un an (- 12 %). En région **PACA**, le vent violent, les précipitations et la grêle ont une incidence sur la floraison et la nouaison des arbres. La production est également prévue en repli (- 12 % sur un an), notamment pour les variétés précoces. En **Languedoc-Roussillon**, les surfaces seraient en légère hausse. Les précipitations du début de printemps ont été défavorables à la floraison. En 2016, la production, à ce stade précoce, s'annonce en hausse comparée à celle de l'an dernier, qui avait été exceptionnellement réduite, mais en baisse comparée à la moyenne des cinq dernières années. En **Midi-Pyrénées**, la production serait en retrait de 12 % par rapport à 2015, mais proche du niveau moyen 2011-2015 (- 2 %).

Les indicateurs

Recul annoncé de la production

Surface et production de cerises

Unités : surface : 1000 ha production : 1000 t

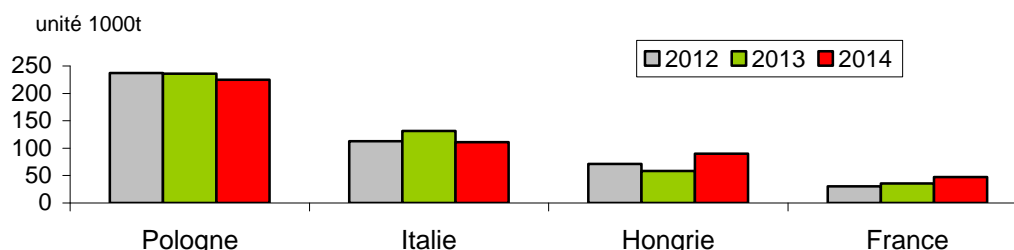
Estimations au 01-Mai-2016		Midi-Pyrénées	Rhône-Alpes	Languedoc Roussillon	Prov.-Alpes- Côte-d'Azur	France
Surface	Total surfaces	0,7	2,5	1,0	2,7	8,2
	<i>Evol 1 an *</i>	-1%	0%	1%	0%	0%
	<i>Evol 5 ans **</i>	-2%	-4%	-8%	-2%	-3%
Production	Cerise de bouche	3,3	9,6	3,6	9,5	29,5
	Cerise pour l'industrie	0,0	0,5	0,9	5,6	8,4
	Total production	3,3	10,1	4,4	15,1	38,0
	<i>Evol 1 an *</i>	-12%	-12%	12%	-12%	-9%
	<i>Evol 5 ans **</i>	-2%	-6%	-9%	-3%	-4%

Source : Agreste * année précédente (statistique agricole annuelle) ** évolution par rapport à la moyenne 2011 à 2015 (statistique agricole annuelle)

Mise en perspective

La Pologne occupe la première place au niveau européen

Principales productions de cerises en Europe



Source : Eurostat / SSP

Les faits marquants

En 2015, l'indice de chiffre d'affaires national continue sa progression

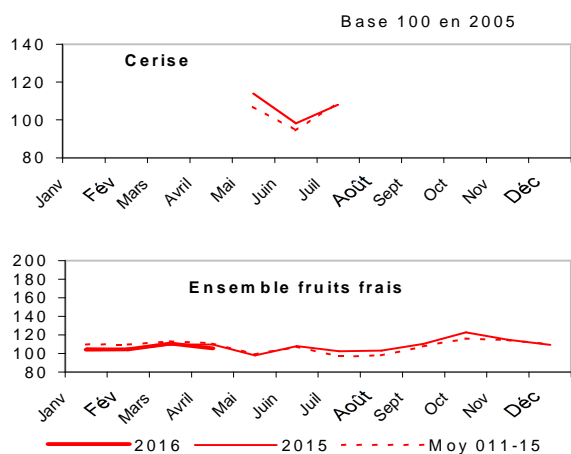
La campagne de commercialisation 2015 de la cerise française n'a pas encore débuté à ce stade.

La campagne 2015 de la cerise a enregistré un chiffre d'affaires national en hausse pour la deuxième année consécutive (+ 4 % sur un an et + 17 % comparé à la moyenne quinquennale), après plusieurs années défavorables, grâce à des cours qui se sont maintenus à un niveau plus élevé qu'en 2014 (+ 14%), notamment en fin de campagne. La production a reculé de 8 % sur un an, conséquence des violents orages de juin et de conditions climatiques peu propices à la floraison en Languedoc-Roussillon.

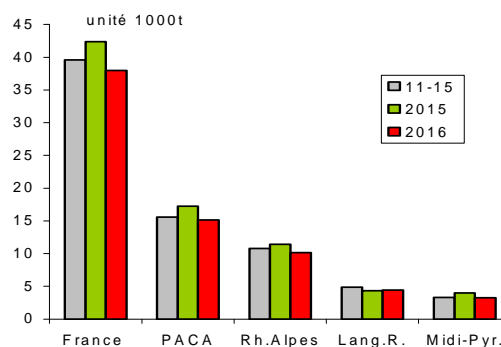
Les indicateurs

Cours en 2015 au-dessus de la moyenne quinquennale, suite à une offre réduite

Indice des Prix Agricoles à la Production



Productions régionales de cerises

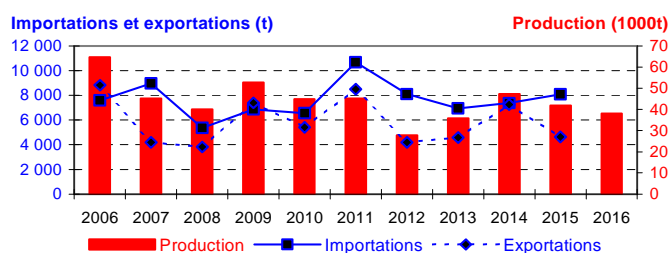


Mise en perspective

En 2015, le déficit commercial repart à la hausse

Production et commerce extérieur de cerises (France)

Etabli au 01-Mai-2016



Commerce extérieur de la France en 2015

Situation au 01-Mai-2016	Cerise (tonne)		
	Importations	Exportations	Solde
Monde	8 067	4 629	-3 437
U.E. à 28	6 956	3 704	-3 252
Pays-Tiers	1 111	926	-185
Allemagne	1 145	1 567	422
Espagne	4 410	101	-4 309
Pays-Bas	78	193	115
Royaume-Uni	17	498	481
Belgique - Lux.	936	730	-205

Source : Douanes

Méthodologie

Les données de conjoncture fruitière (surfaces, productions) sont fournies selon le découpage par régions. Les données régionales peuvent être obtenues par extrapolations de données départementales (à partir des données de Statistique Agricole Annuelle (SAA) de l'année précédente), ou à partir d'échantillons régionaux, selon la localisation des vergers et les spécifications régionales. Les chiffres de la SAA peuvent évoluer en fonction de la version de celle-ci, ce qui peut induire des changements dans les niveaux de la prévision.

L'enquête de conjoncture « cerise » porte sur 4 régions :

- **MIDI-PYRÉNÉES** : 9 % de la production nationale en 2015 ;
- **LANGUEDOC-ROUSSILLON** : 9 % de la production nationale en 2015 ;
- **PROVENCE-ALPES-COTE-D'AZUR** : 41 % de la production nationale en 2015 ;
- **RHONE-ALPES** : 28 % de la production nationale en 2015.

L'ensemble des régions suivies en conjoncture représentait 87 % de la production nationale en 2015.

L'évolution des cours ou des prix de la cerise, toutes variétés confondues, est mesurée par l'Indice des Prix des Produits Agricoles à la Production (IPPAP).

Les prévisions de production de cerises sont estimées à partir d'échantillons régionaux d'observations quantitatives et qualitatives, provenant de sources multiples. Elles sont publiées en se fondant sur l'hypothèse que le reste de la saison ne connaîtra pas d'événements particuliers susceptibles d'affecter la récolte finale. Les dernières prévisions ont été arrêtées au premier mai, sur la base de données transmises fin avril.

Calendrier de publication des infos rapides – Cerise :
Mai - juin- juillet

Pour en savoir plus

Toutes les séries conjoncturelles publiées pour le thème de cette Infos Rapides sont présentes dans l'espace « Données en ligne » du site Internet de la statistique agricole :

www.agreste.agriculture.gouv.fr



Agreste : la statistique agricole

Ministère de l'Agriculture, de l'Agroalimentaire et de la Forêt
Secrétariat Général
SERVICE DE LA STATISTIQUE ET DE LA PROSPECTIVE
3 rue Barbet de Jouy - 75349 Paris 07 SP
Site Internet : www.agreste.agriculture.gouv.fr

Directrice de la publication : Béatrice Sédillot
Rédacteur : Laurent Bernadette
Véronique Bouchard-Aerts
Composition : SSP
Dépôt légal : à parution

© Agreste 2016

Cette publication est disponible à parution sur le site Internet de la statistique agricole
<http://www.agreste.agriculture.gouv.fr> (dans la rubrique Conjoncture)