



Juin 2019 – n°2019-080

**Infos rapides**

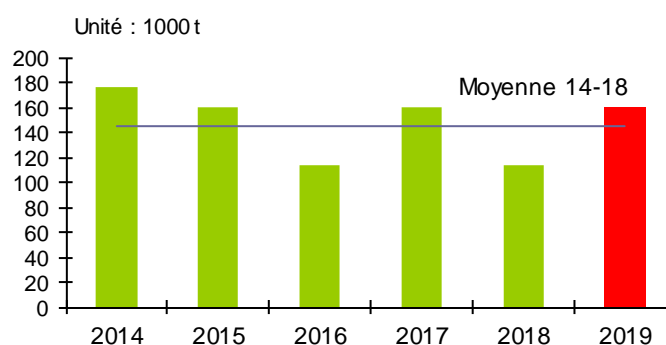
### Abricot 2/4

## Plus tardive que prévue, la récolte d'abricots devrait retrouver son niveau de 2017

**A** U 1<sup>er</sup> juin 2019, la production estimée d'abricots sur la campagne 2019 retrouverait son niveau de 2017, soit 11 % au-dessus de la moyenne 2014-2018. La charge des arbres est importante, permise par des conditions climatiques favorables au printemps. La campagne de commercialisation débute finalement en retard comparé aux prévisions initiales, avec une offre réduite.

### Production nationale d'abricots

En 2019, la production retrouverait les niveaux de 2015 et 2017



Source : Agreste



Les prévisions de production d'abricots sont estimées à partir d'échantillons régionaux d'observations quantitatives et qualitatives, provenant de sources multiples. Elles sont publiées en se fondant sur l'hypothèse que le reste de la saison ne connaîtra pas d'événements particuliers susceptibles d'affecter la récolte finale. Les dernières prévisions ont été arrêtées au 1<sup>er</sup> juin, sur la base de données transmises fin mai.

## Production et surface

### Les faits marquants

**En 2019, la production dépasserait de 42 % celle de 2018**

Au 1er juin 2019, la production d'abricots est estimée en nette hausse par rapport à la récolte de 2018 (+ 42 %). Elle retrouverait son niveau de 2017, et dépasserait la moyenne 2014-2018 de 11 %. Les conditions climatiques favorables au printemps ont permis une charge élevée des arbres. Néanmoins, l'avance initialement prévue de début de récolte est effacée par le climat frais de mai.

En **Languedoc et Roussillon**, la production est prévue supérieure de 14 % à celle de 2018. La récolte a débuté fin mai, en retard d'une semaine par rapport aux prévisions initiales. Certains fruits sont « boisés » (défaut visuel), conséquence de tempêtes de vent en mai. Auparavant, la floraison a été fournie, sauf en Roussillon. Les surfaces sont estimées stables cette année, après une augmentation régulière ces dernières années.

En **PACA**, la production est également attendue en hausse sur un an. L'avance initiale d'une dizaine de jours comparée à 2018 s'est nettement réduite, conséquence d'un climat frais. La floraison a été groupée et abondante. Les surfaces en production reculeraient sur un an, remplacées par d'autres cultures.

En **Vallée du Rhône**, le potentiel de production est prévu très supérieur (+ 75 %) à celui exceptionnellement réduit de 2018. La charge des arbres est importante, ce qui a nécessité un éclaircissage proportionné. Le climat frais de mai occasionne un retard d'une semaine comparé à l'année précédente. Les premières commercialisations sont prévues début juin. Les conditions climatiques de printemps ont été favorables à la floraison. Début avril, un épisode de gel a néanmoins touché les variétés précoces dans les Baronnies et le Nyonsais, mais sans incidence sur le niveau de production régional. Les surfaces en production seraient stables en Vallée du Rhône.

Selon MEDFEL, la récolte européenne 2019 est prévue en hausse de 12 % sur un an et supérieure de 19 % à la moyenne 2013-2017. La production espagnole chuterait de 36 % sur un an et 12 % comparé à la moyenne 2013-2017, suite au gel de fin février dans les régions de Murcie et Castille la Manche. La production italienne retrouverait son niveau de 2017, avec un bond de 34 % sur un an.

### Les indicateurs

**Une récolte 2019 prévue supérieure de 42 % à celle de 2018**

#### Surface et production en abricots

Unités : surface : 1000 ha    production : 1000 t

Estimations au 01-Juin-2019		Occitanie	Prov.-Alpes-Côte d'Azur	Auvergne-Rhône-Alpes	France
<b>Surface en production</b>	Total surfaces	4,0	1,8	6,3	12,2
	Evol 1 an *	0%	-2%	0%	0%
	Evol 5 ans **	3%	-2%	0%	1%
<b>Production</b>	Total production	47,6	23,1	88,2	160,2
	Evol 1 an *	15%	14%	75%	42%
	Evol 5 ans **	9%	4%	14%	11%

Source : Agreste \* année précédente (statistique agricole annuelle) \*\* évolution par rapport à la moyenne 2014 à 2018 (statistique agricole annuelle)

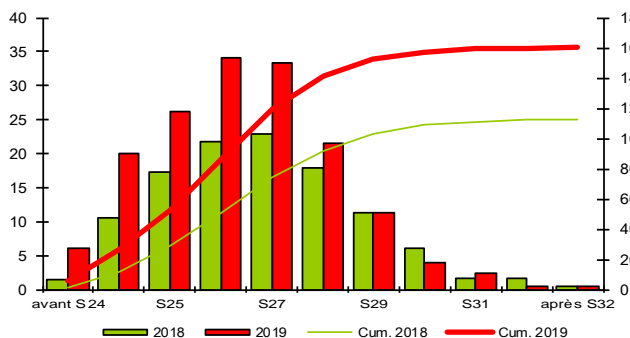
### Mise en perspective

**La France, troisième pays producteur européen d'abricots en 2018**

#### Calendrier national de production d'abricots

Production et cumul campagnes 2018 et 2019  
Établi au 01-Juin-2019

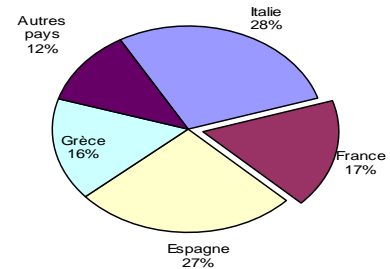
unité : 1000 t



Source : Agreste

#### Production européenne d'abricots en 2018

Total : 664 (1000 tonnes)



Source : Eurostat / SSP provisoire

## Les faits marquants

## Offre réduite et en retard en début de campagne

Les premiers volumes d'abricots français mis en marché fin mai sont limités, dans un contexte de présence d'abricots espagnols à bas prix et de qualité variable. La campagne de commercialisation a commencé avec une semaine de retard par rapport à une année normale, conséquence du climat frais de mai.

En 2018, le chiffre d'affaires national de l'abricot a été quasiment stable sur un an tout en se situant nettement au-dessous de la moyenne 2013-2017. Pour la deuxième année consécutive, il reste à un niveau relativement bas. Cette tendance nationale masque cependant des variations importantes entre régions. En Vallée du Rhône, le chiffre d'affaires a décroché de 16 % sur un an et de 34 % par rapport à la moyenne quinquennale, conséquence de la forte baisse de la production.

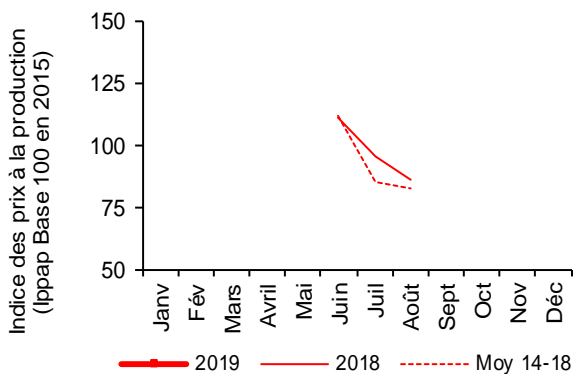
Sur la campagne 2018 (juin à août), les prix à la production de l'abricot ont été supérieurs de 43 % à ceux de 2017 et de 5 % à la moyenne 2013-2017.

En début de campagne 2018, la commercialisation de l'abricot a été freinée par un climat pluvieux peu propice à la demande et à la qualité des fruits. En juin, les cours ont atteint le niveau des cours moyens 2013-2017. En deuxième partie de campagne 2018, avec l'arrivée des variétés tardives et d'un climat plus sec, la qualité des abricots s'est améliorée. Sur la campagne, les importations, provenant essentiellement d'Espagne, se sont accrues de 23 % sur un an. Les exportations ont reculé d'un tiers par rapport à 2016, année comparable en terme de production. En 2018, sur l'ensemble de la campagne, l'excédent des échanges a été divisé par quatre en volume, comparé à 2017 et à la moyenne 2013-2017, passant de 40 000 à 10 000 tonnes.

## Les indicateurs

## Hausse du prix des abricots en 2018, conséquence d'une production réduite

### Hausse du prix des abricots en 2018

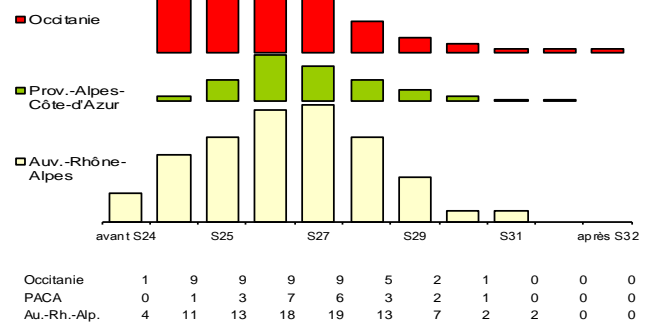


Source: Agreste - Insee

### Calendriers régionaux de prévisions de production

Production de la campagne 2019  
Etabli au 01-Juin-2019

unité : 1000 t



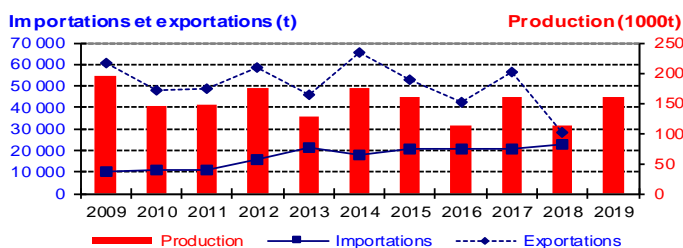
Source : Agreste

## Mise en perspective

## En 2018, chute des exportations françaises dans un marché européen concurrentiel

### Production et commerce extérieur d'abricots (France)

Etabli au 01-Juin-2019



Source : Douanes / Agreste

### Commerce extérieur de la France en 2018

Situation au 01-Juin-2019	Abricot (tonne)		
	Importations	Exportations	Solde
<b>Monde</b>	<b>22 643</b>	<b>28 276</b>	<b>5 632</b>
U.E. à 28	22 108	24 300	2 192
Pays-Tiers	535	3 975	3 440
Espagne	21 349	1 031	-20 318
Allemagne	120	11 273	11 153
Italie	515	6 111	5 597
Belgique - Lux.	6	2 007	2 001
Royaume-Uni	0	740	740

Source : Douanes

## Méthodologie

Les données de conjoncture fruitière (surfaces, productions, calendriers) sont fournies selon le découpage par région. Les données régionales peuvent être obtenues par extrapolation de données départementales (à partir des données de Statistique Agricole Annuelle (SAA) de l'année précédente), ou à partir d'échantillons régionaux, selon la localisation des vergers et les spécifications régionales. Les chiffres de la SAA peuvent évoluer en fonction de la version de celle-ci, ce qui peut induire des changements dans les niveaux de la prévision.

L'enquête de conjoncture « **abricot** » porte sur 3 régions :

- **OCCITANIE**: 37 % de la production nationale en 2018, localisée pour l'essentiel en **Roussillon** et **Gard** ;
- **PROVENCE-ALPES-CÔTE-D'AZUR** : 18 % de la production nationale en 2018 ;
- **AUVERGNE-RHÔNE-ALPES** : 45 % de la production nationale en 2018, localisée essentiellement en **Vallée du Rhône**.

L'ensemble des régions suivies en conjoncture représentait 99 % de la production nationale en 2018.

L'évolution des cours ou des prix de l'abricot, toute variétés confondues, est mesurée par l'Indice des Prix des Produits Agricoles à la Production (IPPAP). L'évolution du chiffre d'affaires national est mesuré par l'indice du chiffre d'affaires national.

MEDFEL est le salon international de la filière fruits et légumes de l'EuroMéditerranée, qui se tient chaque année début mai et qui diffuse notamment des prévisions de production de pêches et d'abricots des principaux pays européens.

### Calendrier de publication des infos rapides – Abricot :

Mai - juin- juillet- août

## Pour en savoir plus

Toutes les séries conjoncturelles publiées pour le thème de cette Infos Rapides sont présentes dans l'espace « Données en ligne » du site Internet de la statistique agricole :

[www.agreste.agriculture.gouv.fr](http://www.agreste.agriculture.gouv.fr)

Les séries de prix peuvent être consultées sur le site Internet du RNM (Réseau des Nouvelles des Marchés) :

<http://www.rnm.franceagrimer.fr>

Les prévisions de production de pêches et d'abricots des principaux pays européens peuvent être consultées sur

[www.medfel.com](http://www.medfel.com).



## Agreste : la statistique agricole

Ministère de l'Agriculture et de l'Alimentation  
Secrétariat Général  
**SERVICE DE LA STATISTIQUE ET DE LA PROSPECTIVE**  
3 rue Barbet de Jouy - 75349 Paris 07 SP  
Site Internet : [www.agreste.agriculture.gouv.fr](http://www.agreste.agriculture.gouv.fr)

Directrice de la publication : Béatrice Sédillot  
Rédacteur : Laurent Bernadette  
Véronique Bouchard-Aerts  
Composition : SSP  
Dépôt légal : à parution  
© Agreste 2019

Cette publication est disponible à parution sur le site Internet de la statistique agricole  
<http://www.agreste.agriculture.gouv.fr> (dans la rubrique Conjoncture)