



Octobre 2014

Infos rapides

Stocks Pommes-Poires – n°01/10

Stocks de pommes et poires : en début de campagne, le niveau des stocks de pommes et de poires est plus important que celui de 2013, à la même période

Fin septembre 2014, le niveau des stocks de pommes, est supérieur de 38 % à celui de 2013, mesuré à la même période, mais inférieur de 11 % à la moyenne 2009-2013. Le niveau des stocks de poires progresse sur un an de 62 % et de 46 % comparé à la moyenne 2009-2013.

Sommaire

Sorties et stocks de pommes	page 2
Les stocks de pommes restent inférieurs à la moyenne de ceux de 2009-2013	
Sorties et stocks de poires	page 3
Les stocks de poires démarrent plus haut que ceux des années précédentes	

Methodologie page 4

Pour en savoir plus page 4

Sorties et stocks de pommes

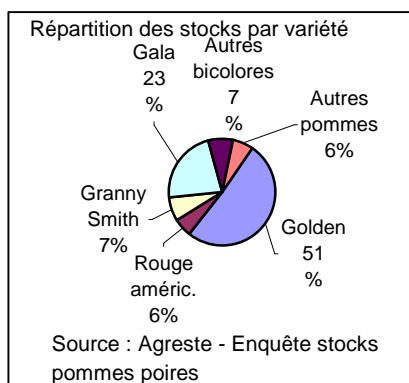
Faits marquants : Les stocks de pommes restent inférieurs à la moyenne de ceux de 2009-2013

Fin septembre 2014, les stocks de pommes sont supérieurs de 38 % à ceux de 2013, à la même période, mais inférieurs de 11 % à ceux de la moyenne 2009-2013. Selon les estimations au 1^{er} octobre, la production de pommes devrait diminuer de 3 % sur un an.

Le marché de la campagne 2014-2015 se met en place par le Sud-Est, au début du mois d'août. La demande est active pour la Gala, nettement moindre dans les autres variétés. La présence de stocks de Golden de l'ancienne récolte pèse encore sur le marché. Les cours sont nettement au dessous de la moyenne sur 5 ans, à la même époque, dans la conti-

nuité de l'érosion observée en fin de campagne précédente. En septembre, les départs vers le grand export se font régulièrement, mais à des cours plus bas que les années passées. Vers la mi-septembre, les productions précoces des pays du nord de l'Union Européenne concurrencent les exportations françaises sur le marché européen. Alors que la gamme variétale s'élargit avec l'entrée en production de l'ensemble des régions, la demande intérieure sur le marché français est faible, en raison de l'attrait encore soutenu des fruits d'été. Les cours sont inférieurs de 15 % à la moyenne 2009-2013.

Indicateurs :



Stocks et sorties en pommes par variété

Unité : tonne

Variété	Stocks fin septembre			Sorties au cours de septembre		
	2013	2014	2014/2013	2013	2014	2014/2013
Golden	62 704	147 835	136%	3 826	10 220	167%
Rouge Américaine	10 876	15 984	47%	546	1 541	182%
Granny Smith	19 139	21 225	11%	1 367	3 890	185%
Gala	76 337	65 420	-14%	17 866	19 703	10%
Autres bicolores	22 253	21 504	-3%	3 252	3 042	-6%
Autres pommes	19 813	18 454	-7%	1 016	1 773	75%
Total pommes	211 122	290 422	38%	27 873	40 169	44%
Dont A.C. (1)	100 743	125 674	25%	4 274	3 191	-25%

Source : Agreste - Enquête stocks pommes poires

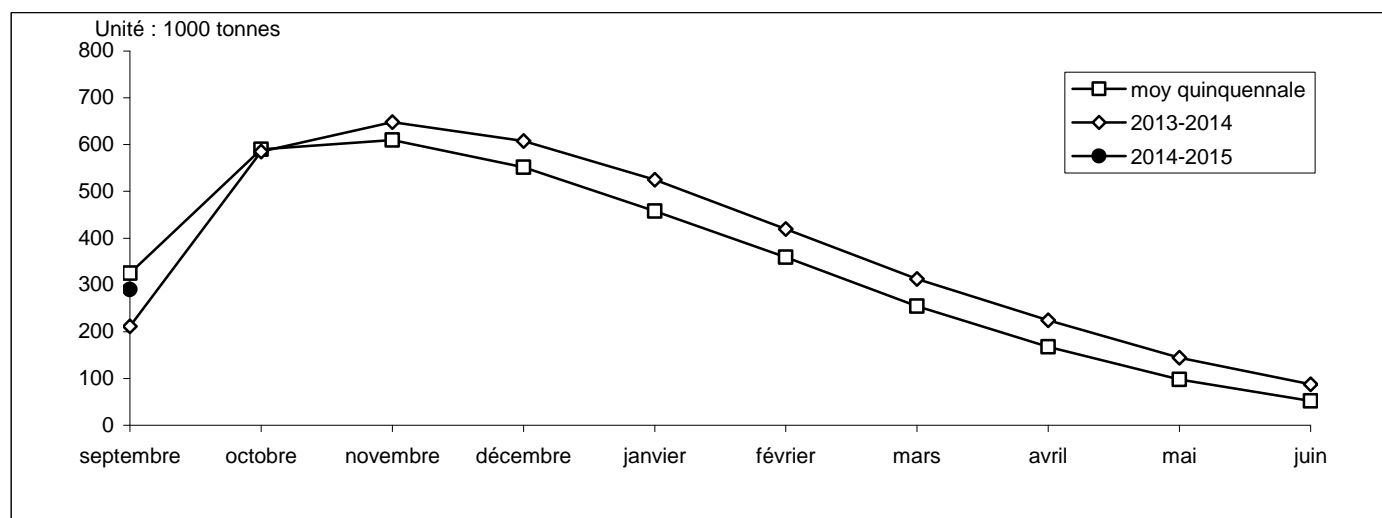
(1) A.C. : Atmosphère Contrôlée assurant une conservation plus longue des fruits

Mises en perspectives :

Stocks de pommes en fin de mois

Unité : 1000 tonnes

campagne	septembre	octobre	novembre	décembre	janvier	février	mars	avril	mai	juin
moy quinquennale	325	590	610	551	458	359	255	167	98	52
2013-2014	211	585	648	608	525	420	313	225	144	88
2014-2015	290									
variation 2014-15/2013-14	38%									



Source : Agreste - Enquête stocks pommes poires

Sorties et stocks de poires

Faits marquants : Les stocks de poires démarrent plus haut que ceux des années précédentes

Fin septembre 2014, les stocks de poires progressent sur un an de 62 % et de 46 % comparé à la moyenne de ceux de 2009-2013. Ce niveau de stock en début de campagne est surtout expliqué par celui des poires d'été qui ont rencontré des difficultés de commercialisation. Selon les estimations au 1^{er} octobre, la production devrait diminuer de 4 % sur un an.

La campagne 2014-2015 démarre vers la mi-juillet par la Guyot du Sud-Est, dans un contexte de marché déséquilibré entre une offre précoce et une demande nationale faible, tournée vers les fruits de saison, en abondance. En août, les volumes français exportés en-

registrent une baisse sur un an de 63 %. La baisse de ces volumes exportés concerne les principaux clients de la France : Belgique, Allemagne, Pays-Bas et Russie. L'indice des prix agricoles à la production est inférieur de 23 % à la moyenne des 5 dernières années. En septembre, l'offre paraît moins pressante mais la production belge concurrence les ventes en France. De plus, la douceur exceptionnelle des températures ne favorise pas la consommation du produit. Les poires d'automne Comice et Conférence se positionnent lentement. L'indice des prix agricoles à la production est inférieur de 21 % à la moyenne 2009-2013.

Indicateurs :

Stocks et sorties en poires par variété

Unité : tonne

Variété	Stocks fin septembre			Sorties au cours de septembre		
	2013	2014	2014/2013	2013	2014	2014/2013
Poires d'été	2 537	9 077	258%	1 612	5 757	257%
Conférence	5 548	5 812	5%	95	257	171%
Alexandrine Douillard	124	285	130%	8	31	288%
Doyenne du Comice	2 497	2 895	16%	21	171	/
Autres automne	1 114	1 662	49%	110	252	129%
Passe-Crassane	25	600	/	0	0	/
Autres hiver	981	446	-55%	0	30	/
Total poires	12 826	20 777	62%	1 846	6 498	252%
Dont A.C. (1)	4 570	2 871	-37%	216	300	39%

Source : Agreste - Enquête stocks pommes poires

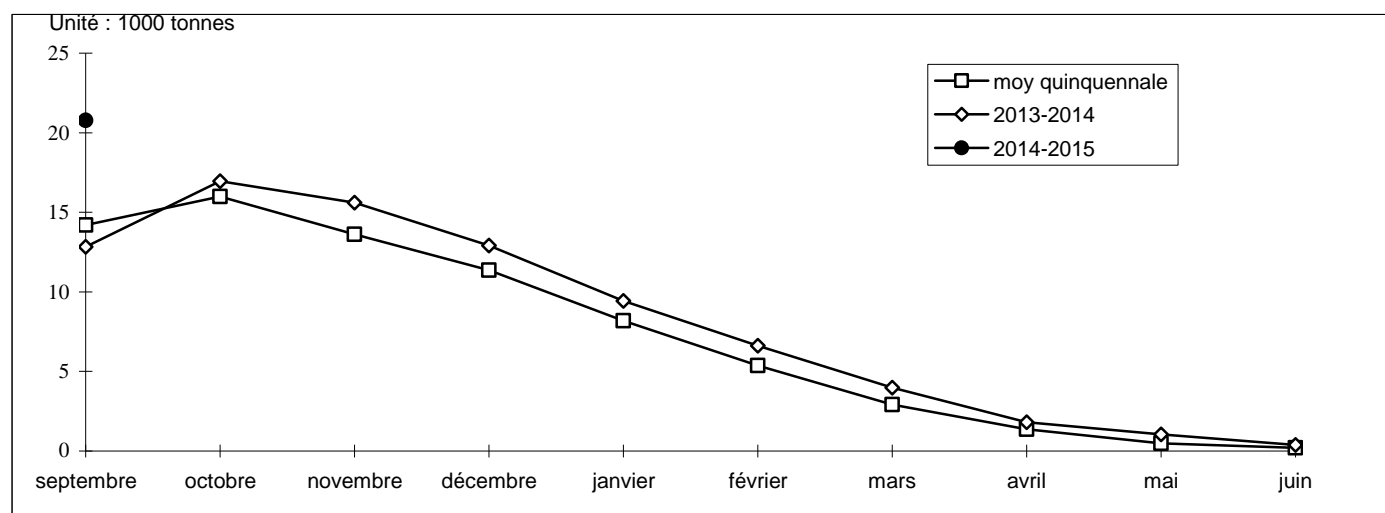
(1) A.C. : Atmosphère Contrôlée assurant une conservation plus longue des fruits

Mises en perspectives :

Stocks de poires en fin de mois

Unité : 1000 tonnes

campagne	septembre	octobre	novembre	décembre	janvier	février	mars	avril	mai	juin
moy quinquennale	14	16	14	11	8	5	3	1	0	0
2013-2014	13	17	16	13	9	7	4	2	1	0
2014-2015	21									
variation 2014-15/2013-14	62%									



Source : Agreste - Enquête stocks pommes poires

Méthodologie

Pour l'enquête mensuelle sur les stocks de pommes et de poires, les unités enquêtées sont les chambres froides d'un volume brut d'au moins 2 000 mètres cubes. Les répondants sont les exploitants de ces établissements. Le seuil de 2 000 mètres cubes s'applique au volume brut total de l'établissement enquêté et pas seulement au volume stocké de pommes ou de poires pendant la campagne. Seuls les entrepôts privés font partie du champ de l'enquête.

Les pommes et les poires stockées ont vocation à être commercialisées sur le marché des produits frais. Elles sont prises en compte quelle que soit leur provenance (production nationale ou importation). Les fruits stockés en vue d'une transformation ne font pas partie du champ de l'enquête.

Dans le cas des rubriques "dont sous atmosphère contrôlée", les entrées correspondent aux quantités qui passent en atmosphère contrôlée, même si les fruits étaient déjà stockés dans l'établissement en atmosphère normale. Il peut donc s'agir aussi bien de fruits provenant de l'extérieur que de fruits provenant de mouvements internes à la station.

Pour le mois de septembre, les stocks début sont égaux à zéro par convention. Pour le premier mois d'enquête, les non-répondants ne font pas l'objet d'une extrapolation pour compenser ces non-réponses, les mois suivants, la non-réponse est traitée statistiquement.

Le 25 de chaque mois, un questionnaire est envoyé aux stations, qui doivent le retourner rempli au SSP par l'intermédiaire des services régionaux du ministère.

Prognosfruit est le nom donné à la conférence organisée chaque année par WAPA (World Apple and Pear Association), qui réunit quelques centaines de représentants du marché international de fruits de 20 pays afin de réaliser des prévisions de récolte.

Calendrier de publication des infos rapides – Stocks pommes poires :
Octobre - novembre – décembre – janvier – février – mars – avril – mai - juin - juillet

Pour en savoir plus

Toutes les séries conjoncturelles publiées pour le thème de cette Infos Rapides sont présentes dans l'espace « Données en ligne » du site Internet de la statistique agricole :

<http://www.agreste.agriculture.gouv.fr>



Agreste : la statistique agricole

Ministère de l'Agriculture, de l'Agroalimentaire et de la Forêt
Secrétariat Général
SERVICE DE LA STATISTIQUE ET DE LA PROSPECTIVE
12 rue Henri Rol-Tanguy - TSA 70007 - 93555 MONTREUIL SOUS BOIS Cedex
Tél : 01.49.55.85.85 – site Internet : www.agreste.agriculture.gouv.fr

Directrice de la publication : Béatrice Sédillot
Rédacteur : Laurent Bernadette
Véronique Bouchard-Aerts
Composition : SSP
Dépôt légal : à parution

© Agreste 2014

Cette publication est disponible à parution sur le site Internet de la statistique agricole
<http://www.agreste.agriculture.gouv.fr> (dans la rubrique Conjoncture)