



Octobre 2013

Infos rapides

Poire – n° 3/4

Retour à la normale de la production

Au 1^{er} octobre 2013, la production de poires de table est estimée à 147 000 tonnes par le Service de la Statistique et de la Prospective (SSP) du ministère de l'agriculture. La récolte 2013 pourrait progresser de 19 % comparée à 2012 pour retrouver un niveau proche de la moyenne 2008-2012.

Face à la concurrence des fruits d'été encore présents sur les étals en septembre, le prix à la production de la poire décroche par rapport à août et se situe à un niveau proche de la moyenne quinquennale (+ 2 %).

Sommaire

Production et surface page 2
Retour à la normale de la production, calibres moyens à petits

Commercialisation page 3
Marché peu actif en début de campagne

Méthodologie page 4

Pour en savoir plus page 4

Production et surface

Faits marquants : Retour à la normale de la production, calibres moyens à petits

Au 1er octobre 2013, la production de poires de table est estimée à près de 147 000 tonnes par le Service de la Statistique et de la Prospective (SSP). Ce potentiel de production, en hausse de 19 % par rapport à la petite récolte 2012 serait proche du niveau moyen 2008-2012 (- 2 %).

En **PACA**, malgré des calibres jugés petits et des volumes parfois non récoltés pour raison qualitative, la production devrait dépasser la faible récolte 2012 et revenir à la normale. En **Rhône-Alpes**, la récolte de Williams se termine fin septembre. Exceptés dans les secteurs touchés par la grêle, les volumes devraient être supérieurs à ceux de 2012. Toutefois, les calibres pourraient être petits. Dans la région **Languedoc-Roussillon**, alors que la récolte en Williams était prometteuse, un orage de grêle sur l'Est du Gard a réduit le potentiel de production. La récolte devrait tout juste dépasser celle de 2012. Les **Pays de la Loire** enregistreraient une légère baisse des surfaces

de poiriers (4 %) après la forte baisse en 2012. Les variétés d'hiver seraient les plus concernées. Les rendements moyens reviendraient à la normale, mais avec de grand écarts. Le calibre des fruits est attendu petit à moyen. La production dépasserait ainsi le niveau moyen des 5 dernières années (+ 2 %). En **Aquitaine**, la cueillette a été réalisée de manière accélérée vers la mi-septembre, suite aux précipitations. Les calibres seraient assez petits en Conférence, plus importants en Comice. Les rendements seraient dans la moyenne pour les variétés d'automne, un peu plus faibles pour les variétés d'été. La production régionale retrouverait un niveau proche de la moyenne après une année de récolte exceptionnellement réduite. En région **Centre**, la cueillette est en cours fin septembre. Le calibre serait moyen en Conférence, un peu plus gros en Comice. La production progresserait fortement par rapport à 2012, mais resterait nettement inférieure à la moyenne 2008-2012.

Indicateurs : Production en hausse sur un an

Surface et production de poires de table

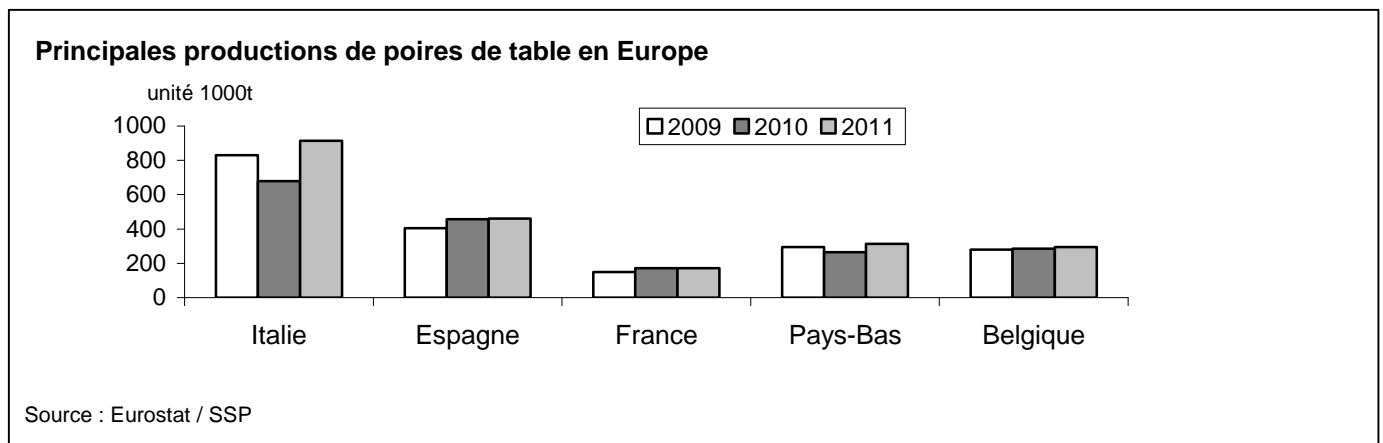
Unités : surface : 1000 ha production : 1000 t

Estimations au 01-Oct-2013	Centre	Pays de la Loire	Aquitaine	Rhône-Alpes	Lang. Rouss.	PACA	France	Evol 1 an
Surface								
Total surfaces	0,5	0,3	0,2	1,2	0,3	2,4	5,9	
Evol 1 an *	0%	-4%	-4%	0%	-1%	0%	0%	
Evol 5 ans **	-3%	-17%	-12%	1%	0%	-3%	-3%	
Production								
Jules Guyot	0,0	0,0	0,3	0,7	2,6	35,4	39,0	23%
William's	1,7	1,7	2,4	11,4	5,7	18,5	44,4	15%
Autres été	0,0	0,0	0,0	1,3	0,1	0,8	2,7	23%
Automne	7,0	5,4	3,4	7,5	1,1	11,5	48,4	23%
Hiver	1,2	2,6	0,5	2,3	0,0	3,0	12,7	6%
Total production	9,9	9,7	6,6	23,2	9,4	69,3	147,2	19%
Evol 1 an *	34%	21%	32%	9%	4%	21%	19%	
Evol 5 ans **	-24%	2%	-1%	-3%	-1%	4%	-2%	

* année précédente (statistique agricole annuelle) ** évolution par rapport à la moyenne 2008 à 2012 (statistique agricole annuelle)

Source : Agreste

Mises en perspectives : Italie et Espagne toujours loin devant les autres producteurs européens de poires



Commercialisation

Faits marquants : Marché peu actif en début de campagne

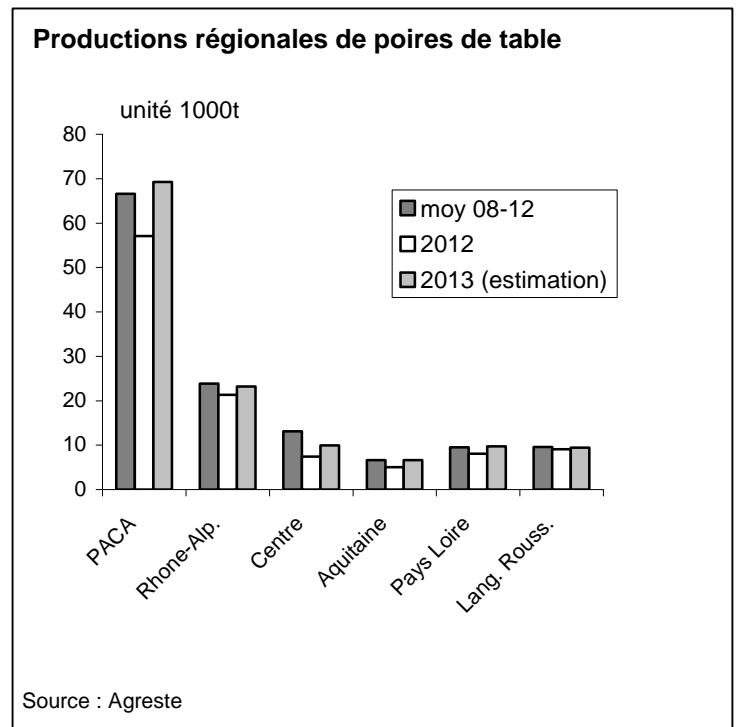
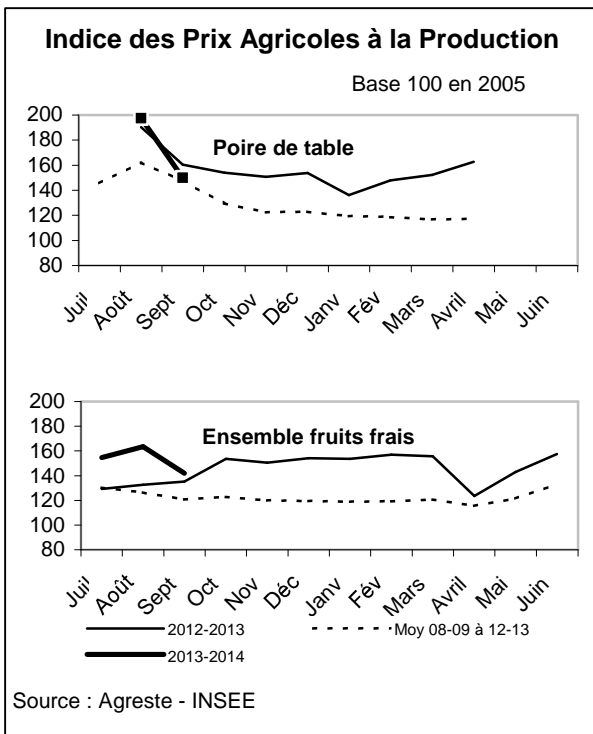
En août 2013, les ventes sont encore timides en raison de la présence marquée des fruits d'été, en retard eux-aussi. En fin de mois, les poires Williams du Languedoc arrivent en production et sont destinées aux marchés à l'exportation. Les poires d'été ont des difficultés à trouver leur place à l'exportation en raison d'une concurrence élevée de l'Italie et de l'Espagne. L'indice des prix à la production est néanmoins supérieur de 22 % à la moyenne 2008-2012. En septembre, les poires d'été notamment Williams peinent à se positionner sur un marché déjà encombré par les fruits d'été (melon et pêche). Les prix moyens décrochent pour atteindre un niveau moyen (+ 2 % par rapport à la moyenne 2008-2012).

Prognosfruit annonce une récolte européenne 2013 en hausse de 18 % comparée à la petite récolte 2012, mais inférieure de 4 % à la moyenne 2008-2012.

En 2012, le marché débutait d'emblée équilibré. A partir d'octobre, l'indice des prix à la production était supérieur à la moyenne quinquennale (+ 29 %), du fait des faibles volumes récoltés. En mars, les cours étaient fermes en Conférence, dont les stocks étaient bas. En avril, la demande, poussée par une météorologie hivernale, était bien orientée en Conférence, dont la saison s'achevait. L'indice des prix était supérieur de 51 % à la moyenne 2008-2012. Fin mai, les stocks étaient épuisés de manière précoce.

Malgré des prix moyens élevés (+ 22 % sur l'ensemble de la campagne par rapport à la moyenne quinquennale), l'indice de chiffre d'affaires national reculait néanmoins de 4 % comparé à la moyenne 2007-2011.

Indicateurs : Les cours décrochent en septembre

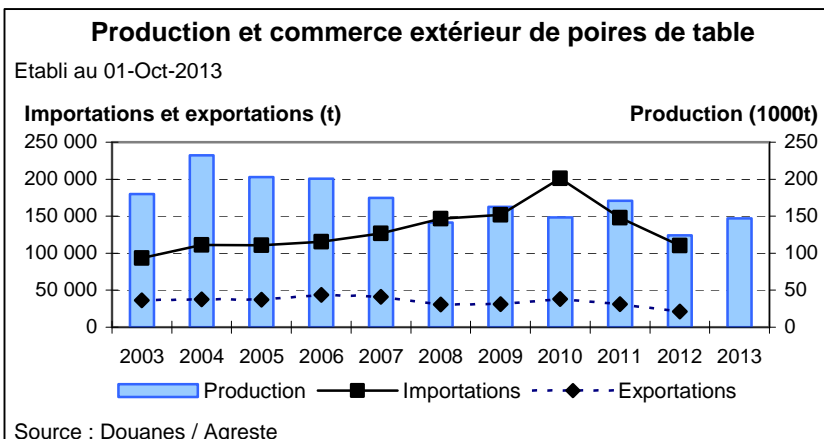


Mises en perspectives : En 2012, diminution du déficit en raison d'une forte baisse des importations

Commerce extérieur de la France en 2012

Situation au 01-Oct-2013	Poire de table (tonne)		
	Importations	Exportations	Solde
Monde	110 292	21 001	-89 290
U.E. à 27	80 505	16 757	-63 748
Pays-Tiers	29 786	4 244	-25 542
Italie	24 663	1 256	-23 407
Pays-Bas	12 360	2 190	-10 171
Belgique - Lux.	16 672	4 142	-12 530
Espagne	15 283	1 980	-13 303
Allemagne	1 260	3 771	2 511

Source : Douanes



Méthodologie

Les données de conjoncture fruitière (surfaces, productions) sont fournies selon le découpage par régions. Les données régionales peuvent être obtenues par extrapolations de données départementales (à partir des données de Statistique Agricole Annuelle (SAA) de l'année précédente), ou à partir d'échantillons régionaux, selon la localisation des vergers et les spécifications régionales.

L'enquête de conjoncture « **poire** » porte sur 6 régions :

- **LANGUEDOC-ROUSSILLON** : 7 % de la production nationale en 2012 ;
- **PAYS DE LA LOIRE** : 7 % de la production nationale en 2012 ;
- **AQUITAINE** : 4 % de la production nationale en 2012 ;
- **CENTRE** : 6 % de la production nationale en 2012 ;
- **RHONE-ALPES** : 15 % de la production nationale en 2012 ;
- **PROVENCE-ALPES-CÔTE-D'AZUR** : 48 % de la production nationale en 2012.

En 2012, l'ensemble des régions suivies en conjoncture représentait 87 % de la production nationale de poires.

Prognosfruit est le nom donné à la conférence organisée chaque année par WAPA (World Apple and Pear Association), qui réunit quelques centaines de représentants du marché international de fruits de 20 pays afin de réaliser des prévisions de récolte.

Calendrier de publication des infos rapides – Poire :

Juillet – Septembre – Octobre – Novembre

Avertissement

Les prévisions de production de poires sont estimées à partir d'échantillons régionaux d'observations quantitatives et qualitatives, provenant de sources multiples. Elles sont publiées en se fondant sur l'hypothèse que le reste de la saison ne connaîtra pas d'événements particuliers susceptibles d'affecter la récolte finale. Les dernières prévisions ont été arrêtées au premier octobre sur la base de données recueillies fin septembre.

Pour en savoir plus

Toutes les séries conjoncturelles publiées pour le thème de cette Infos Rapides sont présentes dans l'espace « Données en ligne » du site Internet de la statistique agricole :

<http://www.agreste.agriculture.gouv.fr>

Les séries de prix peuvent être consultées sur le site Internet du RNM (Réseau des Nouvelles des Marchés) :

<http://www.snm.franceagrimer.fr>



Agreste : la statistique agricole

Ministère de l'Agriculture, de l'Agroalimentaire et de la Forêt
Secrétariat Général
SERVICE DE LA STATISTIQUE ET DE LA PROSPECTIVE
12 rue Henri Rol-Tanguy - TSA 70007 - 93555 MONTREUIL SOUS BOIS Cedex
Tél : 01.49.55.85.85 – site Internet : www.agreste.agriculture.gouv.fr

Directrice de la publication : Béatrice Sédillot
Rédacteur : Laurent Bernadette
Véronique Bouchard-Aerts
Composition : SSP
Dépôt légal : à parution

© Agreste 2013

Cette publication est disponible à parution sur le site Internet de la statistique agricole
<http://www.agreste.agriculture.gouv.fr> (dans la rubrique Conjoncture)