



Juillet 2014

Infos rapides

Pêche – N° 3/5

Marché engorgé par l'afflux de production

AU 1^{er} juillet 2014, le potentiel de production en pêches, nectarines, brugnons et pavies augmenterait de 11 % par rapport à la faible récolte de 2013, mais serait inférieur de 11 % comparé à la moyenne 2009-2013. Les cours s'érodent suite à un afflux de production venant de toutes les régions. En Juin, ils sont inférieurs de 6 % à la moyenne 2009-2013.

Sommaire

Production et surface	page 2
Niveau de récolte attendu supérieur à celui de 2013	
Commercialisation	page 3
Le marché se complique suite à l'entrée en production de toutes les régions	

Méthodologie page 4

Pour en savoir plus page 4

Production et surface

Les faits marquants : Niveau de récolte attendu supérieur à celui de 2013

Au 1^{er} juillet 2014, la production 2014 de pêches, nectarines, brugnons et pavies est estimée à 259 000 tonnes. Ce niveau de production serait supérieur à celui de l'an dernier de 11 %, mais inférieur à la moyenne 2009-2013 de 11 % compte-tenu de la baisse des surfaces sur cette période de 14 %.

En **Languedoc-Roussillon**, les cueillettes sont importantes en juin, surtout en pêche blanche. Les conditions climatiques sont favorables. L'état sanitaire du verger est préservé. Les attaques d'oïdium sont maîtrisées. Pour mémoire, avec des conditions climatiques plutôt sèches et chaudes, la floraison et surtout la nouaison s'étaient bien déroulées. L'éclaircissage a été important.

En région **PACA**, la production est estimée en hausse, malgré des surfaces en production en stagnation en raison d'un renouvellement du verger. Les prévisions pourraient être revues en baisse suite aux

orages du mois de juin. Pour rappel, la récolte 2013 avait été particulièrement réduite, notamment en nectarines.

En **Rhône-Alpes**, la persistance de températures élevées a favorisé la prise de calibre et une belle coloration des fruits. La récolte s'annonce importante dans l'ensemble des variétés. L'état sanitaire est préservé par les conditions climatiques sèches. Quelques traitements ont été réalisés contre le Monilia et l'oïdium.

Selon MEDFEL (Europech), la récolte prévisionnelle européenne pourrait être supérieure de 11 % à celle de 2013 et de 8 % comparée à la moyenne 2008-2012. La production grecque pourrait bondir de 42 % sur un an, après une récolte précédente affectée par des incidents climatiques (gel et grêle). L'Espagne verrait aussi une amélioration de la production sur un an (+ 15 %), dépassant le niveau moyen 2008-2012 de 36 %.

Les indicateurs : Production prévue supérieure à celle de 2013

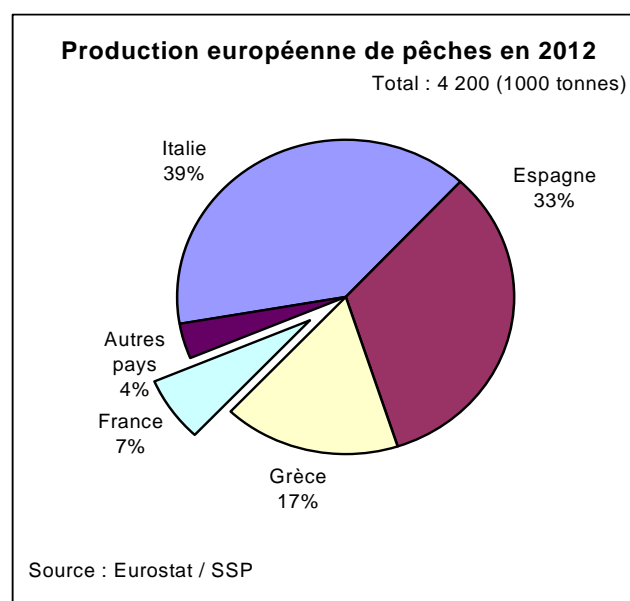
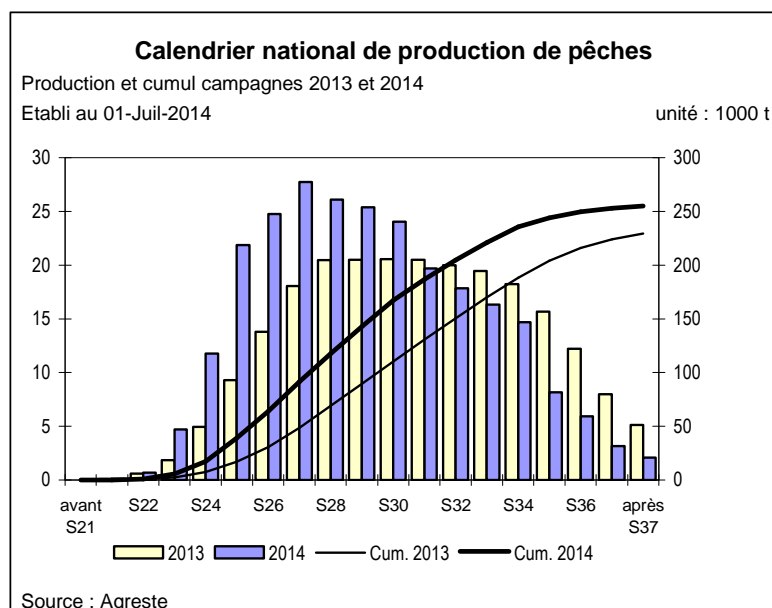
Surface et production de pêches (y c. nectarines et brugnons)

Unités : surface : 1000 ha production : 1000 t

Estimations au 01-Juil-2014		Languedoc Roussillon	Prov.-Alpes-Côte d'Azur	Rhône-Alpes	France
Surface	Total surfaces	4,6	2,6	2,3	10,8
	<i>Evol 1 an *</i>	-4%	0%	0%	-2%
	<i>Evol 5 ans **</i>	-18%	-9%	-17%	-14%
Production	Dont nectarine, brugnon	53,5	38,6	22,1	121,7
	Dont pêche	49,0	40,6	29,6	133,4
	Total production	106,0	79,6	51,7	259,1
	<i>Evol 1 an *</i>	6%	21%	8%	11%
	<i>Evol 5 ans **</i>	-16%	-5%	-14%	-11%

Source : Agreste * année précédente (statistique agricole annuelle) ** évolution par rapport à la moyenne 2009 à 2013 (statistique agricole annuelle)

Mises en perspectives : Calendrier de production plus précoce qu'en 2013, année tardive



Commercialisation

Les faits marquants : Le marché se complique suite à l'entrée en production de toutes les régions

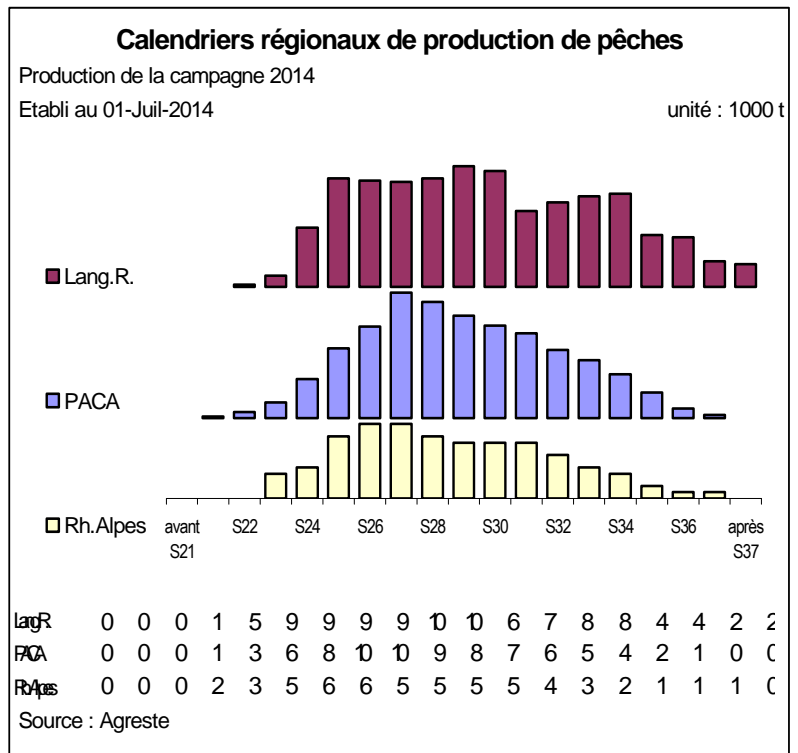
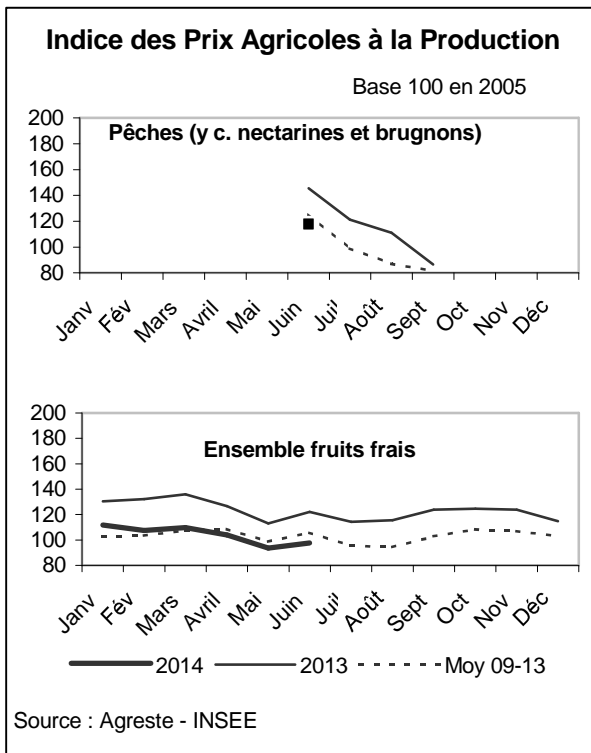
La campagne de commercialisation 2014 a débuté par le Roussillon fin mai, avec une majorité de fruits de petits calibres (C). Le marché a été actif en lien avec des volumes faibles.

En juin, les ventes sont dynamiques en début de mois malgré la concurrence espagnole. Avec des volumes subitement importants en milieu de mois suite à l'entrée en production de la Provence puis de Rhône-Alpes, le marché devient difficile. La concurrence des autres fruits est pressante (cerise, abricots). Malgré un climat chaud favorable à la consommation du produit, les cours sont en moyenne inférieurs de 6 % à la moyenne 2009-2013.

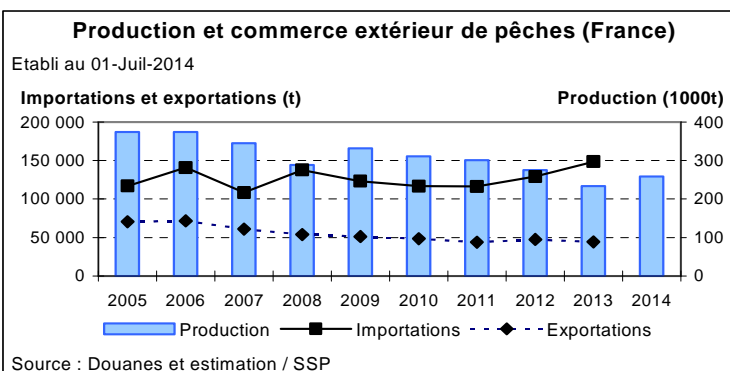
La campagne de commercialisation 2013 commençait à la mi-juin, par le Roussillon puis en fin de mois par le Sud-Est. Les cours étaient au dessus de la moyenne 2008-2012 (+ 17 %). Au début du mois de

juillet 2013, la consommation était favorisée par des températures caniculaires. L'indice de prix sur le mois était largement supérieur à la moyenne 2008-2012 (+ 29 %). Au début du mois d'août, l'offre diminuait en raison d'un creux variétal et suite aux précipitations intenses qui avaient gêné la cueillette. La demande se montrait toujours intéressée en début de mois, soutenue par des températures élevées. Puis en fin de mois, à l'approche de la rentrée, la consommation faiblissait et quelques concessions sur les prix s'opéraient. L'indice des prix à la production sur le mois d'août restait néanmoins au dessus de la moyenne 2008-2012 de 28 %. Sur l'ensemble de la campagne jusqu'au 31 août, l'indice de chiffre d'affaires national progressait de 4 % comparé à 2012 et se rapprochait du niveau moyen quinquennal 2008-2012 (- 1 %), grâce notamment à des cours soutenus.

Les indicateurs : Au début de la campagne 2014, cours au dessous de la moyenne quinquennale



Mises en perspectives : Les importations ont augmenté en 2013, pour compenser la faible récolte nationale



Commerce extérieur de la France en 2013

Situation au 01-Juil-2014	Pêche (y c. nectarine brugnon) (tonne)		
	Importations	Exportations	Solde
Monde	148 493	44 414	-104 080
U.E. à 27	140 387	33 659	-106 727
Pays-Tiers	8 107	10 755	2 648
Espagne	132 875	1 987	-130 888
Italie	4 375	5 900	1 525
Allemagne	2 359	12 758	10 399
Belgique - Lux.	161	10 063	9 902
Royaume-Uni	2	1 857	1 855

Source : Douanes

Méthodologie

Les données de conjoncture fruitière (surfaces, productions, calendriers) sont fournies selon le découpage par région. Les données régionales peuvent être obtenues par extrapolation de données départementales (à partir des données de Statistique Agricole Annuelle (SAA) de l'année précédente), ou à partir d'échantillons régionaux, selon la localisation des vergers et les spécifications régionales. Les chiffres de la SAA peuvent évoluer en fonction de la version de celle-ci, ce qui peut induire des changements dans les niveaux de la prévision.

L'enquête de conjoncture « pêche » porte sur 3 régions :

- **LANGUEDOC-ROUSSILLON** : 43 % de la production nationale en 2013 ;
- **PROVENCE-ALPES-CÔTE-D'AZUR** : 29 % de la production nationale en 2013 ;
- **RHONE-ALPES** : 21 % de la production nationale en 2013.

L'ensemble des régions suivies en conjoncture représentait 93 % de la production nationale en 2013.

Calendrier de publication des Infos Rapides – Pêche :
Mai – Juin – Juillet – Août – Septembre

Avertissement

Les prévisions de production de pêches sont estimées à partir d'échantillons régionaux d'observations quantitatives et qualitatives, provenant de sources multiples. Elles sont publiées en se fondant sur l'hypothèse que le reste de la saison ne connaîtra pas d'événements particuliers susceptibles d'affecter la récolte finale. Les dernières prévisions ont été arrêtées au premier juillet, sur la base de données transmises fin juin.

Pour en savoir plus

Toutes les séries conjoncturelles publiées pour le thème de cette Infos Rapides sont présentes dans l'espace « Données en ligne » du site Internet de la statistique agricole :

<http://www.agreste.agriculture.gouv.fr>

Les séries de prix peuvent être consultées sur le site Internet du RNM (Réseau des Nouvelles des Marchés) :

<http://www.snm.franceagrimer.fr>

MEDFEL est le salon international de la filière fruits et légumes de l'EuroMéditerranée, qui se tient chaque année début mai et qui diffuse notamment des prévisions de production de pêches et d'abricots des principaux pays européens (www.medfel.com)



Agreste : la statistique agricole

Ministère de l'Agriculture, de l'Agroalimentaire et de la Forêt
Secrétariat Général
SERVICE DE LA STATISTIQUE ET DE LA PROSPECTIVE
12 rue Henri Rol-Tanguy - TSA 70007 - 93555 MONTREUIL SOUS BOIS Cedex
Tél : 01.49.55.85.85 – site Internet : www.agreste.agriculture.gouv.fr

Directrice de la publication : Béatrice Sédillot
Rédacteur : Laurent Bernadette
Véronique Bouchard-Aerts
Composition : SSP
Dépôt légal : à parution

© Agreste 2014

Cette publication est disponible à parution sur le site Internet de la statistique agricole
<http://www.agreste.agriculture.gouv.fr> (dans la rubrique Conjoncture)